



A ROTATIVIDADE DE TREINADORES NO BRASIL

PARTE 2: RENOVAÇÃO E
CONTINUIDADE NO COMANDO

Dezembro, 2019



Taxa de sobrevivência: 23%

Apenas 23% dos treinadores dos grandes clubes brasileiros em 2010 comandaram uma dessas equipes em 2019.

GRUPO PLURI

Nossas Empresas



							
Consultoria em Gestão, Governança, Finanças e Marketing Esportivo.	Aceleradora com foco em startups do segmento de esportes e entretenimento.	01º Marketplace de Experiências com ídolos, celebridades e clubes do Brasil.	Plataforma de educação voltada ao mundo do esporte, artes e entretenimento.	Dispute qualquer partida de seu esporte favorito, com o seu ídolo.	Plataforma integrada de Loyalty para o esporte, incluindo moeda, rede conveniada e marketplace.	Plataforma de Engajamento, Fan Loyalty e experiências para as arenas Brasileiras.	Faça sua própria campanha usando a celebridade de sua preferência. Agência digital com foco em profissionais e pequenas e médias empresas.



A ROTATIVIDADE DE TREINADORES NO BRASIL



Fernando Ferreira
Sócio Diretor | Grupo PLURI
fernando@grupopluri.com.br



Euler Victor
Football Technical Analyst
euler.victor@pluriconsultoria.com.br



Munir Dargham
Sports Market Analyst
munir@pluriconsultoria.com.br

Este é o segundo relatório de uma série de estudos da PLURI Consultoria sobre a **ROTATIVIDADE DE TREINADORES** no Brasil.

Nesta edição abordaremos:

- **CONTINUIDADE** e **RENOVAÇÃO** de treinadores nos últimos 10 anos nos grandes clubes brasileiros;
- Treinadores que mais **atuaram nos grandes clubes por anos consecutivos**;
- Treinadores com maior média de **meses trabalhados**.

POUCOS CONTINUARAM

Dos 43 treinadores que passaram por grandes clubes em 2010, apenas 10 (23%) comandaram alguma dessas equipes em 2019

- A queda mais significativa ocorreu **entre 2010 e 2011**, quando a **permanência foi de 63%**; Por outro lado, houve estabilidade entre 2012 e 2015, **em torno de 42%**;
- Alguns treinadores se **aposentaram**, outros **trocaram de profissão** (MURICY RAMALHO, comentarista, e ANTÔNIO LOPES, dirigente) e há os que **dirigem equipes de menor porte** ou estão no aguardo de **novas oportunidades**;
- VÁGNER MANCINI é o **único treinador** que comandou ao menos uma das 20 equipes analisadas de forma ininterrupta ao longo dos 10 anos.

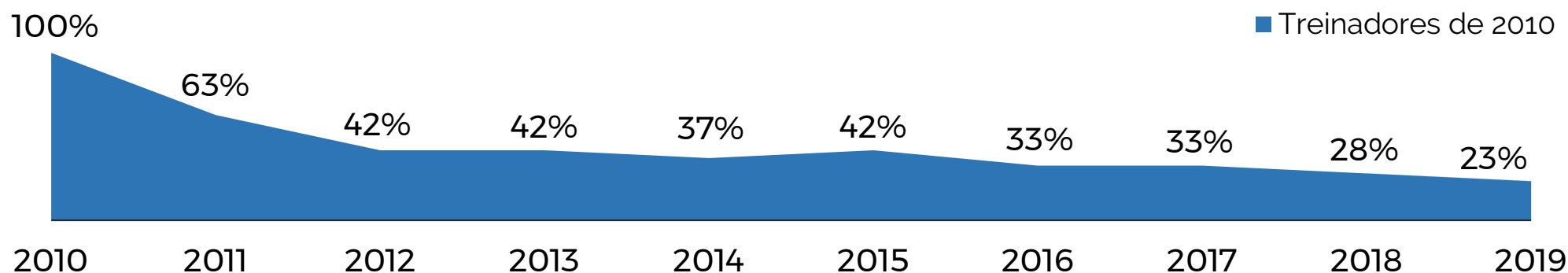


Renato Gaúcho no comando do Grêmio desde 2016.
Divulgação / Grêmio

SOBREVIVENTES!

Treinadores de 2010 a 2019*

% de treinadores dos 20 clubes em 2010 que permaneceram em uma dessas equipes nos anos seguintes





Treinadores de 2010 que permaneceram no TOP 20 em 2019:

- Vanderlei
- Mano Menezes
- Jorginho
- Ney Franco
- Luxemburgo
- Adílson Batista
- Luiz Felipe Scolari
- Geninho
- Renato Gaúcho
- Cuca
- Vágner Mancini

* Não foram considerados treinadores interinos.

EVOLUÇÃO DOS ANOS TRABALHADOS

Treinadores de 2010 a 2019*




NOME	ANOS DE TRABALHO	ANOS DE TRABALHO									
		2010	2011	2012	2013	2014	2015	2016	2017	2018	2019
VÁGNER MANCINI	10	1	2	2	1	1	1	1	1	1	1
DORIVAL JÚNIOR	9	2	2	2	3	1	1	1	2	2	
MANO MENEZES	8	1			1	1	1	1	1	1	2
RENATO GAÚCHO	8	2	2		1	1		1	1	1	1
MARCELO OLIVEIRA	8		1	2	1	1	2	2	1	1	
CUCA	8	2	2	1	1			1	1	1	1
VANDERLEI LUXEMBURGO	8	2	1	2	2	1	2		1		1
ENDERSON MOREIRA	8		2	1	1	2	3	1		1	2
OSWALDO DE OLIVEIRA	8			1	1	1	2	2	1	1	1
NEY FRANCO	8	1		1	2	3	1		1	1	1
LUIZ FELIPE SCOLARI	7	1	1	1		1	1			1	1
MURICY RAMALHO	7	2	2	1	2	1	1	1			

 Trabalhos

* Treinadores efetivos com mais de 5 passagens pelos clubes analisados. Não foram considerados treinadores interinos.

EVOLUÇÃO DOS ANOS TRABALHADOS

Treinadores de 2010 a 2019*

NOME	ANOS DE TRABALHO	2010	2011	2012	2013	2014	2015	2016	2017	2018	2019
ABEL BRAGA	7		1	1	1	1			1	1	2
SÉRGIO SOARES	7	1	1		1	1	1	1	1		
CRISTÓVÃO BORGES	7		1	1	1	1	3	2	1		
JORGINHO	7	1			1		1	1	1	2	1
TITE	6	1	1	1	1		1	1			
LEVIR CULPI	6					1	1	1	1	1	1
HÉLIO DOS ANJOS	6	1	1		1		1		1	1	
MARQUINHOS SANTOS	6			1	1	2	1	1	1		
P. C. CARPEGIANI	6	2	1	1				1	2	2	
CELSO ROTH	6	2	2	1		1	1	1			
GENINHO	6	1	3		1	1	1				1

 Trabalhos

* Treinadores efetivos com mais de 5 passagens pelos clubes analisados. Não foram considerados treinadores interinos.

Fonte: PLURI Data. Elaboração: PLURI Consultoria

POUCO TEMPO DE TRABALHO

Apenas 8% dos treinadores tem média de permanência maior que um ano

- TITE é o treinador brasileiro com a **maior média de duração de trabalho** em grandes clubes brasileiros nos últimos 10 anos, com **27,6** meses em suas duas passagens pelo CORINTHIANS;
- VAGNER MANCINI, apesar dos **10** anos de trabalho nos grandes clubes, teve apenas **7 meses de média de permanência no cargo**;
- Entre os 10 primeiros, MANO MENEZES, com **14,7** meses, e RENATO GAÚCHO, com **11,3**, foram os únicos treinadores que tiveram **mais de cinco passagens** pelos clubes analisados.

MÉDIA DE MESES NO CARGO

Treinadores de 2010 a 2019*

POS.	NOME	MÉD. MESES	TRABALHOS
1º	TITE	27,6	2
2º	ODAIR HELLMANN	23,0	1
3º	LUIZ FELIPE SCOLARI	16,7	3
4º	TIAGO NUNES	16,3	1
5º	MANO MENEZES	14,7	6
6º	FÁBIO CARILLE	13,8	2
7º	MURICY RAMALHO	13,6	5
8º	ABEL BRAGA	12,5	5
9º	JORGE SAMPAOLI	11,8	1
10º	RENATO GAÚCHO	11,3	6

POS.	NOME	MÉD. MESES	TRABALHOS
11º	MARCELO OLIVEIRA	11,0	7
12º	CUCA	10,3	7
13º	DUNGA	9,7	1
14º	LEVIR CULPI	9,4	4
15º	ROGER MACHADO	9,4	4
16º	RICARDO GOMES	9,0	4
17º	ANDRADE	9,0	1
18º	VANDERLEI LUXEMBURGO	8,8	8
19º	GILSON KLEINA	8,7	4
	MARCELO CHAMUSCA	8,7	4

* Treinadores com mais de 195 dias no cargo até 12/12/2019. Não foram considerados treinadores interinos.

Fonte: PLURI Data. Elaboração: PLURI Consultoria

MÉDIA DE MESES NO CARGO

Treinadores de 2010 a 2019*

POS.	NOME	MÉD. MESES	TRABALHOS
21°	JAIR VENTURA	8,6	3
22°	THIAGO LARGHI	8,2	1
23°	DORIVAL JÚNIOR	8,1	10
24°	VICA	7,9	1
25°	GUTO FERREIRA	7,8	4
26°	HÉLIO DOS ANJOS	7,8	5
27°	ROGÉRIO CENI	7,7	4
28°	MARQUINHOS SANTOS	7,7	5
29°	ENDERSON MOREIRA	7,5	9
30°	JAYME DE ALMEIDA	7,5	1

POS.	NOME	MÉD. MESES	TRABALHOS
31°	EDGARDO BAUZA	7,5	1
32°	RICARDO SILVA	7,2	1
33°	SÉRGIO SOARES	7,1	5
34°	ZÉ RICARDO	7,0	5
35°	VÁGNER MANCINI	7,0	9
36°	UMBERTO LOUZER	6,9	1
37°	DIEGO AGUIRRE	6,9	3
38°	OSWALDO DE OLIVEIRA	6,7	8
39°	NEY FRANCO	6,6	9
40°	CRISTÓVÃO BORGES	6,5	7

* Treinadores com mais de 195 dias no cargo até 12/12/2019.
Não foram considerados treinadores interinos.

Fonte: PLURI Data. Elaboração: PLURI Consultoria

CLUBES ANALISADOS

Equipes consideradas na pesquisa



CONFIRA TAMBÉM NOSSOS ÚLTIMOS RELATÓRIOS



A ROTATIVIDADE DE TREINADORES NO BRASIL: PARTE 1

Este é o primeiro relatório de uma série de estudos da PLURI Consultoria sobre a ROTATIVIDADE DE TREINADORES no Brasil. Nesta edição abordamos:

- Clubes que mais trocaram de treinadores;
- Média de permanência no cargo de um treinador no Brasil;
- Média de idade dos treinadores;
- Meses em que as trocas de treinadores são mais e menos frequentes.



O FLUXO DE ESTRANGEIROS NO FUTEBOL BRASILEIRO

Este é o nosso primeiro relatório da série de estudos sobre o MERCADO DE ESTRANGEIROS no Brasil. Aqui você encontrará análises sobre a evolução das chegadas, saídas e utilizações de atletas de outras nacionalidades, contratados por clubes brasileiros.



Acesse: www.pluriconsultoria.com.br

PLURI CONSULTORIA

Conheça nossos produtos



Soluções para clubes, ligas e federações



Gestão de Finanças

- Identificação de parceiros e investidores estratégicos (Brasil e Exterior)
- Planos de Gestão e Governança
- Reestruturação Financeira e Estratégia de captação de recursos
- Planejamento estratégico
- Programa de Gestão de Riscos



Comercial e Marketing

- Estratégias de engajamento do torcedor
- Fortalecimento da Identidade do Clube
- Estruturação de Programas de Sócio Torcedor e Pricing
- Programas de loyalty, moeda própria, rede conveniada e marketplace
- Estruturação da área de licenciamentos e das redes de lojas e escolinhas



Área Técnica

- Consultoria em Formação de elenco
- Análise de desempenho da equipe atual
- Scout e monitoramento do mercado (Brasil e Exterior)
- Valuation do Elenco
- Gestão de riscos de investimento em atletas
- Estruturação da área técnica e searching de profissionais

Soluções para empresas e profissionais



- Estratégia de posicionamento de marca
- Identificação de oportunidades de investimentos
- Análise de ROI de projetos e ações de MKT
- Estudos de impacto econômico
- Análise de viabilidade de projetos
- Programas de inovação e atração de startups





#AnnoEsportesFair

14-16 Fev' **2K20**



www.amoesportesfair.com.br



 www.pluriconsultoria.com.br

 pluri@pluriconsultoria.com.br

 www.linkedin.com/company/pluri-consultoria

 [@pluriconsult](https://twitter.com/pluriconsult)

 facebook.com/pluriconsultoria