



PARTE 2

**RAIO X DO FUTEBOL BRASILEIRO
POR MUNICÍPIO**

MAIO, 2020

Futebol brasileiro, breve e para poucos

Além de durar, em média, pouco mais de 3 meses do ano por clube, o futebol brasileiro consegue penetrar em apenas 422 dos 5.570 municípios do país, ou seja, não há futebol profissional em mais de 90% deles.

— CANAL DA —
PLURI
NO YOUTUBE 

INSCREVA-SE

AGENDA

RAIO-X DO FUTEBOL BRASILEIRO

 LIVES EM DIAS DE PUBLICAÇÃO DOS RELATÓRIOS

COM PARTICIPAÇÃO DE **CONVIDADOS ESPECIAIS**

- | | | |
|--------------|-------|-----------------------------|
| 19/05 | (TER) | BRASIL POR ESTADO |
| 21/05 | (QUI) | BRASIL POR MUNICÍPIO |
| 25/05 | (SEG) | SUDESTE |
| 27/05 | (QUA) | NORDESTE |
| 29/05 | (SEX) | SUL |
| 02/06 | (SEX) | NORTE E CENTRO-OESTE |



Conheça nossas empresas



Consultoria em
Gestão, Governança,
Finanças e Marketing
Esportivo



Instituto voltado à
formação profissional
em esporte, mídia e
entretenimento



Aceleradora com
foco em startups do
segmento de
esportes e
entretenimento



O 1º Marketplace de
Experiências com
ídolos, celebridades e
clubes do Brasil



Dispute qualquer
partida de seu esporte
favorito, com o seu
Ídolo



Faça sua própria
campanha usando a
celebridade de sua
preferência. Agência
digital com foco em
profissionais e
pequenas e médias
empresas



Plataforma de
educação voltada ao
mundo do esporte,
artes e entretenimento



Plataforma de
engajamento, Fan
Loyalty e experiências
para as arenas
brasileiras



Plataforma integrada
de Loyalty para o
esporte, incluindo
moeda, rede
conveniada e
marketplace



Portal especializado na
medição e avaliação do
interesse dos
torcedores pelo futebol



Fernando Ferreira
Sócio Diretor Grupo PLURI
fernando@grupopluri.com.br



Euler Victor
Football Technical Analyst
euler.victor@pluriconsultoria.com.br



Munir Dargham
Sports Market Analyst
munir@pluriconsultoria.com.br

ÍNDICE

Oportunidades de norte a sul, 6

Futebol profissional, privilégio para menos de 10% dos municípios, 7

Potencial pouco explorado atrasa a profissionalização do futebol, 15

Oportunidades de norte a sul

No relatório anterior apresentamos o primeiro panorama do nosso Raio X do Futebol Brasileiro por estado. Os dados, ainda que já esperados para muitos, não deixam de impactar àqueles que se preocupam com o desenvolvimento do futebol no país. Se no âmbito estadual, nosso calendário de competições profissionais revela a desigualdade que há entre as diferentes unidades de federação, quando nos aprofundamos nas particularidades de cada município percebemos o quão **escasso é o futebol profissional no Brasil**. Afinal, **mais de 90% de nossas cidades não contam com clubes profissionais**, o que leva seus habitantes a procurarem jogos em outros centros ou mesmo optarem por outros conteúdos de entretenimento.

No entanto, é também quando nos debruçamos sobre o cenário municipal que encontramos as tantas **oportunidades que o nosso futebol desperdiça, nos deixando ainda mais distantes de nos transformarmos em uma indústria de relevância no futebol**, não só na revelação de craques, mas também na organização de competições com alcance global.

Futebol profissional, privilégio para menos de 10% dos municípios

- **Apenas 422 municípios brasileiros (7,6% do total) contaram com, ao menos, uma equipe** profissional de futebol em atividade em 2019;
- A **cidade do Rio de Janeiro foi aquela com maior quantidade de clubes profissionais em 2019 (23)**, seguida por Brasília com 18 (o Distrito Federal também conta com outras 4 equipes de outras unidade de federação);
- O **maior índice de clube profissional por milhão de habitantes para municípios foi de Lavandeira (520,02)**, seguida por Araguacema, com 141,12 e Verê, com 137,8;
- **5 municípios paulistas também apresentaram as maiores taxas de bilhão de R\$ de PIB por clube profissional.** São Paulo foi o primeira com 99,90, seguido por Barueri, com 47,55, Jundiaí, com 41,23, Osasco (38,96) e Sorocaba (31,85);

- Chapecó (SC) apresentou a maior taxa de utilização do calendário por cidade em 2019, 97,0% atingido pela Chapecoense, seguida por Florianópolis, capital de Santa Catarina, com 95,8% e Belo Horizonte, capital de Minas Gerais com 95,4%. Curitiba, capital do Paraná, com 94,6%, e Barueri (SP) completam o TOP-5.

GESTÃO FINANCEIRA PARA SEU **CLUBE**

- Identificação de parceiros e investidores estratégicos
- Plano de gestão e governança
- Reestruturação Financeira e estratégica de captação de recursos
- Planejamento estratégico
- Programa de transparência
- Programa de gestão de riscos



GESTÃO TÉCNICA PARA SEU **TIME**







Searching de
profissionais



Gestão de Risco e
Valuation de elenco































Scout e **monitoramento**
de mercado

















Consultoria em
formação de elenco















www.pluriconsultoria.com.br

NÚMERO DE MUNICÍPIOS COM CLUBES PROFISSIONAIS DE FUTEBOL POR UF

POS.	UF	TOTAL DE CIDADES	POS.	UF	TOTAL DE CIDADES
1°	 SP	66	15°	 MS	11
2°	 RJ	31		 AL	11
3°	 RS	31		 MT	11
4°	 MG	29		 BA	11
5°	 PR	26	19°	 TO	9
6°	 GO	23	20°	 PI	8
7°	 SE	21	21°	 RO	7
8°	 SC	18		 RN	7
9°	 CE	17	23°	 AM	5
10°	 PE	16	24°	 AC	4
	 PB	16	25°	 RR	2
12°	 PA	14		 AP	2
13°	 ES	13	27°	 DF	1
14°	 MA	12			
			 BRASIL		422

% DE MUNICÍPIOS COM CLUBES PROFISSIONAIS DE FUTEBOL POR UF

POS.	UF	% DE CIDADES COM CLUBES PROFISSIONAIS
1°	 DF	100,0%
2°	 RJ	33,7%
3°	 SE	28,0%
4°	 AC	18,2%
5°	 ES	16,7%
6°	 MS	13,9%
7°	 RO	13,5%
8°	 RR	13,3%
9°	 AP	12,5%
10°	 AL	10,8%
11°	 SP	10,2%
12°	 PA	9,7%
13°	 PE	9,6%
14°	 GO	9,3%

POS.	UF	% DE CIDADES COM CLUBES PROFISSIONAIS
15°	 CE	9,2%
16°	 AM	8,1%
17°	 MT	7,8%
18°	 PB	7,2%
19°	 PR	6,5%
20°	 TO	6,5%
21°	 RS	6,2%
22°	 SC	6,1%
23°	 MA	5,5%
24°	 RN	3,8%
25°	 PI	3,6%
26°	 MG	3,4%
27°	 BA	2,6%
	 BRASIL	7,6%

MUNICÍPIOS COM MAIOR NÚMERO DE CLUBES PROFISSIONAIS

POS.	UF	TOTAL DE CLUBES
1º	RJ	Rio de Janeiro 23
2º	DF	Brasília 18
3º	PA	Belém 10
4º	AM	Manaus 9
5º	CE	Fortaleza 8
6º	AC	Rio Branco 7
	SP	São Paulo 7
8º	GO	Goiânia 6
	RN	Natal 6
10º	MA	São Luís 5
11º	RR	Boa Vista 4
	RS	Porto Alegre 4
	PB	João Pessoa 4
	MS	Campo Grande 4

POS.	UF	TOTAL DE CLUBES
	PE	Recife 4
	PB	Campina Grande 4
	AP	Macapá 4
	BA	Salvador 4
19º	RS	Pelotas 3
	CE	Juazeiro do Norte 3
	MT	Várzea Grande 3
	PA	Santarém 3
	SC	Itajaí 3
	MG	Uberlândia 3
	SE	Aracaju 3
	ES	Colatina 3
	SP	Santos 3
	PI	Teresina 3

NÚMERO DE CLUBES PROFISSIONAIS POR MILHÃO DE HABITANTES POR MUNICÍPIO

POS.	UF	CLUBE PROFISSIONAL / MILHÃO DE HABITANTES	POS.	UF	CLUBE PROFISSIONAL / MILHÃO DE HABITANTES
1°	TO	Lavandeira 520,02	15°	RS	Crissiumal 74,36
2°	TO	Araguacema 141,12	16°	GO	Guapó 70,38
3°	PR	Verê 137,80	17°	PR	Marmeleiro 69,60
4°	SC	Paulo Lopes 133,44	18°	SE	Propriá 67,51
5°	MG	Tombos 124,66	19°	PB	Santa Luzia 65,01
6°	TO	Alvorada 118,88	20°	SE	Frei Paulo 64,85
7°	SE	Pedrinhas 104,14	21°	GO	Iporá 63,43
8°	ES	Águia Branca 103,71	22°	RJ	Carapebus 61,35
9°	SE	Riachuelo 97,91	23°	PB	Sumé 58,94
10°	SE	Rosário do Catete 92,12	24°	AL	Capela 58,64
11°	RR	Caracará 91,22	25°	SE	Maruim 58,10
12°	TO	Tocantinópolis 87,45	26°	PB	Cruz do Espírito S. 57,74
13°	PB	Lucena 76,45	27°	SE	Cristinápolis 55,95
14°	TO	Miranorte 74,44	28°	MS	Mundo Novo 54,45

NÚMERO DE CLUBES PROFISSIONAIS POR BILHÃO DE REAIS DE PIB POR MUNICÍPIO

POS.	UF	PIB (BILHÃO DE R\$) / CLUBE PROFISSIONAL		POS.	UF	PIB (BILHÃO DE R\$) / CLUBE PROFISSIONAL	
1°	SP	São Paulo	99,90	15°	RJ	Duque de Caxias	20,45
2°	SP	Barueri	47,55	16°	SP	São José dos C.	19,91
3°	SP	Jundiaí	41,23	17°	SP	Campinas	19,68
4°	SP	Osasco	38,96	18°	RS	Canoas	18,95
5°	SP	Sorocaba	31,85	19°	ES	Serra	18,54
6°	MG	Belo Horizonte	29,65	20°	RS	Porto Alegre	18,47
7°	PR	Curitiba	28,23	21°	SP	Ribeirão Preto	17,66
8°	SP	Guarulhos	27,87	22°	PR	Araucária	16,97
9°	RJ	Niterói	27,47	23°	PR	Maringá	16,91
10°	SP	Santo André	27,47	24°	SP	Taubaté	16,80
11°	MG	Betim	23,09	25°	BA	Salvador	15,68
12°	PR	São José dos P.	22,58	26°	RJ	Rio de Janeiro	14,68
13°	SP	São Bernardo do C.	22,34	27°	PR	Ponta Grossa	14,53
14°	SP	Piracicaba	21,90	28°	MG	Contagem	14,49

TAXA DE UTILIZAÇÃO DO CALENDÁRIO DOS CLUBES PROFISSIONAIS POR MUNICÍPIO

POS.	UF	TAXA DE UTILIZ. DO CALENDÁRIO	POS.	UF	TAXA DE UTILIZ. DO CALENDÁRIO		
1°	SC	Chapecó	97,0%	15°	SP	Ribeirão Preto	88,1%
2°	SC	Florianópolis	95,8%	16°	RS	Porto Alegre	86,5%
3°	MG	Belo Horizonte	95,4%	17°	RS	Caxias do Sul	86,4%
4°	PR	Curitiba	94,6%	18°	CE	Sobral	86,0%
5°	SP	Barueri	94,0%	19°	SP	Mirassol	85,7%
6°	SP	Bragança Paulista	94,0%	20°	ES	Águia Branca	85,7%
7°	MA	Santa Quitéria do M.	94,0%	21°	RS	São Leopoldo	84,5%
8°	SP	Sorocaba	93,7%	22°	PE	Recife	83,5%
9°	PR	Ponta Grossa	93,7%	23°	ES	Vitória	83,3%
10°	MA	Pinheiro	91,9%	24°	SP	Santo André	82,7%
11°	MA	São José de R.	90,7%	25°	SP	Araraquara	82,7%
12°	MA	Barra do Corda	90,7%	26°	SP	Lins	82,7%
13°	SP	Piracicaba	89,9%	27°	RS	Novo Hamburgo	82,4%
14°	SP	São Caetano do Sul	89,6%	28°	ES	Serra	81,8%

Potencial pouco explorado atrasa a profissionalização do futebol

- **106 municípios brasileiros com mais de 100 mil habitantes não contaram com nenhuma equipe disputando competições profissionais em 2019.** São Paulo concentra 40 deles, seguido por Minas Gerais com 13 e Bahia, com 10;
- Ao todo, são **24 municípios com mais de 200.000 habitantes no Brasil sem clubes profissionais de futebol**, 9 deles com mais de 300.000;
- **Jaboatão dos Guararapes, em Pernambuco, é o município brasileiro com maior número de habitantes (702.298) sem nenhum clube profissional** em atividade em 2019.
- **Ananindeua, em Goiás, vem em segundo lugar no ranking com 530.598 habitantes e nenhum clube profissional que atuou em 2019, seguido por Montes Claros, em Minas Gerais, com 409.341 habitantes** na terceira colocação;

- **Paulínia, em São Paulo, foi o município mais rico (PIB de 35,3 bilhões de R\$) sem nenhum clube atuando** em competições profissionais em 2019;
- **Camaçari, na Bahia, aparece em seguida na segunda colocação com PIB de 23,1 bilhões de reais. Completam o TOP-5 outras três cidades paulistas** que assim como Paulínia, também não contaram com equipes profissionais atuando em 2019: Cajamar (PIB de 15,0 bilhões de R\$), Louveira (PIB de 13,8 bilhões de R\$) e Sumaré (PIB de 13,7 bilhões de R\$)













































Ea Enzima
aceleradora

A **única** aceleradora
com foco em **esporte**
e **entretenimento**

Inscreva sua startup
www.enzimaaceleradora.com.br

MUNICÍPIOS COM MAIS DE 100.000 HAB. SEM CLUBE PROFISSIONAL EM ATIVIDADE

POS.	UF	CIDADES COM MAIS DE 100.000 HAB. SEM CLUBES	
1°	 SP		40
2°	 MG		13
3°	 BA		10
4°	 PA		7
5°	 RJ		6
	 PR		6
7°	 PE		5
8°	 RS		4
	 MA		4
10°	 GO		3
11°	 ES		2
12°	 MS		1
	 AM		1
	 MT		1

POS.	UF	CIDADES COM MAIS DE 100.000 HAB. SEM CLUBES
	 PB	1
	 SC	1
	 RN	1
18°	 DF	0
	 SE	0
	 AC	0
	 RO	0
	 RR	0
	 AP	0
	 AL	0
	 CE	0
	 TO	0
	 PI	0
	 BRASIL	106

MUNICÍPIOS MAIS POPULOSOS SEM CLUBES PROFISSIONAIS EM ATIVIDADE

POS.	UF	HABITANTES		POS.	UF	HABITANTES	
1°	PE	Jaboatão dos G.	702.298	15°	SP	Cotia	249.210
2°	PA	Ananindeua	530.598	16°	SC	São José	246.586
3°	MG	Montes Claros	409.341	17°	PR	Colombo	243.726
4°	SP	Carapicuíba	400.927	18°	SP	Itapevi	237.700
5°	PE	Olinda	392.482	19°	SP	Jacareí	233.662
6°	SP	Itaquaquecetuba	370.821	20°	SP	Hortolândia	230.851
7°	SP	São Vicente	365.798	21°	SP	Presidente P.	228.743
8°	SP	Praia Grande	325.073	22°	BA	Itabuna	213.223
9°	SP	Guarujá	320.459	23°	GO	Águas Lindas de G.	212.440
10°	BA	Camaçari	299.132	24°	RS	Alvorada	210.305
11°	SP	Sumaré	282.441	25°	SP	Araçatuba	197.016
12°	RS	Gravataí	281.519	26°	SP	Ferraz de V.	194.276
13°	SP	Embu das Artes	273.726	27°	MG	Ibirité	180.204
14°	RS	Viamão	255.224	28°	SP	Francisco Morato	175.844

MUNICÍPIOS COM MAIOR PIB SEM CLUBES PROFISSIONAIS EM ATIVIDADE

POS.	UF	PIB (BILHÃO DE R\$)	POS.	UF	PIB (BILHÃO DE R\$)		
1°	SP	Paulínia	35,3	15°	MS	Três Lagoas	10,1
2°	BA	Camaçari	23,1	16°	SC	São José	10,1
3°	SP	Cajamar	15,0	17°	PE	Goiana	9,1
4°	SP	Louveira	13,8	18°	MG	Montes Claros	9,0
5°	SP	Sumaré	13,7	19°	RS	Triunfo	8,8
6°	PE	Jaboatão dos G.	13,5	20°	SP	Vinhedo	8,7
7°	SP	Hortolândia	12,9	21°	SP	Guarujá	8,6
8°	RS	Gravataí	12,4	22°	SP	Santana de P.	8,6
9°	SP	Cubatão	12,3	23°	SP	Presidente P.	7,8
10°	SP	Embu das Artes	11,7	24°	RJ	Itaguaí	7,6
11°	SP	Jacareí	11,7	25°	MG	Extrema	7,5
12°	SP	Itapevi	11,6	26°	SP	Pindamonhangaba	7,0
13°	SP	Cotia	11,6	27°	PA	Ananindeua	7,0
14°	BA	São Francisco do C.	10,2	28°	SP	Araçatuba	7,0

CONFIRA TAMBÉM NOSSOS ÚLTIMOS RELATÓRIOS

Acesse nosso site www.pluriconsultoria.com.br para baixar os relatórios e acompanhe nossa análise pelo [Canal da PLURI](#) no YouTube.



**RAIO X DO FUTEBOL
BRASILEIRO POR ESTADO**



**ANÁLISES
FINANCEIRAS**



**O CALENDÁRIO DO
FUTEBOL
BRASILEIRO**

NOSSOS PRODUTOS



Soluções para clubes, ligas e federações:



Comercial e Marketing

- Estratégias de engajamento do torcedor
- Fortalecimento da Identidade do Clube
- Estruturação de Programas de Sócio Torcedor e Pricing
- Programas de loyalty, moeda própria, rede conveniada e marketplace
- Estratégia de posicionamento de marca
- Identificação de oportunidades de investimentos
- Análise de ROI de projetos e ações de MKT



Gestão de Finanças

- Identificação de parceiros e investidores estratégicos (Brasil e Exterior)
- Planos de Gestão e Governança
- Reestruturação Financeira e Estratégia de captação de recursos
- Planejamento estratégico Programa de Gestão de Riscos
- Estudos de impacto econômico
- Programas de inovação e atração de startups



Gestão Técnica

- Consultoria em Formação de elenco
- Análise de desempenho da equipe atual
- Scout e monitoramento do mercado (Brasil e Exterior)
- Valuation do Elenco
- Gestão de risco de investimento em atletas



PLURI
CONSULTORIA


 pluri-consultoria

 grupo-pluri

 pluriconsultoria

 grupo-PLURI

 pluriconsultoria

 canal da PLURI

 pluriconsult

 grupoPLURI



www.pluriconsultoria.com.br



pluri@pluriconsultoria.com.br