

PARTE 3

RAIO X DO FUTEBOL NO SUDESTE

MAIO, 2020

Aquém de seu potencial

Embora concentre alguns dos estados mais ricos do país, a região Sudeste reflete o potencial pouco explorado do futebol brasileiro. Capitais como São Paulo contam com poucos clubes profissionais em atividade, apenas 7 em 2019, e estados como Minas Gerais apresentam baixíssima utilização média do calendário, apenas 27,6%, equivalente a 3 meses do ano por clube.

— CANAL DA —
PLURI
NO YOUTUBE 

INSCREVA-SE

AGENDA

RAIO-X DO FUTEBOL BRASILEIRO

 LIVES EM DIAS DE PUBLICAÇÃO DOS RELATÓRIOS

COM PARTICIPAÇÃO DE **CONVIDADOS ESPECIAIS**

- | | | |
|--------------|-------|-----------------------------|
| 19/05 | (TER) | BRASIL POR ESTADO |
| 21/05 | (QUI) | BRASIL POR MUNICÍPIO |
| 25/05 | (SEG) | SUDESTE |
| 27/05 | (QUA) | NORDESTE |
| 29/05 | (SEX) | SUL |
| 02/06 | (SEX) | NORTE E CENTRO-OESTE |



Conheça nossas empresas



Consultoria em
Gestão, Governança,
Finanças e Marketing
Esportivo



Instituto voltado à
formação profissional
em esporte, mídia e
entretenimento



Aceleradora com
foco em startups do
segmento de
esportes e
entretenimento



O 1º Marketplace de
Experiências com
ídolos, celebridades e
clubes do Brasil



Dispute qualquer
partida de seu esporte
favorito, com o seu
ídolo



Faça sua própria
campanha usando a
celebridade de sua
preferência. Agência
digital com foco em
profissionais e
pequenas e médias
empresas



Plataforma de
educação voltada ao
mundo do esporte,
artes e entretenimento



Plataforma de
engajamento, Fan
Loyalty e experiências
para as arenas
brasileiras



Plataforma integrada
de Loyalty para o
esporte, incluindo
moeda, rede
conveniada e
marketplace



Portal especializado na
medição e avaliação do
interesse dos
torcedores pelo futebol



Fernando Ferreira
Sócio Diretor Grupo PLURI
fernando@grupopluri.com.br



Euler Victor
Football Technical Analyst
euler.victor@pluriconsultoria.com.br



Munir Dargham
Sports Market Analyst
munir@pluriconsultoria.com.br

ÍNDICE

Potencial pouco explorado, 6

São Paulo, 7

Rio de Janeiro, 12

Minas Gerais, 17


Espírito Santo, 21

Potencial pouco explorado

O que poderíamos esperar da região que concentra boa parte dos clubes mais tradicionais do país? Campeonatos estaduais mais estruturados para todos que o disputam? Calendário com datas que não sacrifiquem a maior parte do ano das equipes menores? Pois, não é o que encontramos quando nos debruçamos sobre a estrutura do futebol na região.

São Paulo, apesar de ser o estado com mais clubes profissionais, também é aquele com maior potencial desperdiçado, afinal foram 40 cidades com mais de 100.000 habitantes que não contaram com clubes disputando competições profissionais em 2019. O Rio de Janeiro, apesar de vir logo atrás, com seus 66 clubes, é apenas o 8º no ranking nacional de utilização do calendário. **Os clubes cariocas atuam, em média, pouco mais de 4 meses do ano. Em Minas Gerais o potencial também é imenso, pois o estado é apenas o 15º que mais utiliza o calendário**, enquanto **o Espírito Santo deixa ainda mais a desejar com apenas dois clubes disputando alguma divisão nacional.**

O Raio X do futebol do Sudeste confirma o **imenso potencial desperdiçado na região** que, assim como nos outros cantos do país, **os clubes grandes jogam muito, e o pequenos quase não jogam.**



SÃO PAULO

- O estado de São Paulo, foi a **unidade de federação com mais clubes de futebol em atividade em 2019, ao todo foram 89**, e também a primeira em número de cidades que contaram com algum desses clubes, 66 (10,2% do total do estado);
- **O estado também liderou o ranking de utilização do calendário, com média de 53,1%**. Em 2019 foram 14 clubes paulistas disputando alguma divisão do Campeonato Brasileiro;
- Enquanto em abril e junho, 84% das equipes paulistas estiveram em atividade, **em novembro apenas 18% delas disputaram algum tipo de competição profissional**;
- São Paulo, capital, foi o município que contou com mais clubes profissionais em atividade no ano de 2019 no estado (7);
- **Carapicuíba foi a cidade paulista mais populosa (400.927 habitantes) a não contar com um clube profissional** em atividade no ano de 2019;

- **Paulínia foi a cidade paulista mais rica (35,3 bilhões de R\$ de PIB) a não contar com um clube profissional** disputando alguma competição profissional no ano de 2019.



Ea Enzima
aceleradora

A **única** aceleradora
com foco em **esporte**
e **entretenimento**

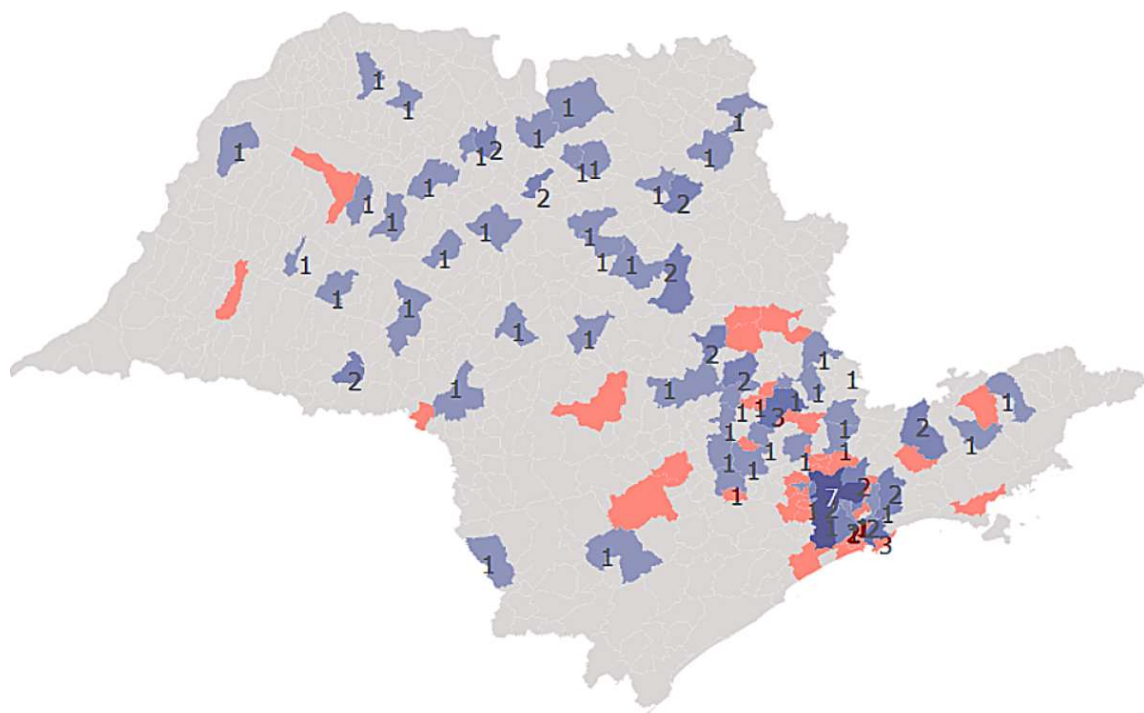
Inscreva sua startup
www.enzimaaceleradora.com.br



SÃO PAULO



Cidades com clubes profissionais




■ Número de clubes profissionais por estado (escala com base no total de clubes)
 ■ Cidades com mais de 100 mil habitantes sem clubes profissionais

Indicadores

Total de Clubes:	89	(1°)
Cidades com clubes:	66	(1°)
Clubes / Cidade:	0,14	(13°)
% de cidades com clubes:	10,2%	(11°)
Cidades com mais de 100 mil hab. s/ clubes:	40	(1°)
Clubes / Milhão de Hab.:	1,94	(25°)
PIB (Bilhões de R\$) / Clubes:	23,8	(1°)
Taxa de Utiliz. do Calend.:	53,1%	(1°)
Cidades:	645	(2°)
População (Milhões de Hab.):	45,9	(1°)
PIB (BILHÕES):	2.119,9	(1°)

Taxa de utilização do calendário:





SÃO PAULO

Clubes no Campeonato Brasileiro de 2019

A: 4



B: 6

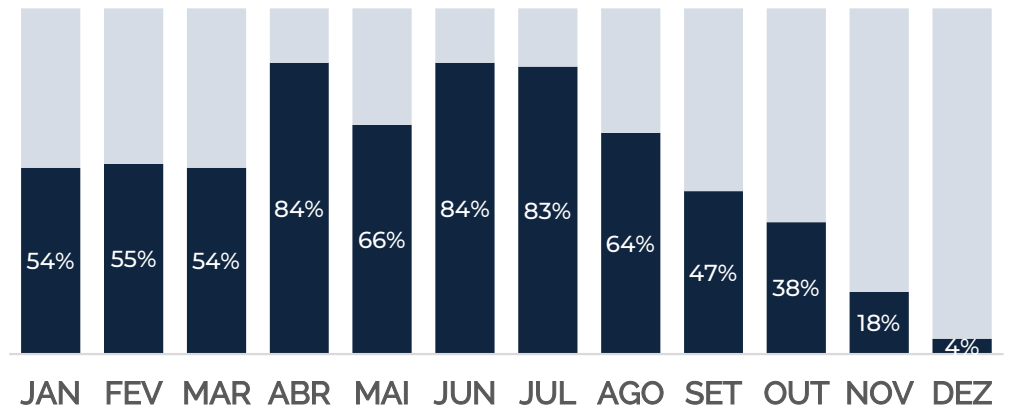


C: 0

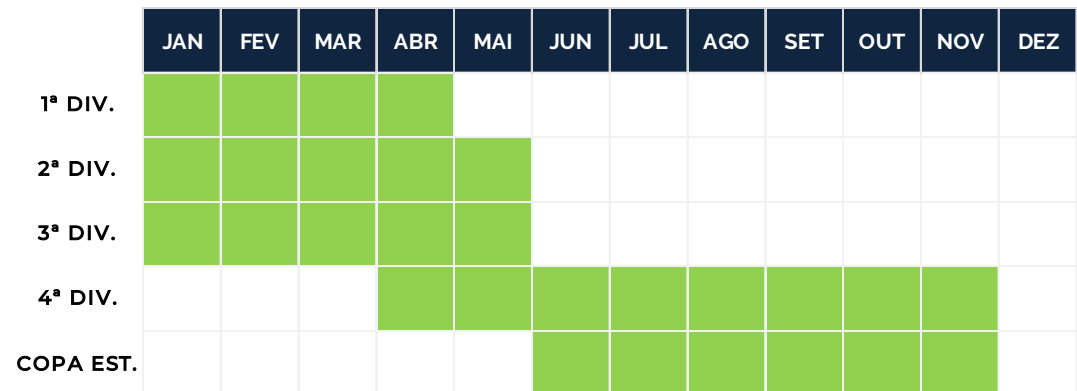
D: 4



Clubes em atividade por mês em 2019



Calendário dos Estaduais em 2019





SÃO PAULO



Cidades com mais clubes profissionais

São Paulo	7
Campinas	3
Santos	3
Guarulhos	2
São Bernardo do Campo	2

Clube / Milhão de hab.

Águas de Lindóia	53,46
Monte Azul Paulista	52,61
Osvaldo Cruz	30,41
José Bonifácio	27,02
Novo Horizonte	24,36

PIB (Bilhão de R\$) / Clube

São Paulo	99,9
Barueri	47,6
Jundiaí	41,2
Osasco	39,0
Sorocaba	31,9

Cidades com maior taxa de util. do calendário

Barueri	94,0%
Bragança Paulista	94,0%
Sorocaba	93,7%
Piracicaba	89,9%
São Caetano do Sul	89,6%

Cidades mais populosas sem clubes (Habitantes)

Carapicuíba	400.927
Itaquaquecetuba	370.821
São Vicente	365.798
Praia Grande	325.073
Guarujá	320.459

Cidades mais ricas sem clubes (PIB R\$ Bilhões)

Paulínia	35,3
Cajamar	15,0
Louveira	13,8
Sumaré	13,7
Hortolândia	12,9



RIO DE JANEIRO

- O estado do Rio de Janeiro, foi a **2ª unidade de federação com mais clubes de futebol em atividade em 2019, ao todo foram 66**, e também a 2ª em número de cidades que contaram com algum desses clubes, 31 (33,7% do total do estado);
- Apesar da tradição dos 4 grandes clubes cariocas, **o estado foi apenas o 8º na utilização do calendário, com média de 38,7%**. Em 2019 foram 8 clubes cariocas disputando alguma divisão do Campeonato Brasileiro;
- Enquanto em agosto, 86% das equipes cariocas estiveram em atividade, **em abril apenas 8% delas disputaram algum tipo de competição profissional**;
- **Rio de Janeiro, capital, foi o município brasileiro que contou com mais clubes profissionais em atividade no ano de 2019 (23)**;
- **Rio das Ostras foi a cidade carioca mais populosa (150.674 habitantes) a não contar com um clube profissional** em atividade no ano de 2019;

- **Itaguaí foi a cidade carioca mais rica (7,6 bilhões de R\$ de PIB) a não contar com um clube profissional** disputando alguma competição profissional no ano de 2019.



GESTÃO FINANCEIRA PARA SEU CLUBE

- Identificação de parceiros e investidores estratégicos
- Plano de gestão e governança
- Reestruturação Financeira e estratégica de captação de recursos
- Planejamento estratégico
- Programa de transparência
- Programa de gestão de riscos




GESTÃO TÉCNICA PARA SEU TIME

PLURI
CONSULTORIA

- Searching de profissionais
- Gestão de Risco e Valuation de elenco
- Scout e monitoramento de mercado
- Consultoria em formação de elenco

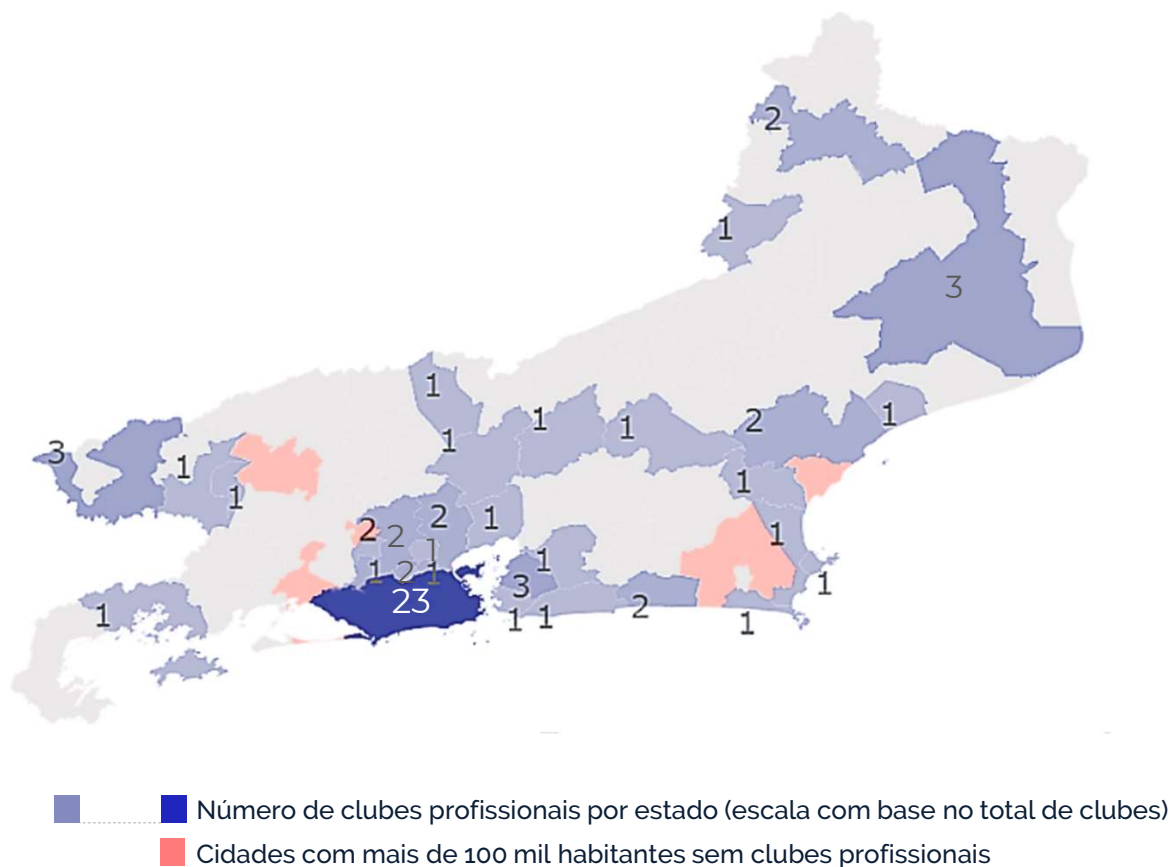
www.pluriconsultoria.com.br



RIO DE JANEIRO



Cidades com clubes profissionais



Indicadores

Total de Clubes:	66	(2°)
Cidades com clubes:	31	(2°)
Clubes / Cidade:	0,72	(2°)
% de cidades com clubes:	33,7%	(2°)
Cidades com mais de 100 mil hab. s/ clubes:	6	(5°)
Clubes / Milhão de Hab.:	3,82	(15°)
PIB (Bilhões de R\$) / Clubes:	10,2	(7°)
Taxa de Utiliz. do Calend.:	38,7%	(8°)
Cidades:	92	(18°)
População (Milhões de Hab.):	17,3	(3°)
PIB (BILHÕES):	671,4	(2°)

Taxa de utilização do calendário:

38,7%



RIO DE JANEIRO

Clubes no Campeonato Brasileiro de 2019

A: **4**



B: **0**

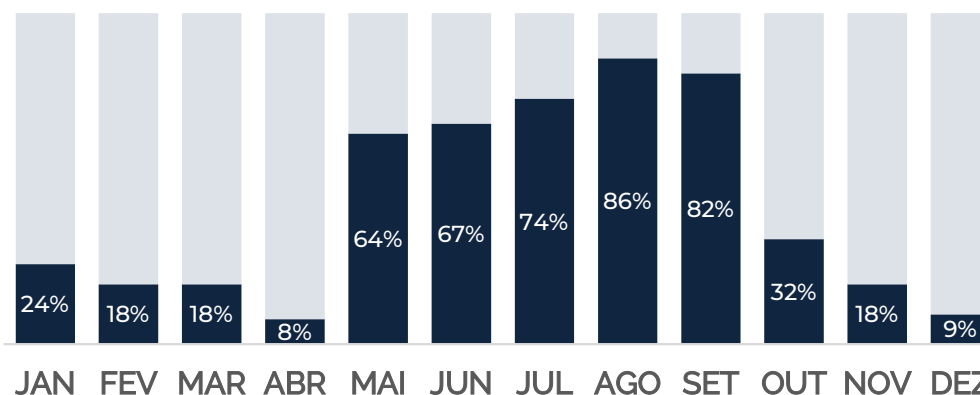
C: **1**



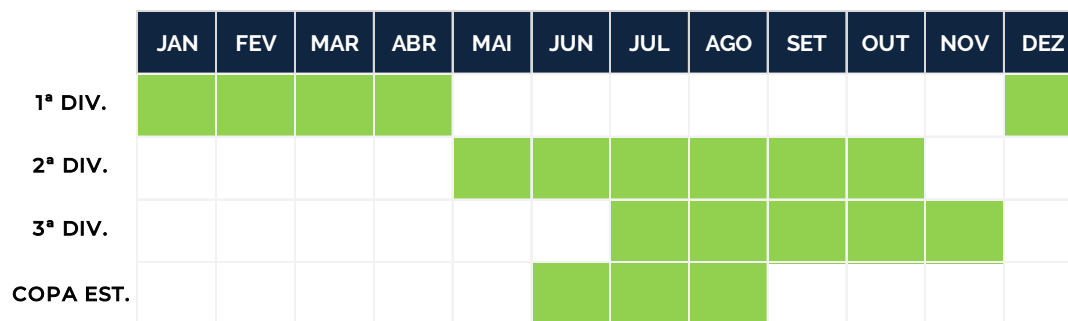
D: **3**



Clubes em atividade por mês em 2019



Calendário dos Estaduais em 2019





RIO DE JANEIRO



Cidades com mais clubes profissionais

Rio de Janeiro	23
Resende	3
Campos dos Goytacazes	3
São Gonçalo	3
Nova Iguaçu	2

Clube / Milhão de hab.

Carapebus	61,35
Arraial do Cabo	32,95
Armação dos Búzios	24,67
Santo Antônio de Pádua	23,54
Resende	22,84

PIB (Bilhão de R\$) / Clube

Niterói	27,5
Duque de Caxias	20,4
Rio de Janeiro	14,7
Petrópolis	12,8
Maricá	11,4

Cidades com maior taxa de util. do calendário

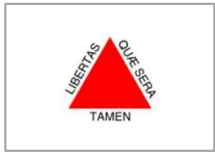
Volta Redonda	65,1%
Campos dos Goytacazes	53,7%
Cabo Frio	51,3%
Rio de Janeiro	49,6%
Saquarema	47,0%

Cidades mais populosas sem clubes (Habitantes)

Rio das Ostras	150.674
Itaguaí	133.019
Araruama	132.400
Japeri	104.768
São Pedro da Aldeia	104.476

Cidades mais ricas sem clubes (PIB R\$ Bilhões)

Itaguaí	7,6
Rio das Ostras	5,6
São João da Barra	4,7
Itatiaia	4,4
Seropédica	4,2



MINAS GERAIS

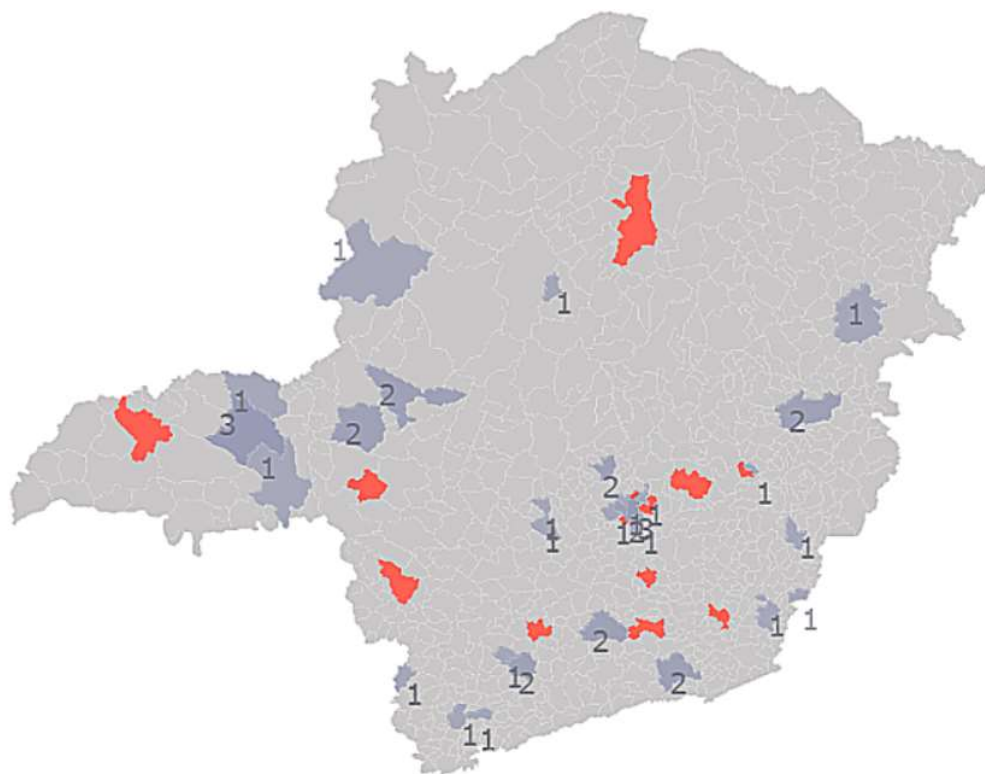
- Minas Gerais, estado com mais municípios do país, foi a **4ª unidade de federação com mais clubes de futebol em atividade em 2019, ao todo foram 40**, e também a 4ª em número de cidades que contaram com algum desses clubes, 29 (3,4% do total do estado);
- Apesar da tradição de seus principais clubes, **o estado foi apenas o 15º na utilização do calendário, com média de 27,6%**. Minas Gerais contou com 9 clubes disputando alguma divisão do Campeonato Brasileiro em 2019;
- Enquanto em fevereiro e março, 60% das equipes mineiras estiveram em atividade, **em outubro apenas 8% delas disputaram algum tipo de competição profissional**;
- Uberlândia e Belo Horizonte foram os municípios que contaram com mais clubes profissionais no estado (3, cada um);
- **Montes Claros foi a cidade mais populosa (409.341 habitantes) e mais rica (9,0 bilhões de R\$ de PIB) a não contar com um clube profissional** em atividade no ano de 2019.



MINAS GERAIS



Cidades com clubes profissionais



- Número de clubes profissionais por estado (escala com base no total de clubes)
- Cidades com mais de 100 mil habitantes sem clubes profissionais

Indicadores

Total de Clubes:	40	(4°)
Cidades com clubes:	29	(4°)
Clubes / Cidade:	0,05	(26°)
% de cidades com clubes:	3,4%	(26°)
Cidades com mais de 100 mil hab. s/ clubes:	13	(2°)
Clubes / Milhão de Hab.:	1,89	(26°)
PIB (Bilhões de R\$) / Clubes:	14,4	(3°)
Taxa de Utiliz. do Calend.:	27,6%	(15°)
Cidades:	853	(1°)
População (Milhões de Hab.):	21,2	(2°)
PIB (BILHÕES):	576,2	(3°)

Taxa de utilização do calendário:

27,6%



MINAS GERAIS

Clubes no Campeonato Brasileiro de 2019

A: **2**



B: **1**



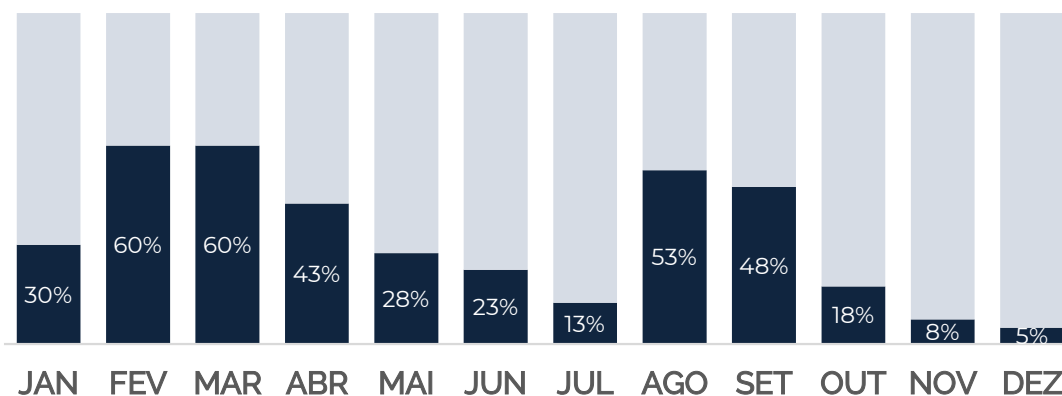
C: **2**



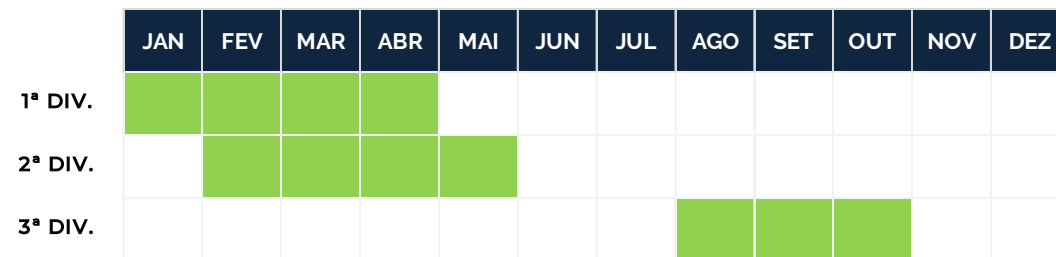
D: **4**



Clubes em atividade por mês em 2019



Calendário dos Estaduais em 2019





MINAS GERAIS



Cidades com mais clubes profissionais

Uberlândia	3
Belo Horizonte	3
Sete Lagoas	2
Patrocínio	2
São João del Rei	2

Clube / Milhão de hab.

Tombos	124,66
Três Corações	25,16
Santa Rita do Sapucaí	23,12
São João del Rei	22,20
Patrocínio	22,04

PIB (Bilhão de R\$) / Clube

Belo Horizonte	29,7
Betim	23,1
Contagem	14,5
Uberaba	13,2
Uberlândia	11,4

Cidades com maior taxa de util. do calendário

Belo Horizonte	95,4%
Varginha	63,9%
Tombos	63,9%
Poços de Caldas	46,0%
Juiz de Fora	30,4%

Cidades mais populosas sem clubes (Habitantes)

Montes Claros	409.341
Ibirité	180.204
Barbacena	137.313
Sabará	136.344
Conselheiro Lafaiete	128.589

Cidades mais ricas sem clubes (PIB R\$ Bilhões)

Montes Claros	9,0
Extrema	7,5
Itabira	5,2
Araxá	5,1
Ouro Preto	4,6



ESPÍRITO SANTO

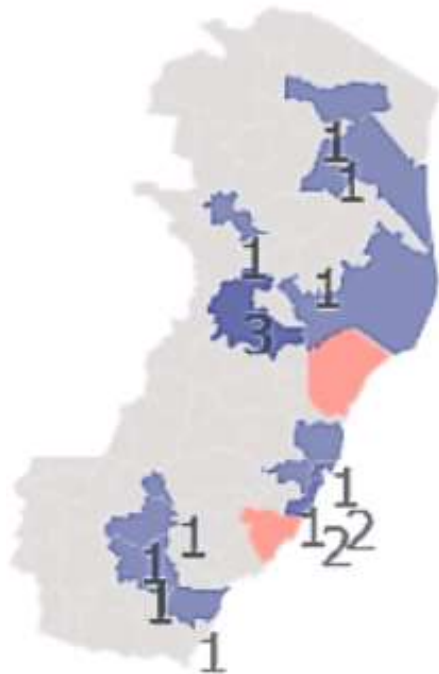
- **O Espírito Santos foi a 15ª unidade de federação com mais clubes de futebol profissional no país (17) em 2019.** Ao todo foram 13 municípios capixabas que contaram com uma dessas equipes (16,7% do total do estado);
- Apesar de terminar na quarta colocação no ranking de utilização do calendário útil do futebol, com 46,5% dos meses, **o estado contou com apenas duas equipes disputando alguma divisão do Campeonato Brasileiro em 2019;**
- Enquanto em fevereiro, março, agosto, setembro e outubro, 59% das equipes estiveram em atividade, **em julho, apenas 6% delas disputaram algum tipo de competição profissional;**
- **Colatina foi o município com mais clubes profissionais no estado (3)**, seguido por Vila Velha e Vitória, cada um com dois clubes;
- **Guarapari foi a cidade mais populosa sem um clube profissional em atividade** em 2019 (124.859 habitantes), enquanto **Aracruz foi a cidade mais rica no mesmo quesito** (5,2 Bilhões de R\$ de PIB).



ESPÍRITO SANTO



Cidades com clubes profissionais




- ■ Número de clubes profissionais por estado (escala com base no total de clubes)
- Cidades com mais de 100 mil habitantes sem clubes profissionais

Indicadores

Total de Clubes:	17	(15°)
Cidades com clubes:	13	(13°)
Clubes / Cidade:	0,22	(7°)
% de cidades com clubes:	16,7%	(5°)
Cidades com mais de 100 mil hab. s/ clubes:	2	(11°)
Clubes / Milhão de Hab.:	4,23	(12°)
PIB (Bilhões de R\$) / Clubes:	6,7	(12°)
Taxa de Utiliz. do Calend.:	46,5%	(4°)
Cidades:	78	(20°)
População (Milhões de Hab.):	4,0	(14°)
PIB (BILHÕES):	113,4	(14°)

Taxa de utilização do calendário:





ESPÍRITO SANTO



Clubes no Campeonato Brasileiro de 2019

A: 0

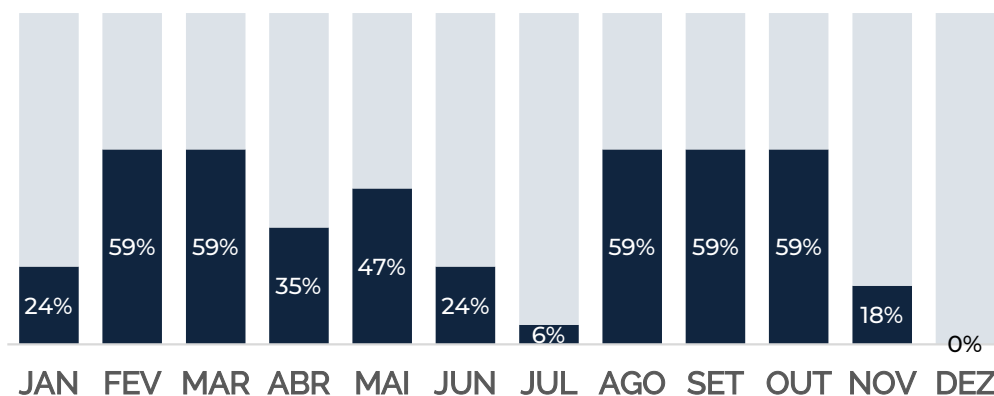
B: 0

C: 0

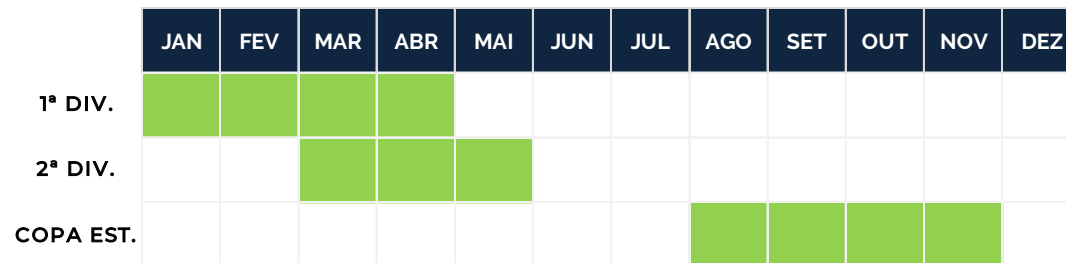
D: 2



Clubes em atividade por mês em 2019



Calendário dos Estaduais em 2019





ESPÍRITO SANTO



Cidades com mais clubes profissionais

Colatina	3
Vila Velha	2
Vitória	2
Venda Nova do Imigrante	1
São Mateus	1

Clube / Milhão de hab.

Águia Branca	103,71
Venda Nova do Imigrante	39,56
Pinheiros	36,97
Itapemirim	29,11
Castelo	26,64

PIB (Bilhão de R\$) / Clube

Serra	18,5
Vitória	10,1
Cariacica	8,0
Vila Velha	5,5
Linhares	5,5

Cidades com maior taxa de util. do calendário

Águia Branca	85,7%
Vitória	83,3%
Serra	81,8%
Cariacica	77,9%
Vila Velha	68,2%

Cidades mais populosas sem clubes (Habitantes)

Guarapari	124.859
Aracruz	101.220
Viana	78.239
Nova Venécia	50.110
Barra de São Francisco	44.650

Cidades mais ricas sem clubes (PIB R\$ Bilhões)

Aracruz	5,2
Presidente Kennedy	3,4
Guarapari	2,2
Viana	2,1
Marataízes	1,6

CONFIRA TAMBÉM NOSSOS ÚLTIMOS RELATÓRIOS

Acesse nosso site www.pluriconsultoria.com.br para baixar os relatórios e acompanhe nossa análise pelo [Canal da PLURI](#) no YouTube.



**RAIO X DO FUTEBOL
BRASILEIRO POR
MUNICÍPIO**



**RAIO X DO FUTEBOL
BRASILEIRO POR
ESTADO**



**ANÁLISES
FINANCEIRAS**

NOSSOS PRODUTOS



Soluções para clubes, ligas e federações:



Comercial e Marketing

- Estratégias de engajamento do torcedor
- Fortalecimento da Identidade do Clube
- Estruturação de Programas de Sócio Torcedor e Pricing
- Programas de loyalty, moeda própria, rede conveniada e marketplace
- Estratégia de posicionamento de marca
- Identificação de oportunidades de investimentos
- Análise de ROI de projetos e ações de MKT



Gestão de Finanças

- Identificação de parceiros e investidores estratégicos (Brasil e Exterior)
- Planos de Gestão e Governança
- Reestruturação Financeira e Estratégia de captação de recursos
- Planejamento estratégico Programa de Gestão de Riscos
- Estudos de impacto econômico
- Programas de inovação e atração de startups



Gestão Técnica

- Consultoria em Formação de elenco
- Análise de desempenho da equipe atual
- Scout e monitoramento do mercado (Brasil e Exterior)
- Valuation do Elenco
- Gestão de risco de investimento em atletas



PLURI
CONSULTORIA


 pluri-consultoria

 grupo-pluri

 pluriconsultoria

 grupo-PLURI

 pluriconsultoria

 canal da PLURI

 pluriconsult

 grupoPLURI



www.pluriconsultoria.com.br



pluri@pluriconsultoria.com.br