



PARTE 5

RAIO X DO FUTEBOL

NO SUL

MAIO, 2020

Metade da população sem futebol profissional

Apesar dos estados tradicionais no futebol, a região Sul do país contou com futebol profissional em apenas 6,3% de suas cidades no ano de 2019. Significa que 50,9% da população do Sul não contou com futebol profissional em suas cidades.

— CANAL DA —
PLURI
NO YOUTUBE 

INSCREVA-SE

AGENDA
RAIO-X DO FUTEBOL BRASILEIRO

 LIVES EM DIAS DE PUBLICAÇÃO DOS RELATÓRIOS
COM PARTICIPAÇÃO DE **CONVIDADOS ESPECIAIS**

19/05	(TER)	BRASIL POR ESTADO
21/05	(QUI)	BRASIL POR MUNICÍPIO
25/05	(SEG)	SUDESTE
27/05	(QUA)	NORDESTE
29/05	(SEX)	SUL
02/06	(SEG)	NORTE E CENTRO-OESTE

 GRUPO
PLURI

 **PLURI**
CONSULTORIA

 INSTITUTO
PLURI

Conheça nossas empresas



Consultoria em
Gestão, Governança,
Finanças e Marketing
Esportivo



Instituto voltado à
formação profissional
em esporte, mídia e
entretenimento



Aceleradora com
foco em startups do
segmento de
esportes e
entretenimento



O 1º Marketplace de
Experiências com
ídolos, celebridades e
clubes do Brasil



Dispute qualquer
partida de seu esporte
favorito, com o seu
ídolo



Faça sua própria
campanha usando a
celebridade de sua
preferência. Agência
digital com foco em
profissionais e
pequenas e médias
empresas



Plataforma de
educação voltada ao
mundo do esporte,
artes e entretenimento



Plataforma de
engajamento, Fan
Loyalty e experiências
para as arenas
brasileiras



Plataforma integrada
de Loyalty para o
esporte, incluindo
moeda, rede
conveniada e
marketplace



Portal especializado na
medição e avaliação do
interesse dos
torcedores pelo futebol



Fernando Ferreira
Sócio Diretor Grupo PLURI
fernando@grupopluri.com.br



Euler Victor
Football Technical Analyst
euler.victor@pluriconsultoria.com.br



Munir Dargham
Sports Market Analyst
munir@pluriconsultoria.com.br

ÍNDICE

O dobro de oportunidades, 6

Rio Grande do Sul, 7

Paraná, 12

Santa Catarina, 17

O dobro de oportunidades

Os problemas estruturais do calendário do futebol brasileiro afetam as cinco regiões do país de diferentes formas. Algumas são mais afetadas pela pouca quantidade de clubes que não conseguem sobreviver ao curto calendário dos campeonatos estaduais, outra sofrem também com dificuldades logísticas para se locomoverem para disputar partidas com clubes de regiões distantes, caso dos clubes que atuam no norte e no sul do país. Grêmio e Internacional, clubes do estado mais ao sul, foram aqueles que mais disputaram partidas no mundo nos últimos 10 anos. Significa que **os clubes que mais jogam no mundo são uns daqueles que mais viajam pelo país para enfrentar equipes de regiões distantes.**

Se nosso calendário afeta os clubes grandes com problemas logísticos, ele mata os pequenos pela falta de jogos. **No Sul, metade da população vive em cidades que não contaram com futebol profissional em 2019.** Problema, certamente, agravado pelos **estaduais de curta duração que reúnem poucos clubes**, ainda que todos os estaduais sulistas contem com três divisões.

O Raio X do Futebol no Sul nos mostra que apesar de Rio Grande do Sul, Paraná e Santa Catarina apresentarem menos problemas do que outros estados brasileiros, **as oportunidades de desenvolvimento do futebol na região ainda são muitas**, considerando que metade da população é carente de futebol profissional.



RIO GRANDE DO SUL

- O Rio Grande do Sul, foi a **3ª unidade de federação com mais clubes de futebol em atividade em 2019, ao todo foram 41**, e a 2ª em número de cidades que contaram com algum desses clubes, 31 (6,2% do total do estado);
- **O estado foi o 2º na utilização do calendário, com média de 48,7%**. Em 2019, 9 clubes gaúchos disputaram alguma divisão do Campeonato Brasileiro;
- Enquanto em março, 98% das equipes gaúchas estiveram em atividade, **em novembro apenas 15% delas disputaram algum tipo de competição profissional**;
- **Porto Alegre foi o município gaúcho que contou com mais clubes profissionais em atividade no ano de 2019 (4)**;
- **Gravataí foi a cidade gaúcha mais populosa (281.519 habitantes) a não contar com um clube profissional** em atividade no ano de 2019;

- **Gravataí também foi a cidade gaúcha mais rica (12,4 bilhões de R\$ de PIB) a não contar com um clube profissional** disputando alguma competição profissional no ano de 2019.

**GESTÃO TÉCNICA
PARA SEU TIME**

**PLURI
CONSULTORIA**

Searching de profissionais

Gestão de Risco e **Valuation** de elenco

Consultoria em **formação** de elenco

Scout e **monitoramento** de mercado

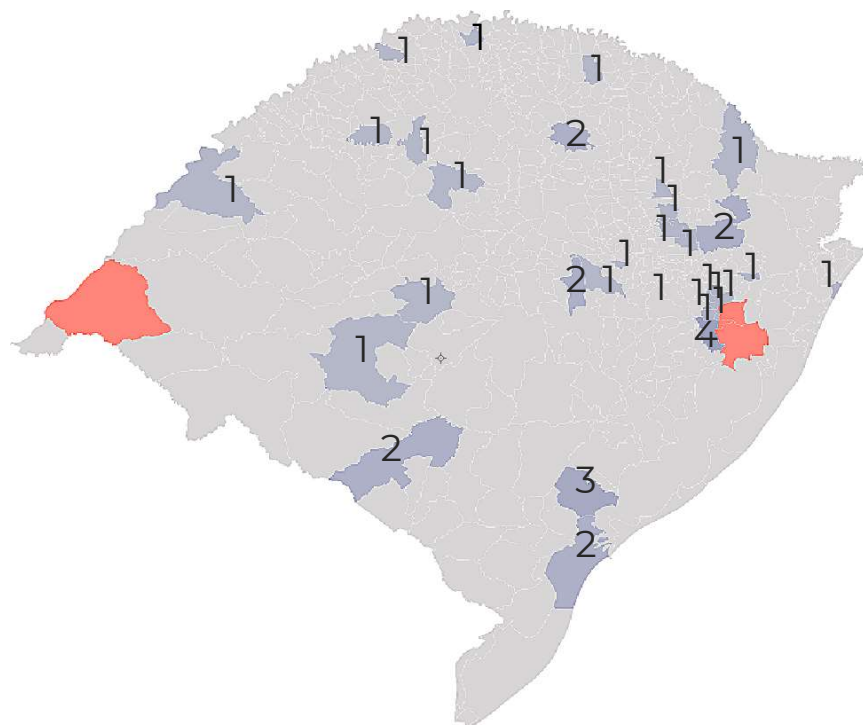
www.pluriconsultoria.com.br



RIO GRANDE DO SUL



Cidades com clubes profissionais



■ Número de clubes profissionais por estado (escala com base no total de clubes)
■ Cidades com mais de 100 mil habitantes sem clubes profissionais

Indicadores

Total de Clubes:	41	(3°)
Cidades com clubes:	31	(2°)
Clubes / Cidade:	0,08	(22°)
% de cidades com clubes:	6,2%	(21°)
Cidades com mais de 100 mil hab. s/ clubes:	4	(8°)
Clubes / Milhão de Hab.:	3,60	(17°)
PIB (Bilhões de R\$) / Clubes:	10,3	(6°)
Taxa de Utiliz. do Calend.:	48,7%	(2°)
Cidades:	497	(3°)
População (Milhões de Hab.):	11,4	(6°)
PIB (BILHÕES):	423,2	(4°)

Taxa de utilização do calendário:





RIO GRANDE DO SUL



Clubes no Campeonato Brasileiro de 2019

A: **2**



B: **1**



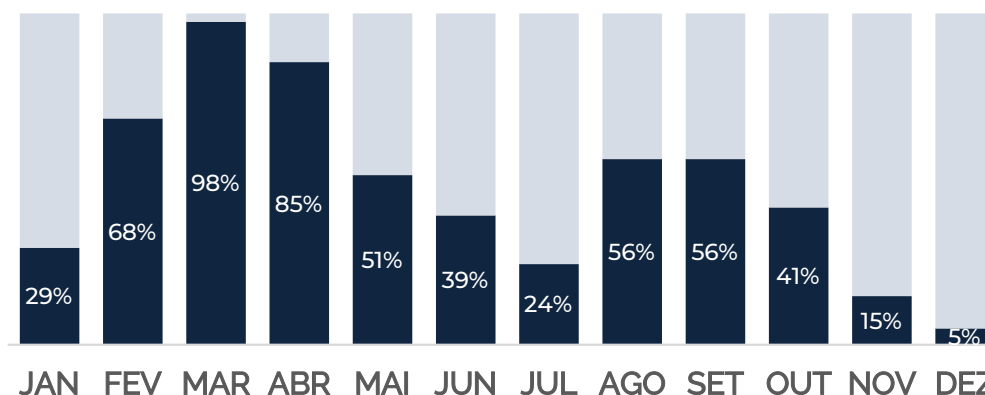
C: **3**



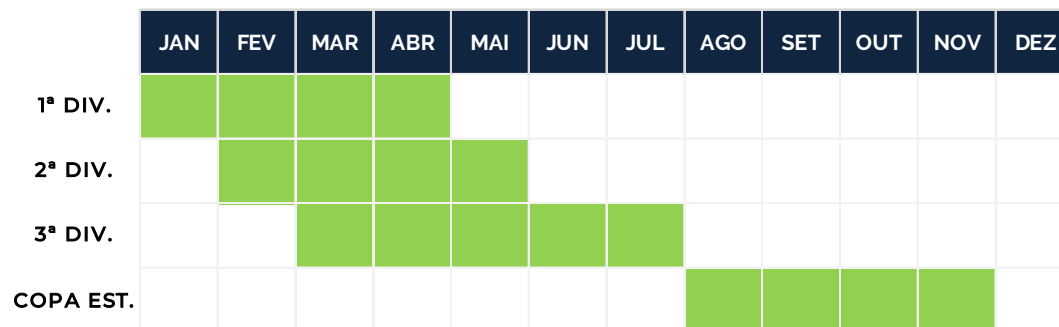
D: **3**



Clubes em atividade por mês



Calendário dos estaduais





RIO GRANDE DO SUL



Cidades com mais clubes profissionais

Porto Alegre	4
Pelotas	3
Rio Grande	2
Caxias do Sul	2
Santa Cruz do Sul	2

Clube / Milhão de hab.

Crissiumal	74,36
Veranópolis	38,11
Nova Prata	36,69
Frederico Westphalen	31,94
Igrejinha	27,10

PIB (Bilhão de R\$) / Clube

Canoas	18,9
Porto Alegre	18,5
Caxias do Sul	10,9
Novo Hamburgo	8,7
São Leopoldo	7,8

Cidades com maior taxa de util. do calendário

Porto Alegre	86,5%
Caxias do Sul	86,4%
São Leopoldo	84,5%
Novo Hamburgo	82,4%
São Borja	76,1%

Cidades mais populosas sem clubes (Habitantes)

Gravataí	281.519
Viamão	255.224
Alvorada	210.305
Uruguaiana	126.970
Guaíba	98.143

Cidades mais ricas sem clubes (PIB R\$ Bilhões)

Gravataí	12,4
Triunfo	8,8
Guaíba	5,6
Viamão	3,6
Montenegro	3,3



PARANÁ

- O Paraná foi a **6ª unidade de federação com mais clubes de futebol em atividade em 2019, ao todo foram 31**, e a 5ª em número de cidades que contaram com algum desses clubes, 26 (6,5% do total do estado);
- **O estado ficou na 5ª colocação no ranking de utilização do calendário, com média de 42,0%**. Em 2019 foram 8 clubes paranaenses disputando alguma divisão do Campeonato Brasileiro;
- Enquanto em agosto e setembro, 61% das equipes paranaenses estiveram em atividade, **em novembro apenas 23% delas disputaram algum tipo de competição profissional**;
- Curitiba, foi o município paranaense que contou com mais clubes profissionais em atividade no ano de 2019 no estado (3);
- **Colombo foi a cidade paranaense mais populosa (243.726 habitantes) a não contar com um clube profissional** em atividade no ano de 2019;

- **Pinhais foi a cidade paranaense mais rica (5,6 bilhões de R\$ de PIB) a não contar com um clube** disputando alguma competição profissional no ano de 2019.



Ea Enzima
aceleradora

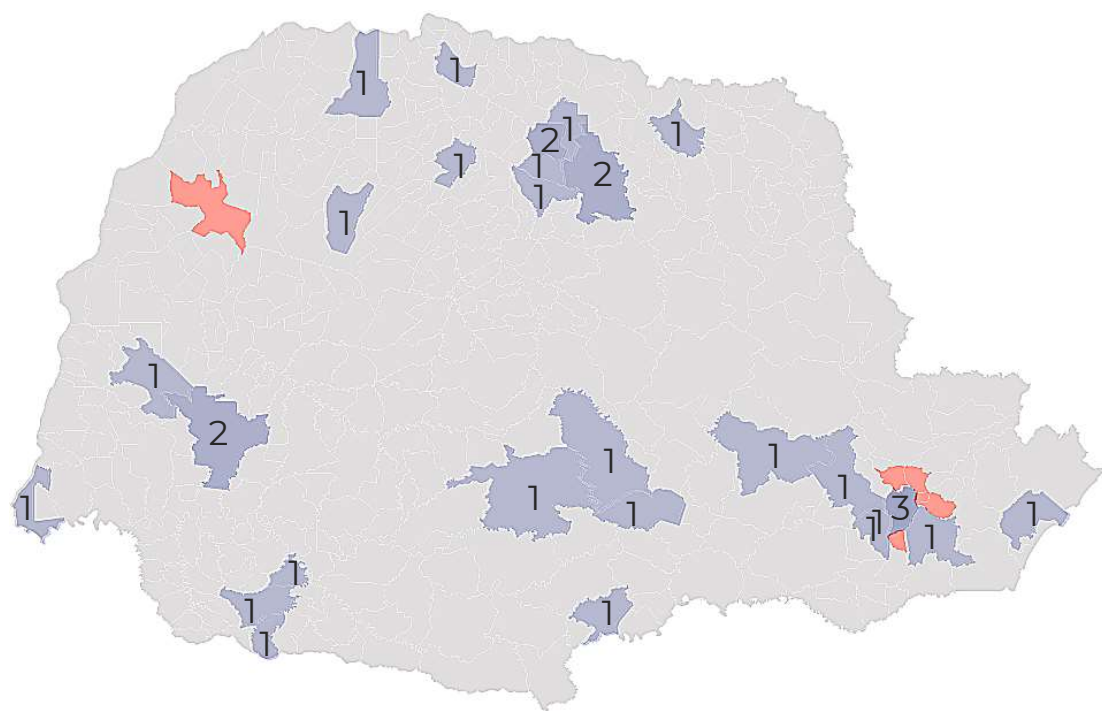
A **única** aceleradora
com foco em **esporte**
e **entretenimento**

Inscreva sua startup
www.enzimaaceleradora.com.br



PARANÁ

Cidades com clubes profissionais



■ Número de clubes profissionais por estado (escala com base no total de clubes)
■ Cidades com mais de 100 mil habitantes sem clubes profissionais

Indicadores

Total de Clubes:	31	(6°)
Cidades com clubes:	26	(5°)
Clubes / Cidade:	0,08	(23°)
% de cidades com clubes:	6,5%	(19°)
Cidades com mais de 100 mil hab. s/ clubes:	6	(5°)
Clubes / Milhão de Hab.:	2,71	(22°)
PIB (Bilhões de R\$) / Clubes:	13,6	(4°)
Taxa de Utiliz. do Calend.:	42,0%	(5°)
Cidades:	399	(5°)
População (Milhões de Hab.):	11,4	(5°)
PIB (BILHÕES):	421,4	(5°)

Taxa de utilização do calendário:

42,0%



PARANÁ

Clubes no Campeonato Brasileiro de 2019

A: **1**



B: **4**

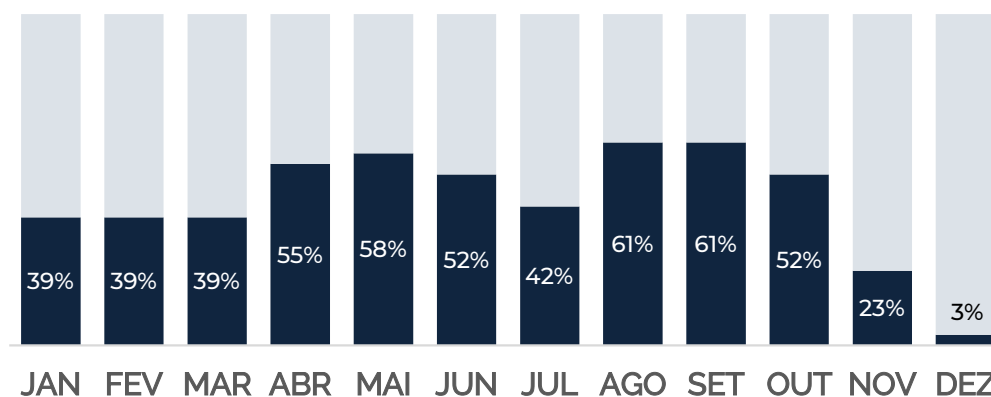


C: **0**

D: **3**



Clubes em atividade por mês



Calendário dos estaduais





PARANÁ



Cidades com mais clubes profissionais

Curitiba	3
Cascavel	2
Londrina	2
Rolândia	2
Ponta Grossa	1

Clube / Milhão de hab.

Verê	137,80
Marmeleiro	69,60
Colorado	41,65
Rolândia	30,04
Cornélio Procopio	20,90

PIB (Bilhão de R\$) / Clube

Curitiba	28,2
São José dos Pinhais	22,6
Araucária	17,0
Maringá	16,9
Ponta Grossa	14,5

Cidades com maior taxa de util. do calendário

Curitiba	94,6%
Ponta Grossa	93,7%
Foz do Iguaçu	75,2%
Londrina	57,3%
São José dos Pinhais	56,4%

Cidades mais populosas sem clubes (Habitantes)

Colombo	243.726
Pinhais	132.157
Almirante Tamandaré	118.623
Piraquara	113.036
Umuarama	111.557

Cidades mais ricas sem clubes (PIB R\$ Bilhões)

Pinhais	5,6
Colombo	4,7
Telêmaco Borba	3,8
Pato Branco	3,6
Campo Mourão	3,4



SANTA CATARINA

- Santa Catarina foi a **7ª unidade de federação com mais clubes de futebol em atividade em 2019, ao todo foram 28**, e também a 8ª em número de cidades que contaram com algum desses clubes, 18 (6,1% do total do estado);
- **O estado foi o 7º em utilização do calendário, com média de 39,4%**. Santa Catarina contou com 8 clubes disputando alguma divisão do Campeonato Brasileiro em 2019;
- Enquanto em junho, setembro e outubro, 64% das equipes catarinenses estiveram em atividade, **em maio apenas 29% delas disputaram algum tipo de competição profissional**;
- Joinville e Itajaí foram os municípios catarinenses que contaram com mais clubes profissionais em atividade no estado (3, cada um);
- **São José foi a cidade mais populosa de Santa Catarina (239.718 habitantes) a não contar com um clube profissional em atividade no ano de 2019.**

- São José também foi a cidade catarinense mais rica (10,1 bilhões de R\$ de PIB) a não contar com nenhum clube profissional em atividade no ano de 2019.

GESTÃO FINANCEIRA PARA SEU CLUBE

PLURI CONSULTORIA

- Identificação de parceiros e investidores estratégicos
- Reestruturação financeira e estratégica de captação de recursos
- Programa de transparência
- Planejamento estratégico
- Programa de gestão de riscos
- Plano de gestão e governança

www.pluriconsultoria.com.br



SANTA CATARINA



Clubes no Campeonato Brasileiro de 2019

A: **2**



B: **2**

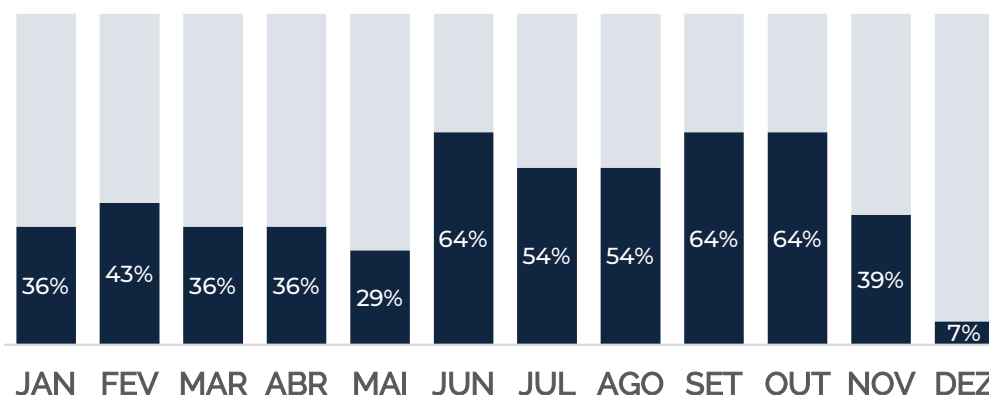


C: **0**

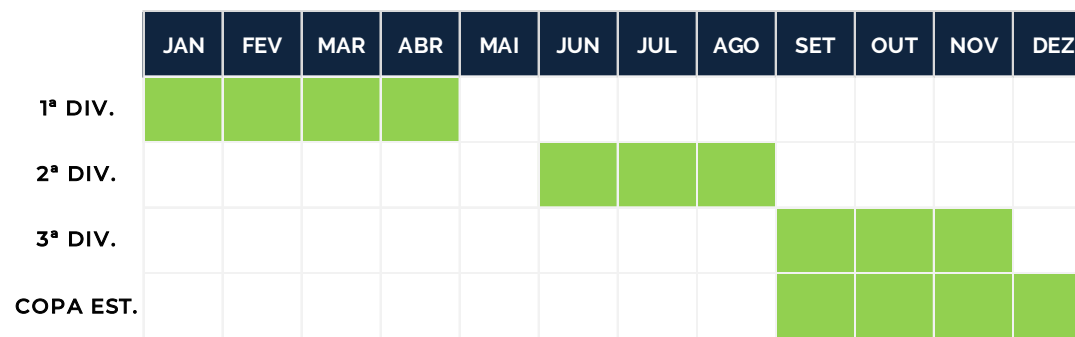
D: **4**



Clubes em atividade por mês



Calendário dos estaduais





SANTA CATARINA



Cidades com mais clubes profissionais

Joinville	3
Itajaí	3
Florianópolis	2
Blumenau	2
Jaraguá do Sul	2

Clube / Milhão de hab.

Paulo Lopes	133,44
Orleans	43,65
Porto União	28,25
Tubarão	18,92
Brusque	14,85

PIB (Bilhão de R\$) / Clube

Florianópolis	9,8
Joinville	9,1
Chapecó	8,9
Blumenau	8,0
Itajaí	7,3

Cidades com maior taxa de util. do calendário

Chapecó	97,0%
Florianópolis	95,8%
Criciúma	58,2%
Brusque	53,9%
Itajaí	52,2%

Cidades mais populosas sem clubes (Habitantes)

São José	239.718
São Bento do Sul	82.842
Navegantes	77.137
Rio do Sul	69.188
Gaspar	67.392

Cidades mais ricas sem clubes (PIB R\$ Bilhões)

São José	10,1
Navegantes	4,1
São Francisco do Sul	4,0
Araquari	3,9
São Bento do Sul	3,0

CONFIRA TAMBÉM NOSSOS ÚLTIMOS RELATÓRIOS

Acesse nosso site www.pluriconsultoria.com.br para baixar os relatórios e acompanhe nossa análise pelo [Canal da PLURI](#) no YouTube.



**RAIO X DO FUTEBOL
BRASILEIRO POR
MUNICÍPIO**



**RAIO X DO FUTEBOL
BRASILEIRO POR
ESTADO**



**ANÁLISES
FINANCEIRAS**

NOSSOS PRODUTOS



Soluções para clubes, ligas e federações:



Comercial e Marketing

- Estratégias de engajamento do torcedor
- Fortalecimento da Identidade do Clube
- Estruturação de Programas de Sócio Torcedor e Pricing
- Programas de loyalty, moeda própria, rede conveniada e marketplace
- Estratégia de posicionamento de marca
- Identificação de oportunidades de investimentos
- Análise de ROI de projetos e ações de MKT



Gestão de Finanças

- Identificação de parceiros e investidores estratégicos (Brasil e Exterior)
- Planos de Gestão e Governança
- Reestruturação Financeira e Estratégia de captação de recursos
- Planejamento estratégico Programa de Gestão de Riscos
- Estudos de impacto econômico
- Programas de inovação e atração de startups



Gestão Técnica

- Consultoria em Formação de elenco
- Análise de desempenho da equipe atual
- Scout e monitoramento do mercado (Brasil e Exterior)
- Valuation do Elenco
- Gestão de risco de investimento em atletas



PLURI
CONSULTORIA


 pluri-consultoria

 grupo-pluri

 pluriconsultoria

 grupo-PLURI

 pluriconsultoria

 canal da PLURI

 pluriconsult

 grupoPLURI



www.pluriconsultoria.com.br



pluri@pluriconsultoria.com.br