



PARTE 6

RAIO X DO FUTEBOL NO NORTE E CENTRO-OESTE

JUNHO, 2020

Futebol para apenas metade da população

47% dos habitantes das regiões Norte e Centro-Oeste não contaram com futebol profissional em seus municípios no ano de 2019. Além da pequena quantidade de clubes em ambas as regiões, a duração dos campeonatos também preocupa. Roraima e Rondônia ficaram 7 meses consecutivos sem futebol profissional.

— CANAL DA —
PLURI
NO YOUTUBE 

INSCREVA-SE

AGENDA

RAIO-X DO FUTEBOL BRASILEIRO

 LIVES EM DIAS DE PUBLICAÇÃO DOS RELATÓRIOS

COM PARTICIPAÇÃO DE **CONVIDADOS ESPECIAIS**

- | | | |
|--------------|-------|-----------------------------|
| 19/05 | (TER) | BRASIL POR ESTADO |
| 21/05 | (QUI) | BRASIL POR MUNICÍPIO |
| 25/05 | (SEG) | SUDESTE |
| 27/05 | (QUA) | NORDESTE |
| 29/05 | (SEX) | SUL |
| 02/06 | (SEG) | NORTE E CENTRO-OESTE |

 GRUPO
PLURI

 **PLURI**
CONSULTORIA

 INSTITUTO
PLURI

Conheça nossas empresas



Consultoria em Gestão, Governança, Finanças e Marketing Esportivo



Instituto voltado à formação profissional em esporte, mídia e entretenimento



Aceleradora com foco em startups do segmento de esportes e entretenimento



O 1º Marketplace de Experiências com ídolos, celebridades e clubes do Brasil



Dispute qualquer partida de seu esporte favorito, com o seu ídolo



Faça sua própria campanha usando a celebridade de sua preferência. Agência digital com foco em profissionais e pequenas e médias empresas



Plataforma de educação voltada ao mundo do esporte, artes e entretenimento



Plataforma de engajamento, Fan Loyalty e experiências para as arenas brasileiras



Plataforma integrada de Loyalty para o esporte, incluindo moeda, rede conveniada e marketplace



Portal especializado na medição e avaliação do interesse dos torcedores pelo futebol



Fernando Ferreira
Sócio Diretor Grupo PLURI
fernando@grupopluri.com.br



Euler Victor
Football Technical Analyst
euler.victor@pluriconsultoria.com.br



Munir Dargham
Sports Market Analyst
munir@pluriconsultoria.com.br

ÍNDICE

O crescimento exige profissionalização, 6

Goiás, 7

Distrito Federal, 12

Mato Grosso, 15

Mato Grosso do Sul, 20

Pará, 24

Amazonas, 28

Tocantins, 32

Acre, 36

Rondônia, 40

Roraima, 44

Amapá, 48

O crescimento exige profissionalização

Os problemas decorrentes da estrutura do calendário do futebol brasileiro afetam as cinco regiões do país. Dentre elas, a região Norte talvez seja a mais afetada por problemas logísticos em disputas nacionais, já que a maioria dos clubes está concentrada mais ao sul do país. No entanto, **não é só a logística que afeta a região, a falta de profissionalização e organização de torneios faz com que o futebol profissional seja privilégio para alguns poucos clubes** que ainda conseguem se manter em um calendário que dura, em média, apenas 24% de sua capacidade, o equivalente a menos de 3 meses de atividade por ano. **A pouca quantidade de clubes em alguns estados também espanta, caso do Amapá que contou com apenas 5 clubes profissionais** em atividade no ano de 2019, enquanto o Pará, que conta com as equipes mais tradicionais da região, teve a menor taxa de utilização do calendário do país, apenas 19,3%.

Se os problemas logísticos não afetam a região Centro-Oeste da mesma maneira que afetam o Norte, é por lá que talvez se encontre o maior potencial desperdiçado por uma unidade de federação. **Em 2019, o Distrito Federal, U.F. com 8º maior PIB do país, contou com apenas dois clubes disputando alguma divisão nacional, ambos na Série D.** Já no estado de **Goiás, onde ficam os clubes mais famosos da região, a taxa média de utilização do calendário foi de apenas 26,7% em 2019, equivalente a 3 meses de atividade por equipe.**

O Raio X do futebol no Norte e Centro-Oeste evidencia, não apenas os **problemas que o calendário** de ambas as regiões carrega, mas também as **oportunidades pouco exploradas.**



GOIÁS

- Goiás, foi a **5ª unidade de federação com mais clubes de futebol em atividade em 2019, ao todo foram 33**, e a 6ª em número de cidades que contaram com algum desses clubes, 23 (9,3% do total do estado);
- **O estado foi apenas o 11º na utilização do calendário, com média de 26,7%**, número um pouco inferior a média nacional (35%). Em 2019, 6 clubes goianos disputaram alguma divisão do Campeonato Brasileiro;
- Enquanto em setembro, 73% das equipes goianas estiveram em atividade, **em julho apenas 12% delas disputaram algum tipo de competição profissional**;
- **Goiânia foi a cidade goiana que contou com mais clubes profissionais em atividade no ano de 2019 (6)**;
- **Águas Lindas de Goiás foi a cidade goiana mais populosa (212.440 habitantes) a não contar com um clube profissional** em atividade no ano de 2019;

- **Senador Canedo foi a cidade goiana mais rica (3,4 bilhões de R\$ de PIB) a não contar com um clube profissional** disputando alguma competição profissional no ano de 2019.

**GESTÃO TÉCNICA
PARA SEU TIME**

PLURI
CONSULTORIA

Searching de profissionais

Gestão de Risco e **Valuation** de elenco

Consultoria em **formação** de elenco

Scout e **monitoramento** de mercado

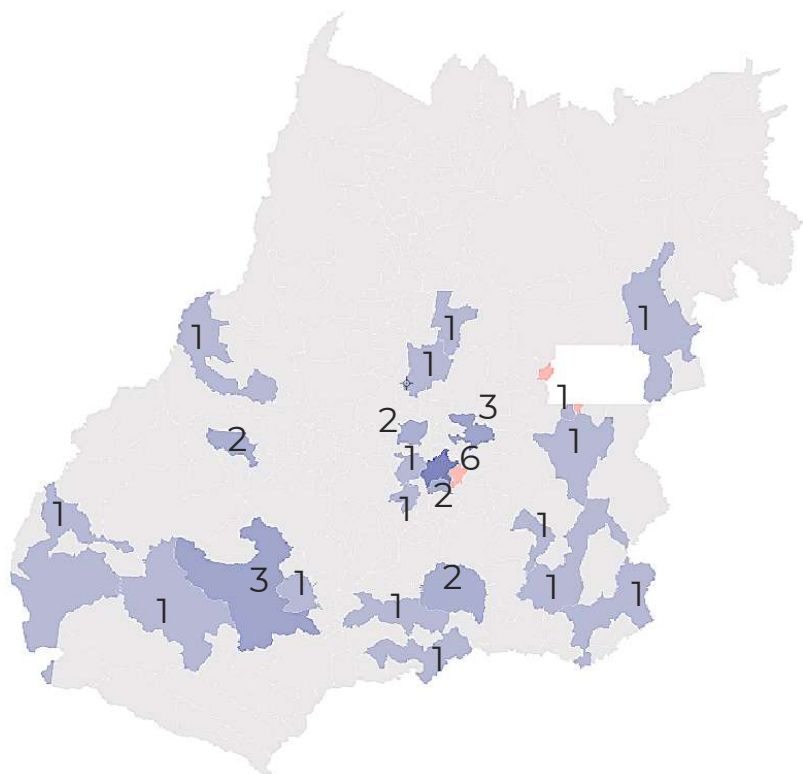
www.pluriconsultoria.com.br



GOIÁS



Cidades com clubes profissionais



■ Número de clubes profissionais por estado (escala com base no total de clubes)
■ Cidades com mais de 100 mil habitantes sem clubes profissionais

Indicadores

Total de Clubes:	33	(5°)
Cidades com clubes:	23	(6°)
Clubes / Cidade:	0,13	(15°)
% de cidades com clubes:	9,3%	(14°)
Cidades com mais de 100 mil hab. s/ clubes:	3	(10°)
Clubes / Milhão de Hab.:	4,70	(10°)
PIB (Bilhões de R\$) / Clubes:	5,8	(14°)
Taxa de Utiliz. do Calend.:	26,7%	(17°)
Cidades:	246	(7°)
População (Milhões de Hab.):	7,0	(12°)
PIB (BILHÕES):	191,9	(9°)

Taxa de utilização do calendário:

26,7%



GOIÁS

Clubes no Campeonato Brasileiro de 2019

A: 1



B: 2

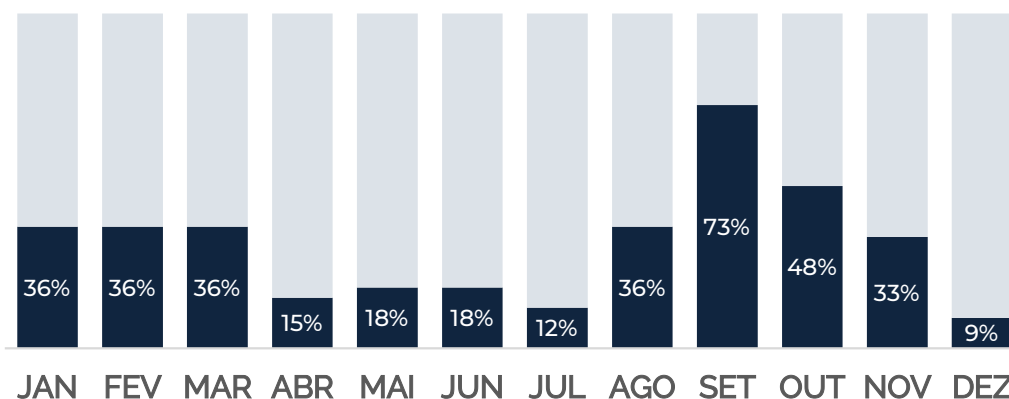


C: 0

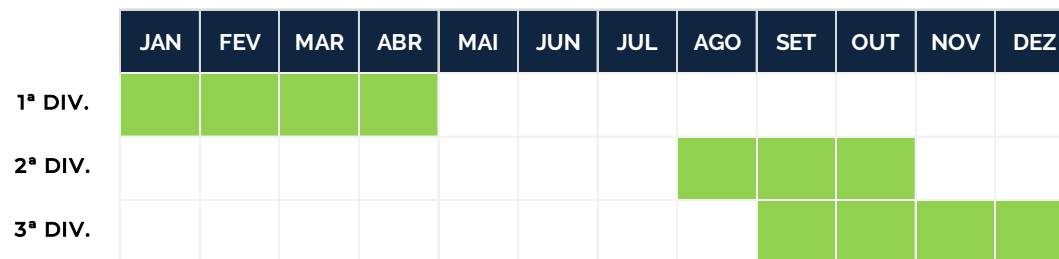
D: 3



Clubes em atividade por mês



Calendário dos estaduais





GOIÁS



Cidades com mais clubes profissionais

Goiânia	6
Rio Verde	3
Anápolis	3
Morrinhos	2
Inhumas	2

Clube / Milhão de hab.

Guapó	70,38
Iporá	63,43
Jussara	54,12
Morrinhos	43,35
Inhumas	37,83

PIB (Bilhão de R\$) / Clube

Goiânia	8,2
Aparecida de Goiânia	6,4
Catalão	6,2
Anápolis	4,7
Jataí	4,5

Cidades com maior taxa de util. do calendário

Goiânia	54,9%
Iporá	39,9%
Aparecida de Goiânia	28,7%
Anápolis	24,9%
Goiatuba	23,0%

Cidades mais populosas sem clubes (Habitantes)

Águas Lindas de Goiás	212.440
Valparaíso de Goiás	168.468
Senador Canedo	115.371
Caldas Novas	91.162
Planaltina	89.918

Cidades mais ricas sem clubes (PIB R\$ Bilhões)

Senador Canedo	3,4
Valparaíso de Goiás	2,5
Caldas Novas	2,3
Cristalina	2,3
São Simão	1,8



DISTRITO FEDERAL

- O Distrito Federal foi apenas **13ª unidade de federação com mais clubes de futebol em atividade em 2019, ao todo foram 22;**
- **O DF ficou na 22ª colocação no ranking de utilização do calendário, com média de 19,8%**
Em 2019 foram 3 clubes brasilienses disputando alguma divisão do Campeonato Brasileiro;
- Enquanto em janeiro, fevereiro, março e agosto, 55% das equipes brasilienses estiveram em atividade, **em julho e novembro nenhuma delas disputou algum tipo de competição profissional;**



A **única** aceleradora
com foco em **esporte**
e **entretenimento**

Inscreva sua startup

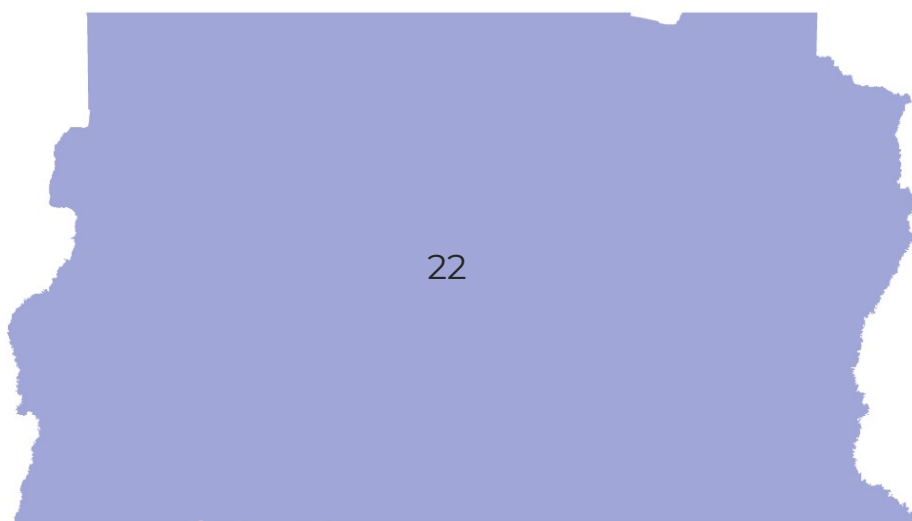
www.enzimaaceleradora.com.br



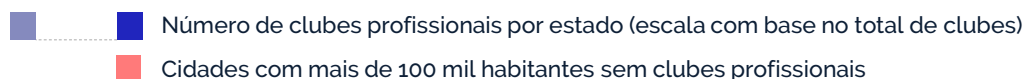
DISTRITO FEDERAL



Cidades com clubes profissionais*



* Além das equipes de Brasília, também disputam o Campeonato Brasileiro outras três equipes de Goiás e uma de Minas Gerais.



Indicadores

Total de Clubes:	22	(13°)
Cidades com clubes:	1	(27°)
Clubes / Cidade:	22,00	(1°)
% de cidades com clubes:	100,0%	(1°)
Cidades com mais de 100 mil hab. s/ clubes:	0	(18°)
Clubes / Milhão de Hab.:	7,30	(5°)
PIB (Bilhões de R\$) / Clubes:	11,1	(5°)
Taxa de Utiliz. do Calend.:	19,8%	(22°)
Cidades:	1	(27°)
População (Milhões de Hab.):	3,0	(20°)
PIB (BILHÕES):	244,7	(8°)

Taxa de utilização do calendário:

19,8%



DISTRITO FEDERAL



Clubes no Campeonato Brasileiro de 2019

A: 0

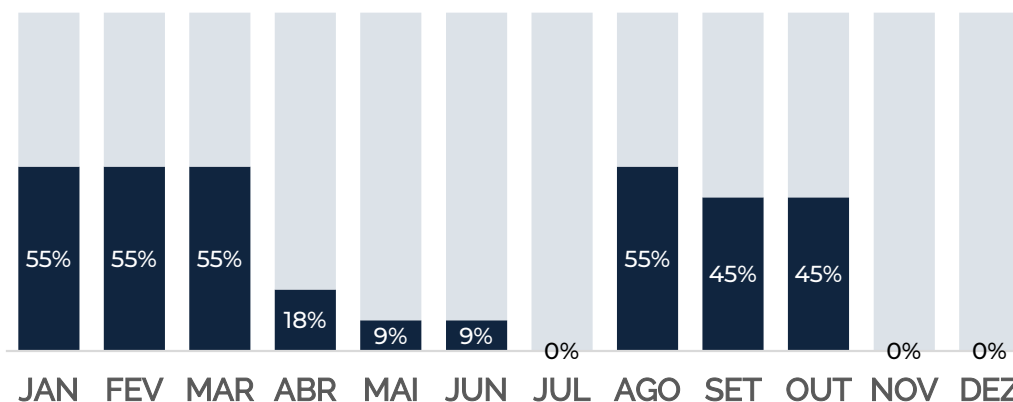
B: 0

C: 0

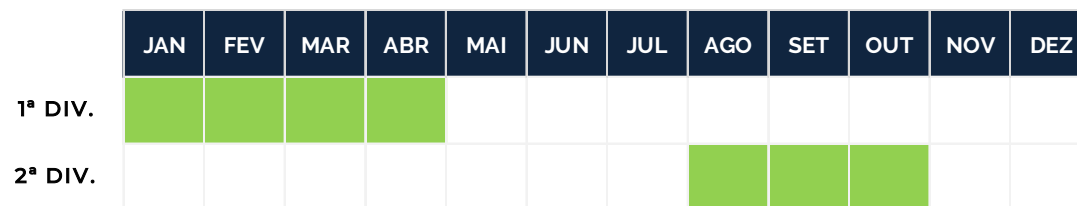
D: 2



Clubes em atividade por mês



Calendário dos estaduais





MATO GROSSO

- O Mato Grosso foi a **17ª unidade de federação com mais clubes de futebol em atividade em 2019, ao todo foram 15**, e também a 15ª em número de cidades que contaram com algum desses clubes, 11 (7,8% do total do estado);
- **O estado foi o 3º em utilização do calendário, com média de 48,3%**. O Mato Grosso contou com 4 clubes disputando alguma divisão do Campeonato Brasileiro em 2019;
- Enquanto em agosto, 80% das equipes mato-grossenses estiveram em atividade, **em novembro apenas 7% delas disputaram algum tipo de competição profissional**;
- Cuiabá e Várzea Grande foram os municípios mato-grossenses que contaram com mais clubes profissionais em atividade no estado (3);
- **Tangará da Serra foi a cidade mais populosa do Mato Grosso (98.828 habitantes) a não contar com um clube profissional em atividade no ano de 2019.**

- **Primavera do Leste (3,5 bilhões de R\$ de PIB) foi a cidade mato-grossense mais rica a não contar com nenhum clube** profissional em atividade no ano de 2019.

GESTÃO FINANCEIRA PARA SEU CLUBE

PLURI CONSULTORIA

- Identificação de parceiros e investidores estratégicos
- Reestruturação financeira e estratégica de captação de recursos
- Programa de transparência
- Planejamento estratégico
- Programa de gestão de riscos
- Plano de gestão e governança

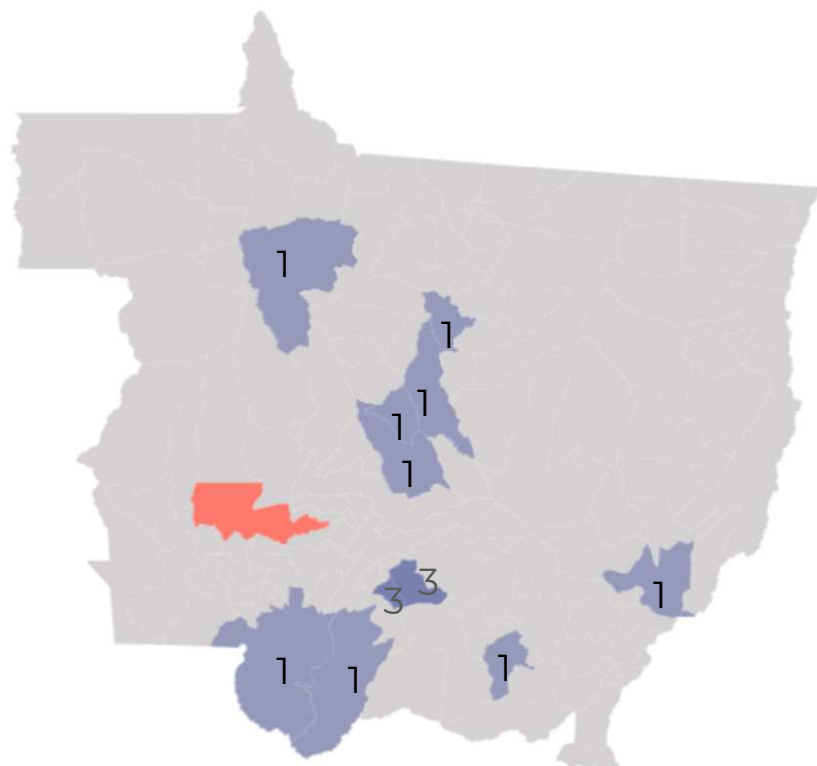
www.pluriconsultoria.com.br



MATO GROSSO



Cidades com clubes profissionais



■ Número de clubes profissionais por estado (escala com base no total de clubes)
■ Cidades com mais de 100 mil habitantes sem clubes profissionais

Indicadores

Total de Clubes:	15	(17°)
Cidades com clubes:	11	(15°)
Clubes / Cidade:	0,11	(17°)
% de cidades com clubes:	7,8%	(17°)
Cidades com mais de 100 mil hab. s/ clubes:	1	(12°)
Clubes / Milhão de Hab.:	4,30	(11°)
PIB (Bilhões de R\$) / Clubes:	8,5	(9°)
Taxa de Utiliz. do Calend.:	48,3%	(3°)
Cidades:	141	(15°)
População (Milhões de Hab.):	3,5	(17°)
PIB (BILHÕES):	126,8	(13°)

Taxa de utilização do calendário:

48,3%

Fonte: PLURI Data e IBGE (PIB nominal base 2017 e Pop. 2019)
Elaboração: PLURI Consultoria





MATO GROSSO

Clubes no Campeonato Brasileiro de 2019

A: 0

B: 1



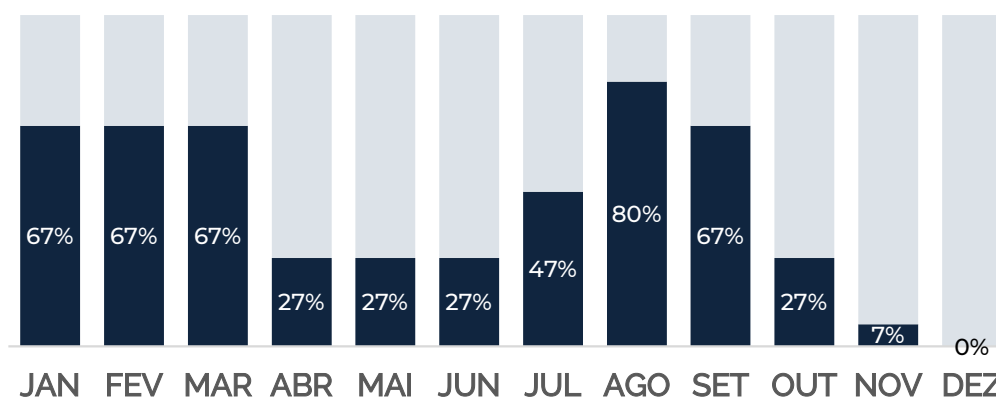
C: 1



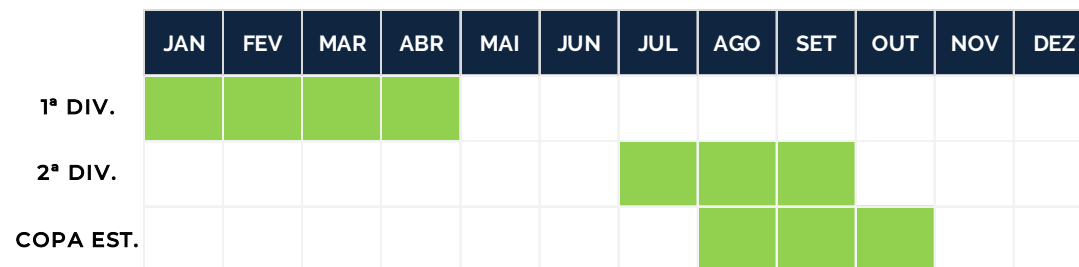
D: 2



Clubes em atividade por mês



Calendário dos estaduais





MATO GROSSO



Cidades com mais clubes profissionais

Cuiabá	3
Várzea Grande	3
Cáceres	1
Rondonópolis	1
Poconé	1

Clube / Milhão de hab.

Poconé	30,45
Juara	28,59
Nova Mutum	22,04
Barra do Garças	16,39
Lucas do Rio Verde	15,26

PIB (Bilhão de R\$) / Clube

Rondonópolis	9,6
Cuiabá	7,8
Sorriso	5,7
Sinop	5,6
Lucas do Rio Verde	3,7

Cidades com maior taxa de util. do calendário

Cuiabá	81,4%
Lucas do Rio Verde	81,2%
Rondonópolis	76,1%
Barra do Garças	73,1%
Sinop	71,3%

Cidades mais populosas sem clubes (Habitantes)

Tangará da Serra	98.828
Primavera do Leste	59.293
Alta Floresta	50.189
Pontes e Lacerda	43.832
Campo Verde	39.933

Cidades mais ricas sem clubes (PIB R\$ Bilhões)

Primavera do Leste	3,5
Tangará da Serra	3,0
Campo Novo do Parecis	2,9
Sapezal	2,5
Campo Verde	2,4



MATO GROSSO DO SUL

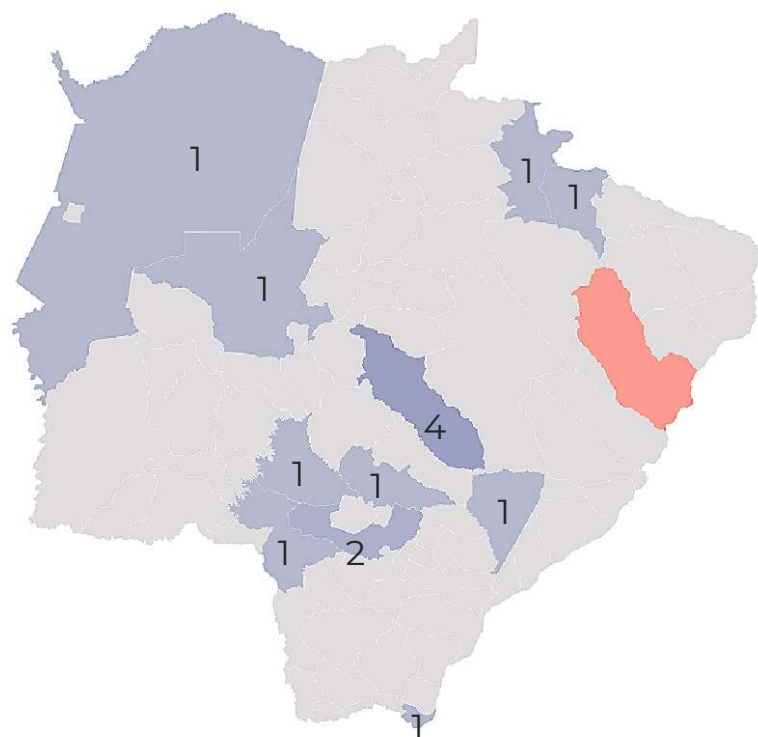
- Mato Grosso do Sul foi a **17ª unidade de federação com mais clubes de futebol em atividade em 2019, ao todo foram 15**, e a 15ª em número de cidades que contaram com algum desses clubes, 11 (13,9% do total do estado);
- **O estado foi o 18º em utilização do calendário, com média de 26,5%**. Mato Grosso do Sul contou com 2 clubes disputando alguma divisão do Campeonato Brasileiro em 2019;
- Enquanto de janeiro a março, 80% das equipes sul-mato-grossenses estiveram em atividade, **em julho nenhuma delas disputou algum tipo de competição profissional**;
- Campo Grande foi o município sul-mato-grossense que contou com mais clubes profissionais em atividade no estado (4);
- **Três Lagoas foi a cidade mais populosa do Mato Grosso do Sul (121.388 habitantes) a não contar com um clube profissional em atividade no ano de 2019 e também a mais rica (10,1 bilhões de R\$ de PIB).**



MATO GROSSO DO SUL



Cidades com clubes profissionais



■ Número de clubes profissionais por estado (escala com base no total de clubes)
■ Cidades com mais de 100 mil habitantes sem clubes profissionais

Indicadores

Total de Clubes:	15	(17°)
Cidades com clubes:	11	(15°)
Clubes / Cidade:	0,19	(10°)
% de cidades com clubes:	13,9%	(6°)
Cidades com mais de 100 mil hab. s/ clubes:	1	(12°)
Clubes / Milhão de Hab.:	5,40	(9°)
PIB (Bilhões de R\$) / Clubes:	6,4	(13°)
Taxa de Utiliz. do Calend.:	26,5%	(18°)
Cidades:	79	(19°)
População (Milhões de Hab.):	2,8	(21°)
PIB (BILHÕES):	96,4	(15°)

Taxa de utilização do calendário:

26,5%



MATO GROSSO DO SUL



Clubes no Campeonato Brasileiro de 2019

A: 0

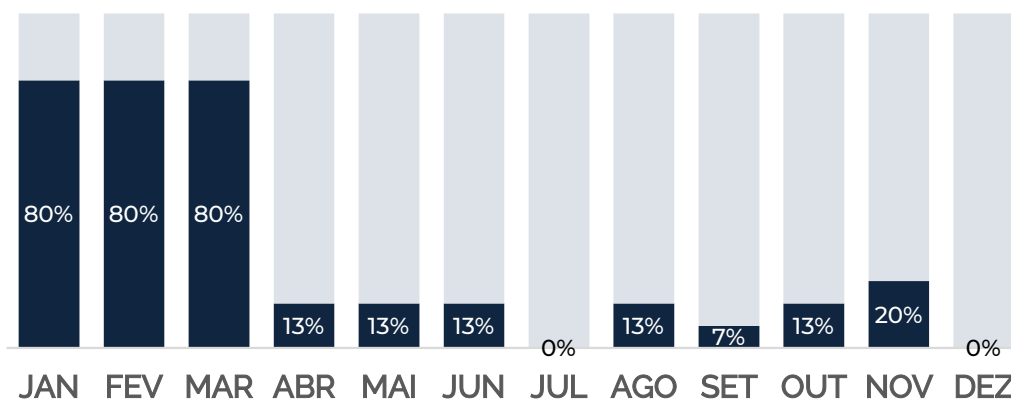
B: 0

C: 0

D: 2



Clubes em atividade por mês



Calendário dos estaduais

	JAN	FEV	MAR	ABR	MAI	JUN	JUL	AGO	SET	OUT	NOV	DEZ
1ª DIV.	█	█	█	█								
2ª DIV.										█	█	



MATO GROSSO DO SUL



Cidades com mais clubes profissionais

Campo Grande	4
Dourados	2
Mundo Novo	1
Ponta Porã	1
Maracaju	1

Clube / Milhão de hab.

Mundo Novo	54,45
Costa Rica	48,02
Chapadão do Sul	39,65
Rio Brilhante	26,66
Maracaju	21,24

PIB (Bilhão de R\$) / Clube

Campo Grande	6,8
Dourados	4,2
Corumbá	2,9
Ponta Porã	2,6
Maracaju	2,4

Cidades com maior taxa de util. do calendário

Costa Rica	71,3%
Corumbá	41,8%
Campo Grande	35,7%
Aquidauana	23,6%
Rio Brilhante	23,3%

Cidades mais populosas sem clubes (Habitantes)

Três Lagoas	121.388
Sidrolândia	57.665
Naviraí	54.878
Paranaíba	42.148
Amambai	39.396

Cidades mais ricas sem clubes (PIB R\$ Bilhões)

Três Lagoas	10,1
Selvíria	1,8
Sidrolândia	1,6
Água Clara	1,5
Naviraí	1,5



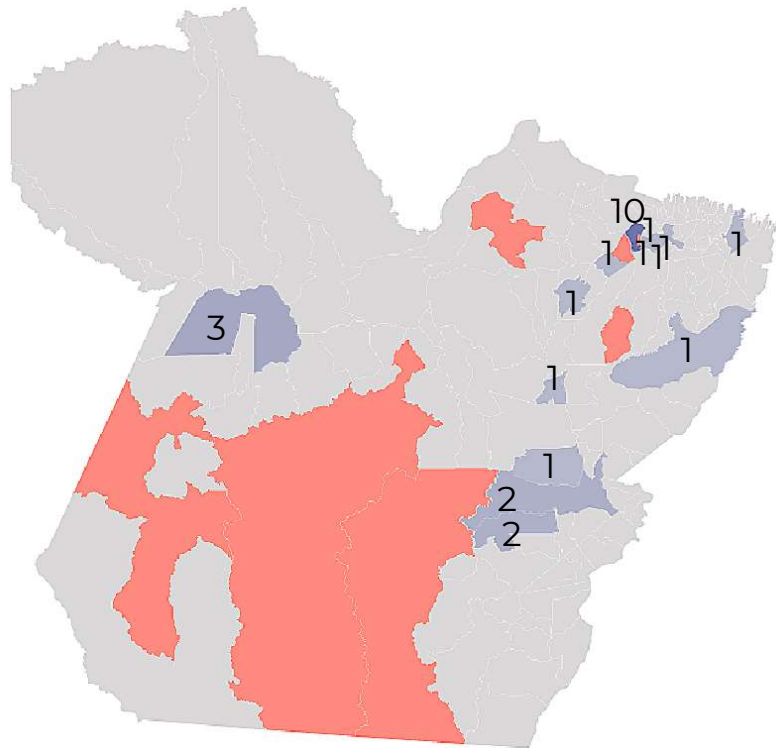
PARÁ



- O Pará foi a **8ª unidade de federação com mais clubes de futebol em atividade em 2019, ao todo foram 27**, e a 12ª em número de cidades que contaram com algum desses clubes, 14 (9,7% do total do estado);
- **O estado foi o 27º em utilização do calendário, com média de 19,3%**. O Pará contou com 4 clubes disputando alguma divisão do Campeonato Brasileiro em 2019;
- Enquanto em outubro, 70% das equipes paraenses estiveram em atividade, **em agosto e setembro apenas 11% delas disputaram algum tipo de competição profissional**;
- Belém foi o município paraense que contou com mais clubes profissionais em atividade no estado (10);
- **Ananindeua foi a cidade mais populosa do Pará (530.598 habitantes) a não contar com um clube profissional em atividade no ano de 2019 e também a mais rica (7,0 bilhões de R\$ de PIB).**



PARÁ

Cidades com clubes profissionais



 Número de clubes profissionais por estado (escala com base no total de clubes)
 Cidades com mais de 100 mil habitantes sem clubes profissionais

Indicadores

Total de Clubes:	27	(8°)
Cidades com clubes:	14	(12°)
Clubes / Cidade:	0,19	(11°)
% de cidades com clubes:	9,7%	(12°)
Cidades com mais de 100 mil hab. s/ clubes:	7	(4°)
Clubes / Milhão de Hab.:	3,14	(19°)
PIB (Bilhões de R\$) / Clubes:	5,7	(15°)
Taxa de Utiliz. do Calend.:	19,3%	(27°)
Cidades:	144	(14°)
População (Milhões de Hab.):	8,6	(9°)
PIB (BILHÕES):	155,2	(11°)

Taxa de utilização do calendário:

19,3%



PARÁ

Clubes no Campeonato Brasileiro de 2019

A: 0

B: 0

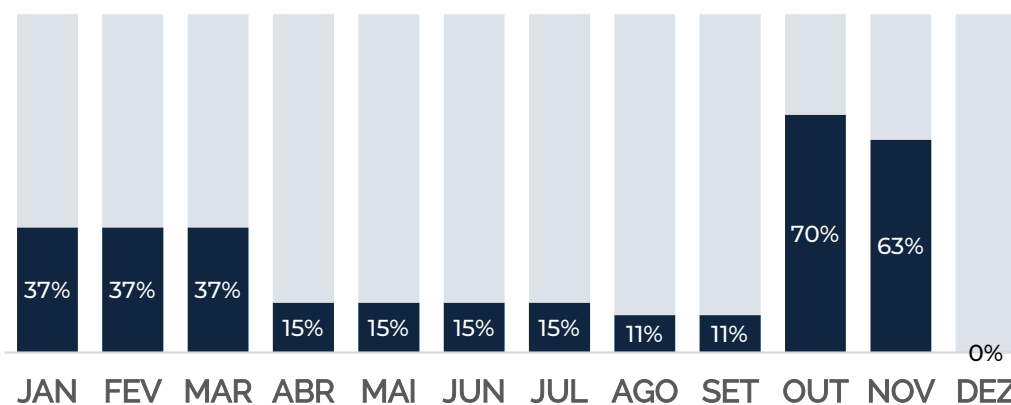
C: 2



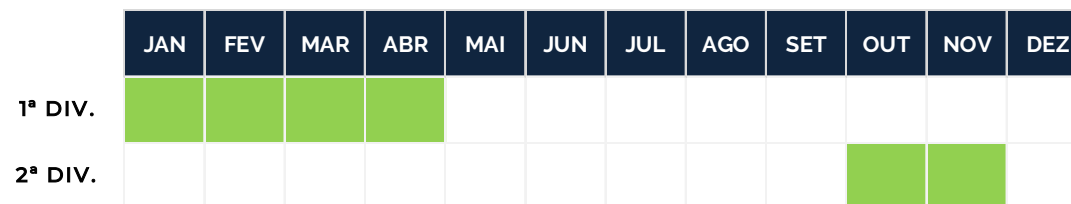
D: 2



Clubes em atividade por mês



Calendário dos estaduais





PARÁ



Cidades com mais clubes profissionais

Belém	10
Santarém	3
Marabá	2
Parauapebas	2
Bragança	1

Clube / Milhão de hab.

Itupiranga	18,77
Benevides	15,94
Santa Izabel do Pará	14,12
Santarém	9,85
Parauapebas	9,60

PIB (Bilhão de R\$) / Clube

Parauapebas	9,22
Tucuruí	6,46
Marabá	4,30
Castanhal	3,76
Belém	3,02

Cidades com maior taxa de util. do calendário

Bragança	71,3%
Santarém	29,6%
Tucuruí	27,5%
Belém	21,4%
Castanhal	21,2%

Cidades mais populosas sem clubes (Habitantes)

Ananindeua	530.598
São Félix do Xingu	128.481
Barcarena	124.680
Altamira	114.594
Tailândia	106.339

Cidades mais ricas sem clubes (PIB R\$ Bilhões)

Ananindeua	7,0
Barcarena	4,8
Canaã dos Carajás	4,1
Vitória do Xingu	3,1
Altamira	2,5



AMAZONAS

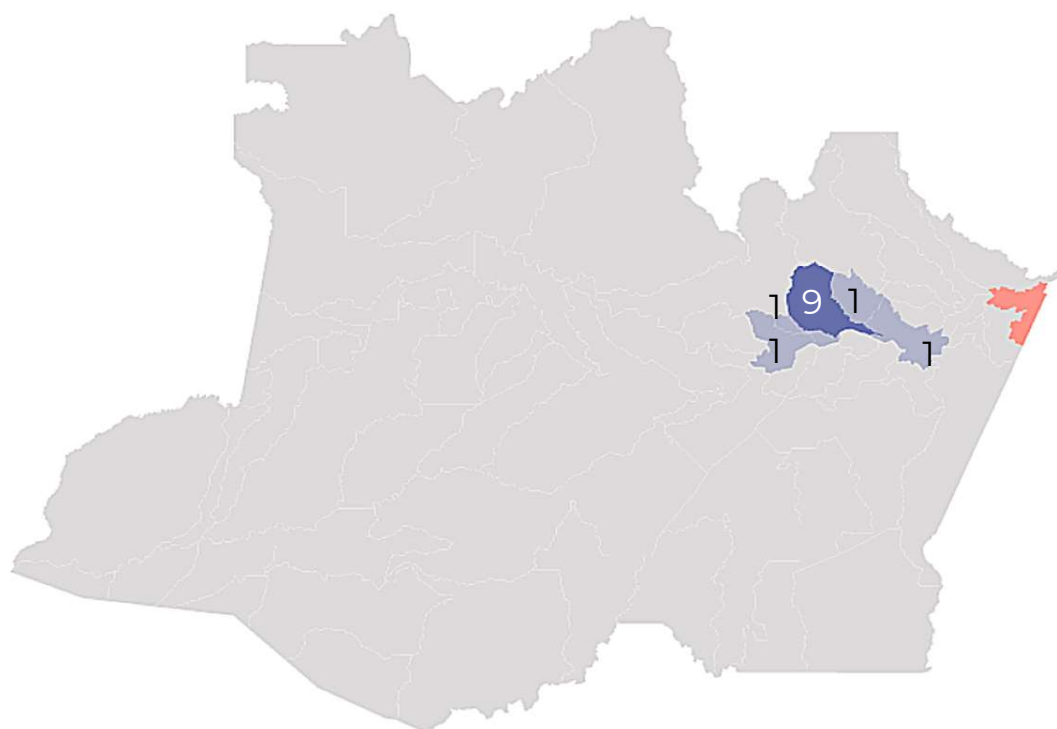
- O Amazonas foi a **19ª unidade de federação com mais clubes de futebol em atividade em 2019, ao todo foram 13**, e a 23ª em número de cidades que contaram com algum desses clubes, 5 (8,1% do total do estado);
- **O estado foi o 21º em utilização do calendário, com média de 22,1%**. O Amazonas contou com 2 clubes disputando alguma divisão do Campeonato Brasileiro em 2019;
- Enquanto de fevereiro a abril, 62% das equipes amazonenses estiveram em atividade, **em janeiro e setembro nenhuma delas disputou algum tipo de competição profissional**;
- Manaus foi o município amazonense que contou com mais clubes profissionais em atividade no estado (9);
- **Parintins foi a cidade mais populosa do Amazonas (114.273 habitantes) a não contar com um clube profissional em atividade no ano de 2019 e também a mais rica (1,1 bilhões de R\$ de PIB).**



AMAZONAS



Cidades com clubes profissionais



■ Número de clubes profissionais por estado (escala com base no total de clubes)
■ Cidades com mais de 100 mil habitantes sem clubes profissionais

Indicadores

Total de Clubes:	13	(19°)
Cidades com clubes:	5	(23°)
Clubes / Cidade:	0,21	(8°)
% de cidades com clubes:	8,1%	(16°)
Cidades com mais de 100 mil hab. s/ clubes:	1	(12°)
Clubes / Milhão de Hab.:	3,14	(20°)
PIB (Bilhões de R\$) / Clubes:	7,2	(11°)
Taxa de Utiliz. do Calend.:	22,1%	(21°)
Cidades:	62	(22°)
População (Milhões de Hab.):	4,1	(13°)
PIB (BILHÕES):	93,2	(16°)

Taxa de utilização do calendário:

22,1%



AMAZONAS

Clubes no Campeonato Brasileiro de 2019

A: 0

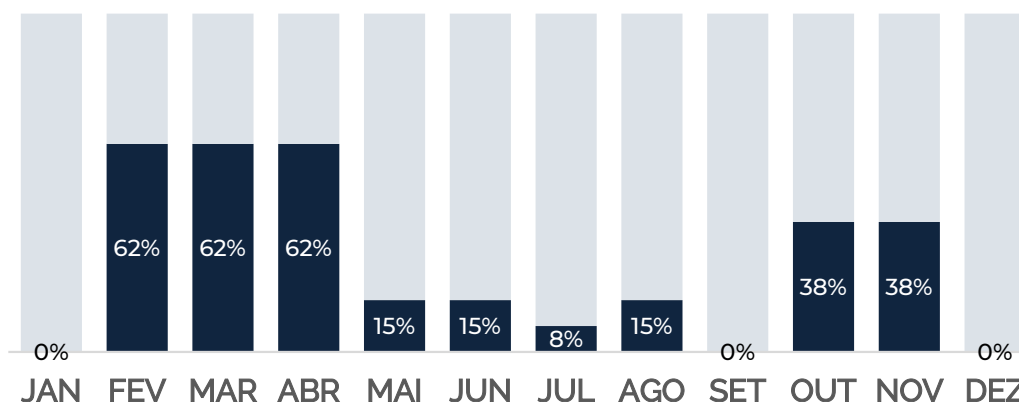
B: 0

C: 0

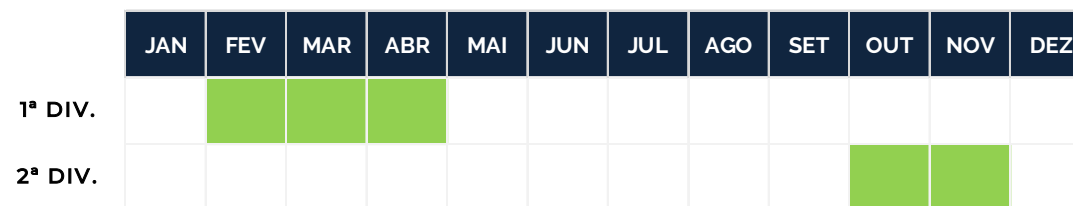
D: 2



Clubes em atividade por mês



Calendário dos estaduais





AMAZONAS



Cidades com mais clubes profissionais

Manaus	9
Manacapuru	1
Rio Preto da Eva	1
Itacoatiara	1
Iranduba	1

Clube / Milhão de hab.

Rio Preto da Eva	29,99
Iranduba	20,71
Manacapuru	10,27
Itacoatiara	9,87
Manaus	4,12

PIB (Bilhão de R\$) / Clube

Manaus	5,50
Iranduba	3,03
Itacoatiara	2,13
Rio Preto da Eva	1,30
Manacapuru	1,28

Cidades com maior taxa de util. do calendário

Manaus	25,2%
Manacapuru	18,8%
Iranduba	17,9%
Itacoatiara	17,6%
Rio Preto da Eva	6,3%

Cidades mais populosas sem clubes (Habitantes)

Parintins	114.273
Coari	85.097
Tabatinga	65.844
Maués	63.905
Tefé	59.849

Cidades mais ricas sem clubes (PIB R\$ Bilhões)

Parintins	1,1
Coari	1,3
Tabatinga	0,5
Maués	0,5
Tefé	0,7



TOCANTINS

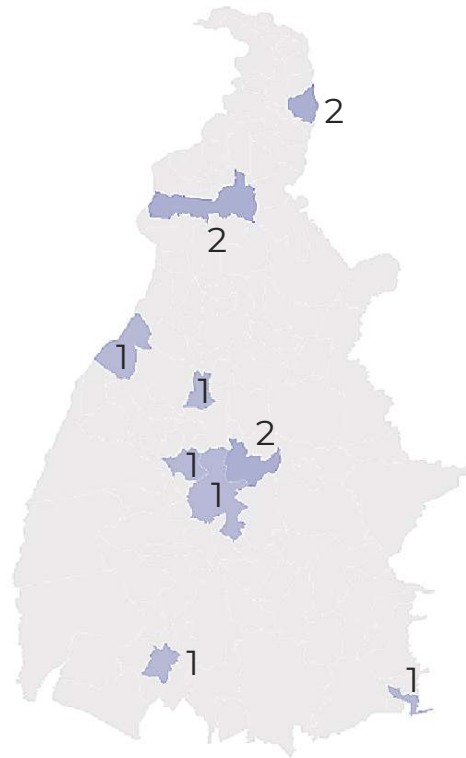
- O Tocantins foi a **22ª unidade de federação com mais clubes de futebol em atividade em 2019, ao todo foram 12**, e a 19ª em número de cidades que contaram com algum desses clubes, 9 (6,5% do total do estado);
- **O estado foi o 16º em utilização do calendário, com média de 27,0%**. Tocantins contou com 2 clubes disputando alguma divisão do Campeonato Brasileiro em 2019;
- Enquanto em abril e maio, 75% das equipes tocantinenses estiveram em atividade, **em janeiro, março, julho, agosto, setembro e outubro nenhuma delas disputou algum tipo de competição profissional**;
- Araguaína, Palmas e Tocantinópolis foram os municípios tocantinenses que contaram com mais clubes profissionais em atividade no estado (2, cada um);
- **Gurupi foi a cidade mais populosa do Tocantins (86.647 habitantes) a não contar com um clube profissional em atividade no ano de 2019 e também a mais rica (2,2 Bilhões de R\$ de PIB).**



TOCANTINS



Cidades com clubes profissionais



■ Número de clubes profissionais por estado (escala com base no total de clubes)
 ■ Cidades com mais de 100 mil habitantes sem clubes profissionais

Indicadores

Total de Clubes:	12	(22°)
Cidades com clubes:	9	(19°)
Clubes / Cidade:	0,09	(20°)
% de cidades com clubes:	6,5%	(20°)
Cidades com mais de 100 mil hab. s/ clubes:	0	(18°)
Clubes / Milhão de Hab.:	7,63	(4°)
PIB (Bilhões de R\$) / Clubes:	2,8	(23°)
Taxa de Utiliz. do Calend.:	27,0%	(16°)
Cidades:	139	(16°)
População (Milhões de Hab.):	1,6	(24°)
PIB (BILHÕES):	34,1	(24°)

Taxa de utilização do calendário:

27,0%

Fonte: PLURI Data e IBGE (PIB nominal base 2017 e Pop. 2019)
 Elaboração: PLURI Consultoria





TOCANTINS



Clubes no Campeonato Brasileiro de 2019

A: 0

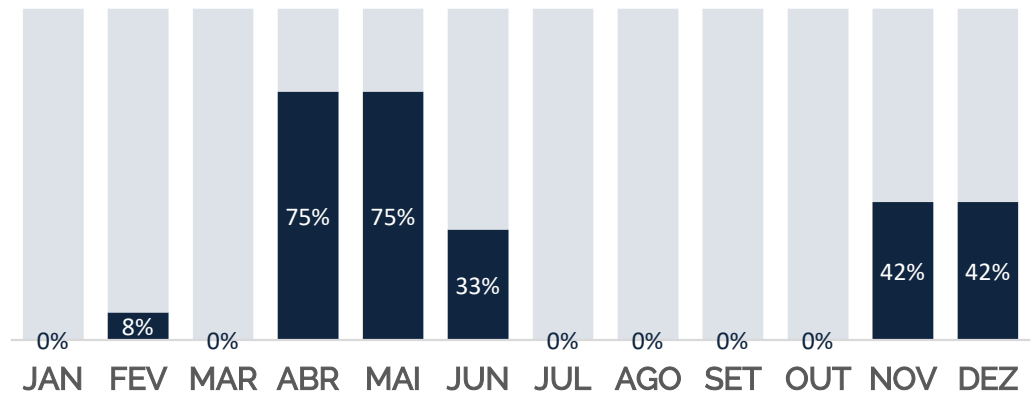
B: 0

C: 0

D: 2



Clubes em atividade por mês



Calendário dos estaduais

	JAN	FEV	MAR	ABR	MAI	JUN	JUL	AGO	SET	OUT	NOV	DEZ
1ª DIV.												
2ª DIV.												



TOCANTINS



Cidades com mais clubes profissionais

Araguaína	2
Palmas	2
Tocantinópolis	2
Porto Nacional	1
Paraíso do Tocantins	1

Clube / Milhão de hab.

Lavandeira	520,02
Araguacema	141,12
Alvorada	118,88
Tocantinópolis	87,45
Miranorte	74,44

PIB (Bilhão de R\$) / Clube

Palmas	4,1
Porto Nacional	2,6
Araguaína	2,0
Paraíso do Tocantins	1,2
Alvorada	0,3

Cidades com maior taxa de util. do calendário

Alvorada	69,3%
Tocantinópolis	48,2%
Palmas	26,7%
Lavandeira	19,7%
Porto Nacional	17,6%

Cidades mais populosas sem clubes (Habitantes)

Gurupi	86.647
Araguatins	35.761
Colinas do Tocantins	35.424
Guaraí	25.923
Dianópolis	22.139

Cidades mais ricas sem clubes (PIB R\$ Bilhões)

Gurupi	2,2
Pedro Afonso	0,7
Colinas do Tocantins	0,7
Guaraí	0,6
Peixe	0,5



ACRE

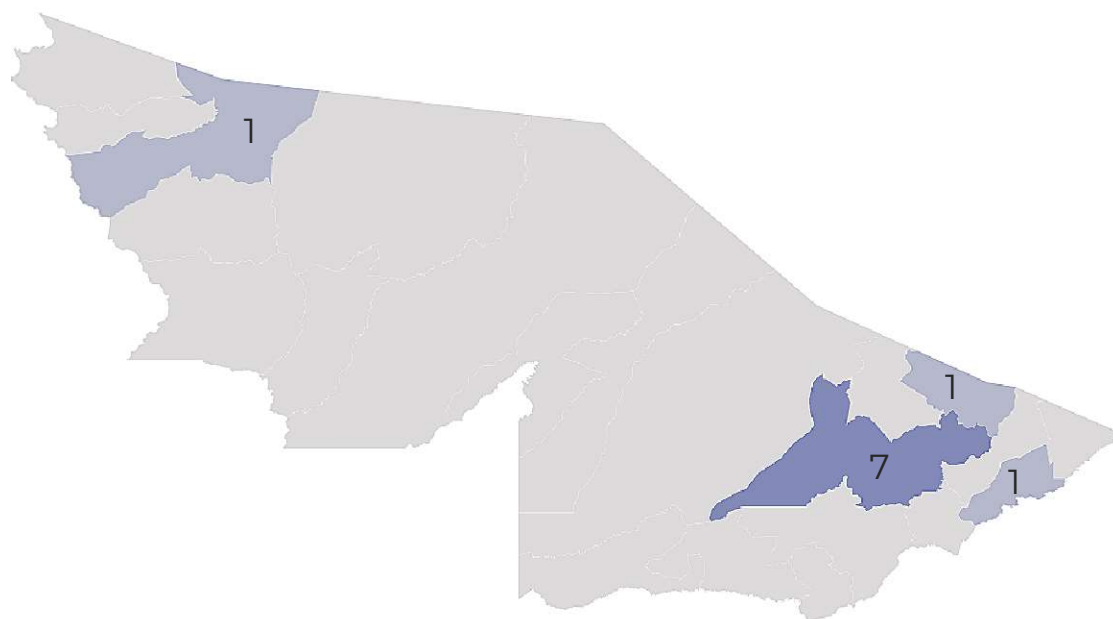
- O Acre foi a **24ª unidade de federação com mais clubes de futebol em atividade em 2019, ao todo foram 10**, e a 24ª em número de cidades que contaram com algum desses clubes, 4 (18,2% do total do estado);
- **O estado foi o 13º em utilização do calendário, com média de 31,6%**. O Acre contou com 3 clubes disputando alguma divisão do Campeonato Brasileiro em 2019;
- Enquanto de janeiro a abril, 100% das equipes acreanas estiveram em atividade, **em outubro e novembro nenhuma delas disputou algum tipo de competição profissional**;
- Rio Branco foi o município acreano que contou com mais clubes profissionais em atividade no estado (7);
- **Sena Madureira foi a cidade mais populosa do Acre (45.848 habitantes) a não contar com um clube profissional em atividade no ano de 2019 e também a mais rica (0,5 bilhões de R\$ de PIB).**



ACRE



Cidades com clubes profissionais



■ Número de clubes profissionais por estado (escala com base no total de clubes)
 ■ Cidades com mais de 100 mil habitantes sem clubes profissionais

Indicadores

Total de Clubes:	10	(24°)
Cidades com clubes:	4	(24°)
Clubes / Cidade:	0,45	(3°)
% de cidades com clubes:	18,2%	(4°)
Cidades com mais de 100 mil hab. s/ clubes:	0	(18°)
Clubes / Milhão de Hab.:	11,34	(2°)
PIB (Bilhões de R\$) / Clubes:	1,4	(27°)
Taxa de Utiliz. do Calend.:	31,6%	(13°)
Cidades:	22	(24°)
População (Milhões de Hab.):	0,9	(25°)
PIB (BILHÕES):	14,3	(26°)

Taxa de utilização do calendário:

31,6%

Fonte: PLURI Data e IBGE (PIB nominal base 2017 e Pop. 2019)
 Elaboração: PLURI Consultoria





ACRE

Clubes no Campeonato Brasileiro de 2019

A: 0

B: 0

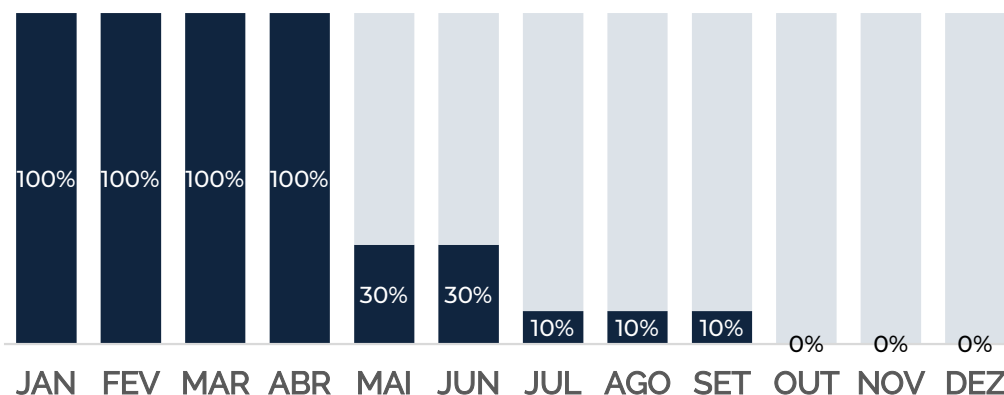
C: 1



D: 2



Clubes em atividade por mês



Calendário dos estaduais





ACRE



Cidades com mais clubes profissionais

Rio Branco	7
Porto Acre	1
Plácido de Castro	1
Cruzeiro do Sul	1

Clube / Milhão de hab.

Porto Acre	54,04
Plácido de Castro	50,60
Rio Branco	17,19
Cruzeiro do Sul	11,32

PIB (Bilhão de R\$) / Clube

Cruzeiro do Sul	1,3
Rio Branco	1,2
Plácido de Castro	0,2
Porto Acre	0,2

Cidades com maior taxa de util. do calendário

Rio Branco	35,6%
Cruzeiro do Sul	22,7%
Porto Acre	22,7%
Plácido de Castro	21,5%

Cidades mais populosas sem clubes (Habitantes)

Sena Madureira	45.848
Tarauacá	42.567
Feijó	34.780
Brasiléia	26.278
Senador Guiomard	23.024

Cidades mais ricas sem clubes (PIB R\$ Bilhões)

Sena Madureira	0,5
Tarauacá	0,5
Epitaciolândia	0,4
Brasiléia	0,4
Senador Guiomard	0,4



RONDÔNIA

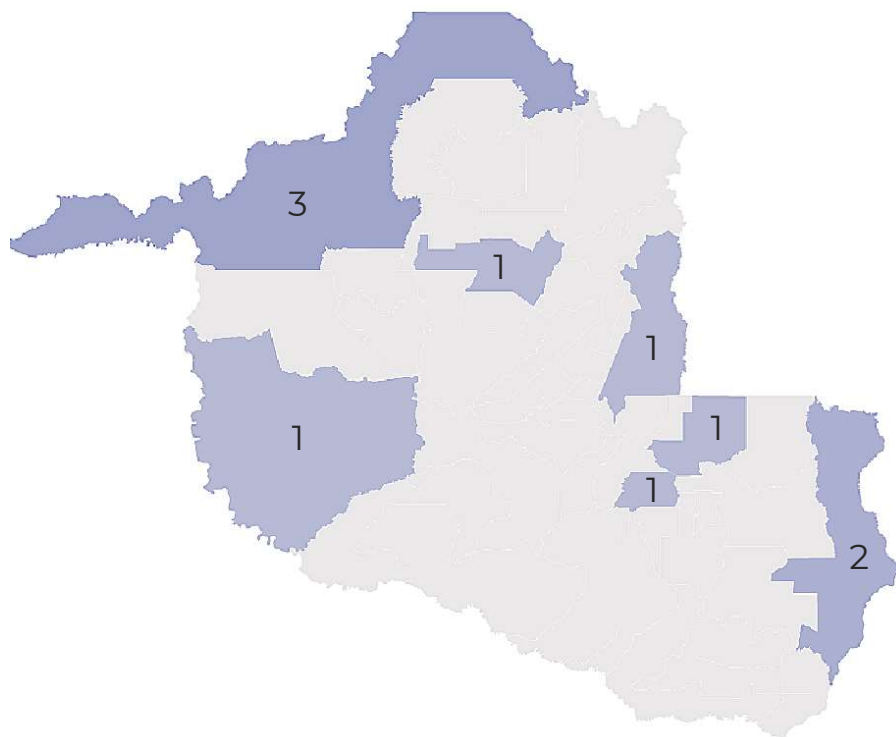
- Rondônia foi a **24ª unidade de federação com mais clubes de futebol em atividade em 2019, ao todo foram 10**, e a 21ª em número de cidades que contaram com algum desses clubes, 7 (13,5% do total do estado);
- **O estado foi o 20º em utilização do calendário, com média de 22,4%**. Rondônia contou com 2 clubes disputando alguma divisão do Campeonato Brasileiro em 2019;
- Enquanto em fevereiro e março, 100% das equipes rondonienses estiveram em atividade, **em janeiro, julho, agosto, setembro, outubro e novembro nenhuma delas disputou algum tipo de competição profissional**;
- Porto Velho foi o município rondoniense que contou com mais clubes profissionais em atividade no estado (3);
- **Jaru foi a cidade mais populosa de Rondônia (51.775 habitantes) a não contar com um clube profissional em atividade no ano de 2019 e também a mais rica (1,4 bilhões de R\$ de PIB).**



RONDÔNIA



Cidades com clubes profissionais



■ Número de clubes profissionais por estado (escala com base no total de clubes)
■ Cidades com mais de 100 mil habitantes sem clubes profissionais

Indicadores

Total de Clubes:	10	(24°)
Cidades com clubes:	7	(21°)
Clubes / Cidade:	0,19	(9°)
% de cidades com clubes:	13,5%	(7°)
Cidades com mais de 100 mil hab. s/ clubes:	0	(18°)
Clubes / Milhão de Hab.:	5,63	(8°)
PIB (Bilhões de R\$) / Clubes:	4,4	(19°)
Taxa de Utiliz. do Calend.:	22,4%	(20°)
Cidades:	52	(23°)
População (Milhões de Hab.):	1,8	(23°)
PIB (BILHÕES):	43,5	(22°)

Taxa de utilização do calendário:

22,4%



RONDÔNIA



Clubes no Campeonato Brasileiro de 2019

A: 0

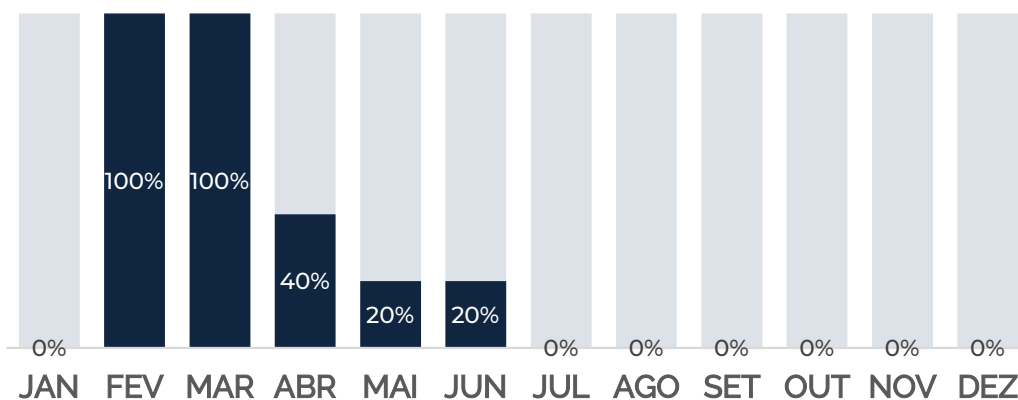
B: 0

C: 0

D: 2



Clubes em atividade por mês



Calendário dos estaduais





RONDÔNIA



Cidades com mais clubes profissionais

Porto Velho	3
Vilhena	2
Rolim de Moura	1
Cacoal	1
Ji-Paraná	1

Clube / Milhão de hab.

Guajará-Mirim	21,66
Vilhena	20,03
Rolim de Moura	18,16
Cacoal	11,72
Ariquemes	9,27

PIB (Bilhão de R\$) / Clube

Porto Velho	5,50
Ji-Paraná	3,03
Ariquemes	2,30
Cacoal	2,13
Rolim de Moura	1,30

Cidades com maior taxa de util. do calendário

Ariquemes	41,8%
Vilhena	30,3%
Ji-Paraná	25,1%
Cacoal	16,7%
Porto Velho	16,6%

Cidades mais populosas sem clubes (Habitantes)

Jaru	51.775
Machadinho D'Oeste	39.991
Buritis	39.654
Pimenta Bueno	36.660
Ouro Preto do Oeste	36.035

Cidades mais ricas sem clubes (PIB R\$ Bilhões)

Jaru	1,4
Pimenta Bueno	1,1
Ouro Preto do Oeste	0,8
Buritis	0,7
São Miguel do Guaporé	0,6



RORAIMA

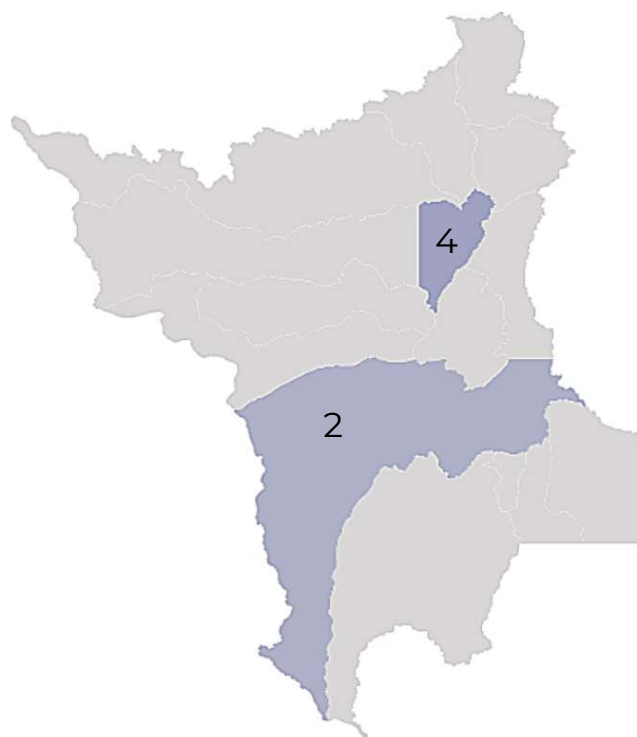
- Roraima foi a **26ª unidade de federação com mais clubes de futebol em atividade em 2019, ao todo foram 6**, e a 25ª em número de cidades que contaram com algum desses clubes, 2 (13,3% do total do estado);
- **O estado foi o 25º em utilização do calendário, com média de 19,6%**. Roraima contou com 2 clubes disputando alguma divisão do Campeonato Brasileiro em 2019;
- Enquanto em março e abril, 100% das equipes roraimenses estiveram em atividade, **em janeiro, julho, agosto, setembro, outubro e novembro nenhuma delas disputou algum tipo de competição profissional**;
- Boa Vista foi o município roraimense que contou com mais clubes profissionais em atividade no estado (4);
- **Rorainópolis foi a cidade mais populosa de Roraima (30.163 habitantes) a não contar com um clube profissional em atividade no ano de 2019 e também a mais rica (0,5 Bilhão de R\$ de PIB).**



RORAIMA



Cidades com clubes profissionais



- Número de clubes profissionais por estado (escala com base no total de clubes)
- Cidades com mais de 100 mil habitantes sem clubes profissionais

Indicadores

Total de Clubes:	6	(26°)
Cidades com clubes:	2	(25°)
Clubes / Cidade:	0,40	(4°)
% de cidades com clubes:	13,3%	(8°)
Cidades com mais de 100 mil hab. s/ clubes:	0	(18°)
Clubes / Milhão de Hab.:	9,90	(3°)
PIB (Bilhões de R\$) / Clubes:	2,0	(25°)
Taxa de Utiliz. do Calend.:	19,6%	(25°)
Cidades:	15	(26°)
População (Milhões de Hab.):	0,6	(27°)
PIB (BILHÕES):	12,1	(27°)

Taxa de utilização do calendário:

19,6%



RORAIMA



Clubes no Campeonato Brasileiro de 2019

A: 0

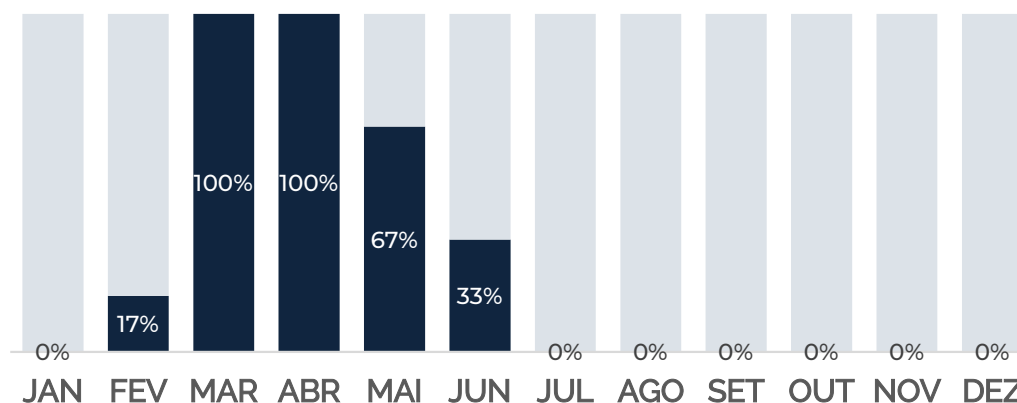
B: 0

C: 0

D: 2



Clubes em atividade por mês



Calendário dos estaduais

	JAN	FEV	MAR	ABR	MAI	JUN	JUL	AGO	SET	OUT	NOV	DEZ
1ª DIV.												



RORAIMA



Cidades com mais clubes profissionais

Boa Vista	4
Caracarái	2

Clube / Milhão de hab.

Caracarái	91,22
Boa Vista	10,02

PIB (Bilhão de R\$) / Clube

Boa Vista	2,23
Caracarái	0,18

Cidades com maior taxa de util. do calendário

Boa Vista	23,4%
Caracarái	12,1%

Cidades mais populosas sem clubes (Habitantes)

Rorainópolis	30.163
Cantá	18.335
Mucajá	17.853
Pacaraima	17.401
Alto Alegre	15.510

Cidades mais ricas sem clubes (PIB R\$ Bilhões)

Rorainópolis	0,5
Mucajá	0,3
Alto Alegre	0,3
Bonfim	0,3
Cantá	0,2



AMAPÁ

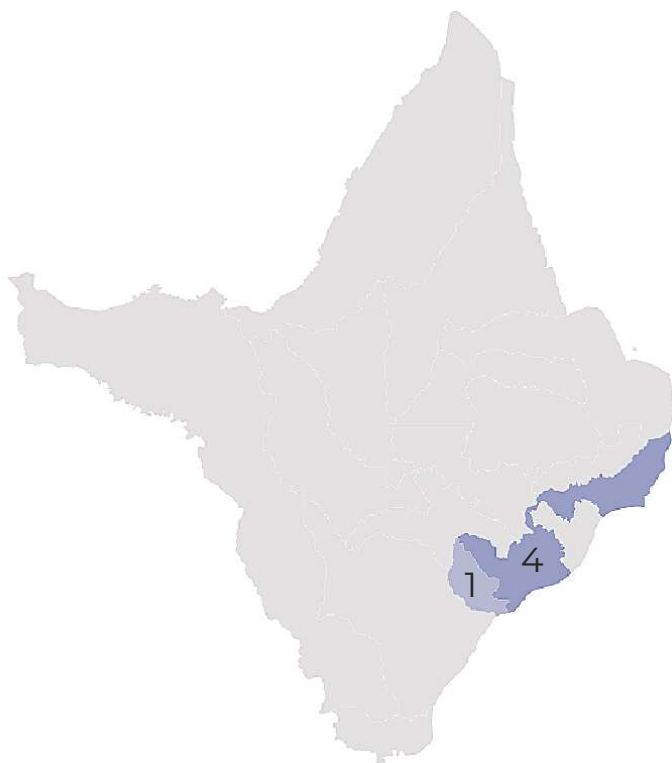
- O Amapá foi a **27ª unidade de federação com mais clubes de futebol em atividade em 2019, ao todo foram 5**, e a 25ª em número de cidades que contaram com algum desses clubes, 2 (12,5% do total do estado);
- **O estado foi o 19º em utilização do calendário, com média de 23,9%**. O Amapá contou com 2 clubes disputando alguma divisão do Campeonato Brasileiro em 2019;
- Enquanto em julho, 100% das equipes amapaenses estiveram em atividade, **em janeiro, março, abril, setembro, outubro e novembro nenhuma delas disputou algum tipo de competição profissional**;
- Macapá foi o município amapaense que contou com mais clubes profissionais em atividade no estado (4);
- **Laranjal do Jari foi a cidade mais populosa do Amapá (50.410 habitantes) a não contar com um clube profissional em atividade no ano de 2019 e também a mais rica (0,9 Bilhão de R\$ de PIB).**



AMAPÁ



Cidades com clubes profissionais



- Número de clubes profissionais por estado (escala com base no total de clubes)
- Cidades com mais de 100 mil habitantes sem clubes profissionais

Indicadores

Total de Clubes:	5	(27°)
Cidades com clubes:	2	(25°)
Clubes / Cidade:	0,31	(6°)
% de cidades com clubes:	12,5%	(9°)
Cidades com mais de 100 mil hab. s/ clubes:	0	(18°)
Clubes / Milhão de Hab.:	5,91	(6°)
PIB (Bilhões de R\$) / Clubes:	3,1	(22°)
Taxa de Utiliz. do Calend.:	23,9%	(19°)
Cidades:	16	(25°)
População (Milhões de Hab.):	0,8	(26°)
PIB (BILHÕES):	15,5	(25°)

Taxa de utilização do calendário:

23,9%

Fonte: PLURI Data e IBGE (PIB nominal base 2017 e Pop. 2019)
 Elaboração: PLURI Consultoria





AMAPÁ



Clubes no Campeonato Brasileiro de 2019

A: 0

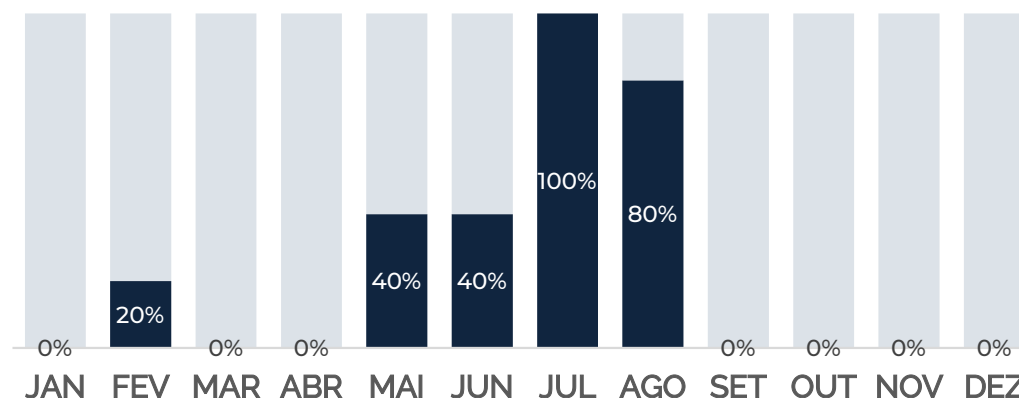
B: 0

C: 0

D: 2



Clubes em atividade por mês



Calendário dos estaduais

	JAN	FEV	MAR	ABR	MAI	JUN	JUL	AGO	SET	OUT	NOV	DEZ
1ª DIV.												



AMAPÁ



Cidades com mais clubes profissionais

Macapá	4
Santana	1

Clube / Milhão de hab.

Santana	8,24
Macapá	7,95

PIB (Bilhão de R\$) / Clube

Macapá	2,5
Santana	1,9

Cidades com maior taxa de util. do calendário

Macapá	28,0%
Santana	7,5%

Cidades mais populosas sem clubes (Habitantes)

Laranjal do Jari	50.410
Oiapoque	27.270
Porto Grande	21.971
Mazagão	21.632
Tartarugalzinho	17.315

Cidades mais ricas sem clubes (PIB R\$ Bilhões)

Laranjal do Jari	0,9
Ferreira Gomes	0,5
Oiapoque	0,4
Porto Grande	0,3
Pedra Branca do Amapari	0,3

CONFIRA TAMBÉM NOSSOS ÚLTIMOS RELATÓRIOS

Acesse nosso site www.pluriconsultoria.com.br para baixar os relatórios e acompanhe nossa análise pelo [Canal da PLURI](#) no YouTube.



**RAIO X DO FUTEBOL
BRASILEIRO POR
MUNICÍPIO**



**RAIO X DO FUTEBOL
BRASILEIRO POR
ESTADO**



**ANÁLISES
FINANCEIRAS**

NOSSOS PRODUTOS



Soluções para clubes, ligas e federações:



Comercial e Marketing

- Estratégias de engajamento do torcedor
- Fortalecimento da Identidade do Clube
- Estruturação de Programas de Sócio Torcedor e Pricing
- Programas de loyalty, moeda própria, rede conveniada e marketplace
- Estratégia de posicionamento de marca
- Identificação de oportunidades de investimentos
- Análise de ROI de projetos e ações de MKT



Gestão de Finanças

- Identificação de parceiros e investidores estratégicos (Brasil e Exterior)
- Planos de Gestão e Governança
- Reestruturação Financeira e Estratégia de captação de recursos
- Planejamento estratégico Programa de Gestão de Riscos
- Estudos de impacto econômico
- Programas de inovação e atração de startups



Gestão Técnica

- Consultoria em Formação de elenco
- Análise de desempenho da equipe atual
- Scout e monitoramento do mercado (Brasil e Exterior)
- Valuation do Elenco
- Gestão de risco de investimento em atletas



PLURI
CONSULTORIA


 pluri-consultoria

 grupo-pluri

 pluriconsultoria

 grupo-PLURI

 pluriconsultoria

 canal da PLURI

 pluriconsult

 grupoPLURI



www.pluriconsultoria.com.br



pluri@pluriconsultoria.com.br