



COPA DO BRASIL 2022

RELATÓRIO DE RENDA E TICKET MÉDIO
DOS ESTÁDIOS



Nosso Time



Fernando Ferreira
Sócio-Diretor



Jociane Oliveira
Sócio-Diretor | Data



Pablo Coutinho
Analista de Research



Jefferson Benjamin
Analista de Dados




Rodrigo Albuquerque
Analista de Dados



Luana Santos
Marketing



III – RENDA BRUTA



COPA DO BRASIL 2022 BATE RECORDE DE BILHETERIA NOS ESTÁDIOS

A renda bruta total da Copa do Brasil de 2022 superou R\$ 90 milhões e ultrapassou o recorde de R\$ 58 milhões da temporada de 2014;

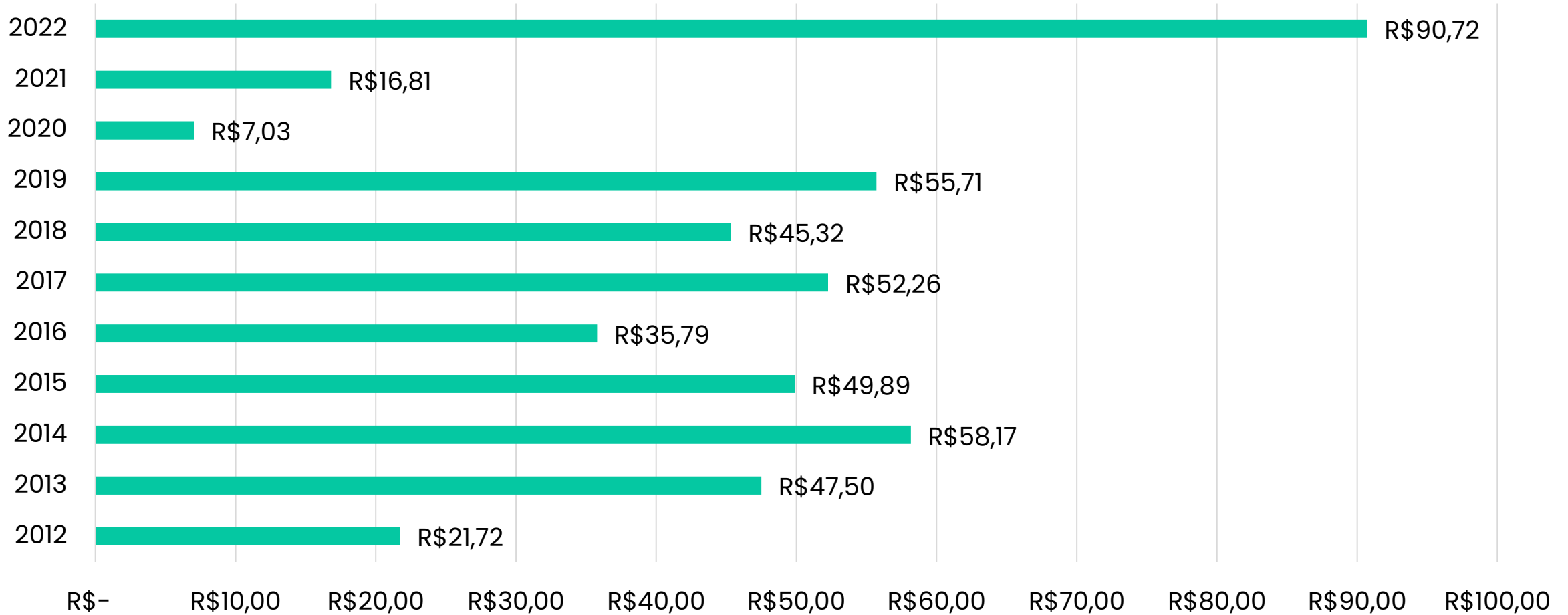
Em termos de renda bruta média, a Copa do Brasil de 2022 alcançou a segunda maior marca com R\$ 743 mil por partida. O valor é inferior à temporada de 2021 (R\$ 2,4 milhões), mas vale ressaltar que naquele ano o número de jogos com presença de público foi reduzido, e concentrado em partidas decisivas por conta da COVID-19. Comparando temporadas completas, foi a maior média de renda da competição;

O Flamengo, campeão da competição, apresentou média de renda de R\$ 4,9 milhões em cada uma das cinco partidas disputadas como mandante. Em seguida, aparecem Corinthians (R\$ 2,9 milhões) e São Paulo (R\$ 2,5 milhões);

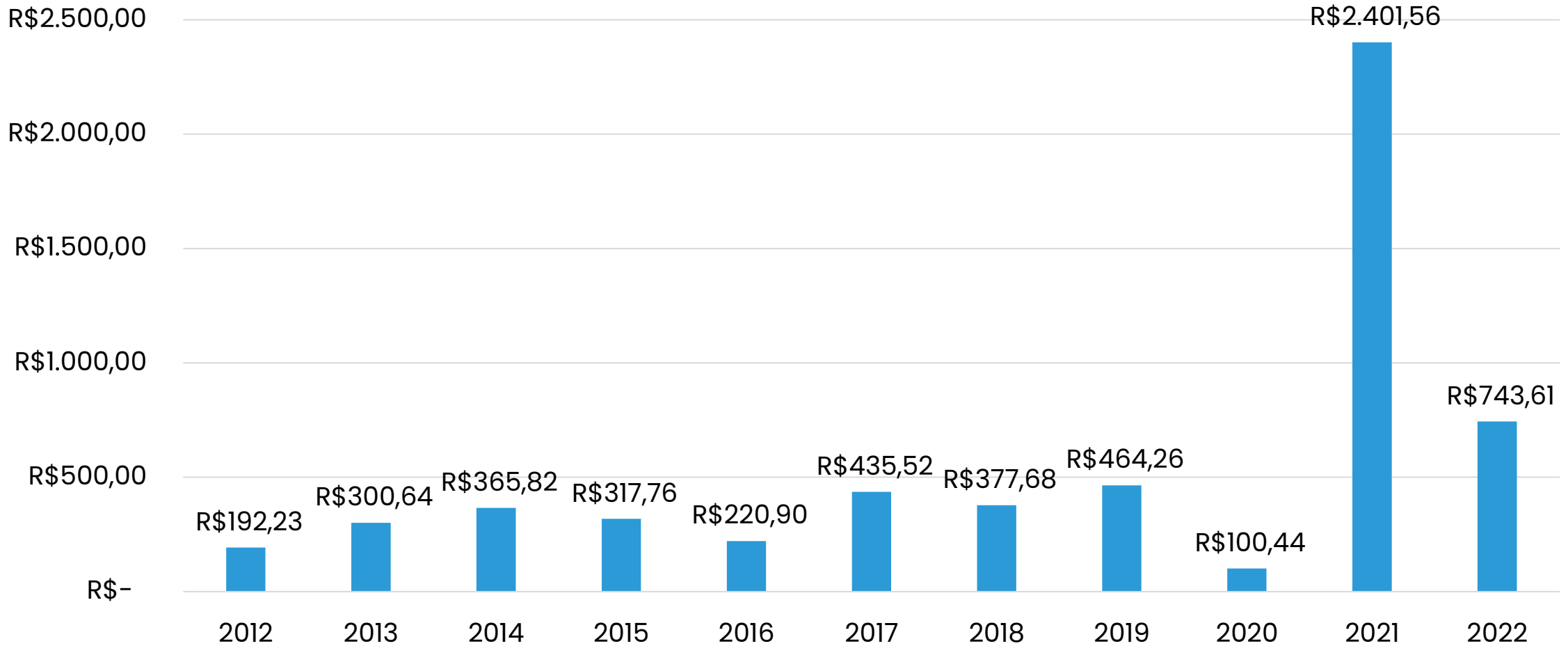
O Flamengo, como mandante, teve quatro das dez maiores bilheterias da competição. Como visitante o clube esteve presente em três das seis maiores arrecadações restantes. A final, disputada contra o Corinthians, foi a partida com maior arrecadação bruta (R\$ 11,2 milhões).



RENDA BRUTA TOTAL DA COPA DO BRASIL – ANO A ANO (EM R\$ MILHÕES)



RENDA BRUTA MÉDIA DA COPA DO BRASIL – ANO A ANO (EM R\$ MILHARES)



CLUBES COM MAIORES MÉDIAS DE RENDA DA COPA DO BRASIL EM 2022

Flamengo



R\$ 4.940.493,35

Corinthians



R\$ 2.883.050,92

São Paulo



R\$ 2.517.903,00

Palmeiras



R\$ 1.985.112,00

Altos



R\$ 1.830.432,50

RANKING DE RENDA BRUTA MÉDIA DOS CLUBES NA COPA DO BRASIL 2022 – 1º AO 10º

	Ranking por renda bruta média	Jogos como mandante	Renda bruta média	Renda bruta total	Participação na renda bruta
1	Flamengo-RJ	4	R\$ 4.940.493,35	R\$ 24.702.466,75	27,23%
2	Corinthians-SP	5	R\$ 2.883.050,92	R\$ 14.415.254,61	15,89%
3	São Paulo-SP	5	R\$ 2.517.903,00	R\$ 12.589.515,00	13,88%
4	Palmeiras	2	R\$ 1.985.112,00	R\$ 3.970.223,99	4,38%
5	Altos	2	R\$ 1.830.432,50	R\$ 3.660.865,00	4,04%
6	Cruzeiro-MG	2	R\$ 1.641.125,25	R\$ 3.282.250,50	3,62%
7	Fluminense-RJ	4	R\$ 1.577.148,75	R\$ 6.308.595,00	6,95%
8	Atlético Mineiro	2	R\$ 1.310.266,70	R\$ 2.620.533,40	2,89%
9	Juazeirense	2	R\$ 1.220.587,50	R\$ 2.441.175,00	2,69%
10	Vila Nova	1	R\$ 810.430,00	R\$ 810.430,00	0,89%

RANKING DE RENDA BRUTA MÉDIA DOS CLUBES NA COPA DO BRASIL 2022 – 11º AO 30º

Ranking por renda bruta média	Jogos como mandante	Renda bruta média	Renda bruta total	Participação na renda bruta	
11	Athletico Paranaense	3	R\$ 708.226,67	R\$ 2.124.680,00	2,34%
12	Ceilândia	2	R\$ 675.907,50	R\$ 1.351.815,00	1,49%
13	Brasiliense	1	R\$ 513.540,00	R\$ 513.540,00	0,57%
14	Portuguesa-RJ	3	R\$ 458.093,33	R\$ 1.374.280,00	1,51%
15	Remo	1	R\$ 391.835,00	R\$ 391.835,00	0,43%
16	Coritiba-PR	1	R\$ 388.130,00	R\$ 388.130,00	0,43%
17	Santos-SP	2	R\$ 374.017,50	R\$ 748.035,00	0,82%
18	Fortaleza	3	R\$ 358.430,00	R\$ 1.075.290,00	1,19%
19	Atlético Goianiense	4	R\$ 320.536,25	R\$ 1.282.145,00	1,41%
20	Botafogo-RJ	2	R\$ 293.665,50	R\$ 587.331,00	0,65%
21	Bahia	2	R\$ 260.906,50	R\$ 521.813,00	0,58%
22	Ceará	3	R\$ 248.101,67	R\$ 744.305,00	0,82%
23	Juventude-RS	1	R\$ 221.680,00	R\$ 221.680,00	0,24%
24	Goiás	3	R\$ 201.846,67	R\$ 605.540,00	0,67%
25	FC Cascavel	1	R\$ 200.865,00	R\$ 200.865,00	0,22%
26	Cuiabá	1	R\$ 194.305,00	R\$ 194.305,00	0,21%
27	Campinense	1	R\$ 165.525,00	R\$ 165.525,00	0,18%
28	Figueirense	1	R\$ 154.434,00	R\$ 154.434,00	0,17%
29	Pouso Alegre	2	R\$ 144.940,00	R\$ 289.880,00	0,32%
30	Azuriz	3	R\$ 139.633,33	R\$ 418.900,00	0,46%

RANKING DE RENDA BRUTA MÉDIA DOS CLUBES NA COPA DO BRASIL 2022 – 31º AO 50º

Ranking por renda bruta média		Jogos como mandante	Renda bruta média		Renda bruta total	Participação na renda bruta	
31	São Raimundo-RR	1	R\$	129.280,00	R\$	129.280,00	0,14%
32	Tocantinópolis	3	R\$	112.833,33	R\$	338.500,00	0,37%
33	Mirassol	1	R\$	103.780,00	R\$	103.780,00	0,11%
34	Avai	1	R\$	91.903,00	R\$	91.903,00	0,10%
35	América Mineiro	3	R\$	91.515,00	R\$	274.545,00	0,30%
36	Sergipe	1	R\$	76.060,00	R\$	76.060,00	0,08%
37	ABC	1	R\$	75.580,00	R\$	75.580,00	0,08%
38	CSA	2	R\$	72.349,00	R\$	144.698,00	0,16%
39	Tuntum	2	R\$	65.090,00	R\$	130.180,00	0,14%
40	ASA	1	R\$	60.342,00	R\$	60.342,00	0,07%
41	Fluminense-PI	2	R\$	58.400,00	R\$	116.800,00	0,13%
42	Moto Club	2	R\$	55.852,50	R\$	111.705,00	0,12%
43	Glória	1	R\$	52.910,00	R\$	52.910,00	0,06%
44	Ferrovária-SP	1	R\$	52.085,00	R\$	52.085,00	0,06%
45	Real Noroeste	2	R\$	47.180,00	R\$	94.360,00	0,10%
46	Porto Velho	1	R\$	45.250,00	R\$	45.250,00	0,05%
47	Nova Venécia	1	R\$	43.140,00	R\$	43.140,00	0,05%
48	URT	1	R\$	40.415,00	R\$	40.415,00	0,04%
49	Guarani-SP	1	R\$	40.120,00	R\$	40.120,00	0,04%
50	Vitória-BA	2	R\$	39.056,50	R\$	78.113,00	0,09%

RANKING DE RENDA BRUTA MÉDIA DOS CLUBES NA COPA DO BRASIL 2022 – 51º AO 71º

Ranking por renda bruta média		Jogos como mandante	Renda bruta média		Renda bruta total	Participação na renda bruta	
51	Sousa	1	R\$	38.300,00	R\$	38.300,00	0,04%
52	União-MT	1	R\$	37.480,00	R\$	37.480,00	0,04%
53	Maricá	1	R\$	36.580,00	R\$	36.580,00	0,04%
54	Salgueiro	1	R\$	36.300,00	R\$	36.300,00	0,04%
55	Tombense	1	R\$	34.290,00	R\$	34.290,00	0,04%
56	Costa Rica	1	R\$	28.690,00	R\$	28.690,00	0,03%
57	Bahia de Feira	1	R\$	28.000,00	R\$	28.000,00	0,03%
58	Atlético-BA	1	R\$	25.627,50	R\$	25.627,50	0,03%
59	Lagarto	1	R\$	23.260,00	R\$	23.260,00	0,03%
60	São Raimundo-AM	1	R\$	23.175,00	R\$	23.175,00	0,03%
61	Rb Bragantino	1	R\$	22.005,00	R\$	22.005,00	0,02%
62	Nova Iguaçu	1	R\$	20.120,00	R\$	20.120,00	0,02%
63	Globo	2	R\$	15.505,00	R\$	31.010,00	0,03%
64	Icasa	1	R\$	14.290,00	R\$	14.290,00	0,02%
65	Grêmio Anápolis	1	R\$	13.810,00	R\$	13.810,00	0,02%
66	Rio Branco-AC	1	R\$	13.675,00	R\$	13.675,00	0,02%
67	Trem	1	R\$	10.950,00	R\$	10.950,00	0,01%
68	Tuna Luso	1	R\$	9.495,00	R\$	9.495,00	0,01%
69	CEOV Operário	1	R\$	8.380,00	R\$	8.380,00	0,01%
70	Humaitá	1	R\$	8.220,00	R\$	8.220,00	0,01%
71	Castanhal	1	R\$	860,00	R\$	860,00	0,00%
TOTAL		122	R\$	743.605,91	R\$	90.719.920,75	100,00%

DEZ MAIORES BILHETERIAS DA COPA DO BRASIL EM 2022

Data	Mandante		Visitante	Renda Bruta
19/10/2022	Flamengo-RJ	X	Corinthians-SP	R\$ 11.177.332
24/08/2022	São Paulo-SP	X	Flamengo-RJ	R\$ 6.238.678
14/09/2022	Flamengo-RJ	X	São Paulo-SP	R\$ 5.499.219
12/10/2022	Corinthians-SP	X	Flamengo-RJ	R\$ 4.665.153
27/07/2022	Flamengo-RJ	X	Athletico Paranaense	R\$ 4.175.456
01/05/2022	Altos	X	Flamengo-RJ	R\$ 3.640.000
14/07/2022	Palmeiras	X	São Paulo-SP	R\$ 3.557.294
13/07/2022	Flamengo-RJ	X	Atlético Mineiro	R\$ 3.423.620
28/07/2022	São Paulo-SP	X	América Mineiro	R\$ 3.283.369
15/09/2022	Corinthians-SP	X	Fluminense-RJ	R\$ 2.744.858



FLAMENGO BATE RECORDES DE RENDA TOTAL E EM UMA ÚNICA PARTIDA NA COPA DO BRASIL

Com uma renda total de aproximadamente R\$ 24,7 milhões na edição de 2022, o Flamengo bateu o recorde de maior bilheteria em uma única temporada da Copa do Brasil. O recorde anterior era do próprio Flamengo em 2013 (R\$ 19,1 milhões), seguido pelo Palmeiras em 2015 (R\$ 13,9 milhões);

O Flamengo apresentou a segunda maior bilheteria média de um clube na Copa do Brasil, com R\$ 4,9 milhões por partida; O valor é inferior ao do Atlético Mineiro na temporada de 2021 (R\$ 5,2 milhões), mas vale destacar que naquele ano o número de jogos com presença de público foi reduzido, e concentrado em partidas decisivas por conta da COVID-19. Comparando temporadas completas, foi a maior média de renda da competição;

Três partidas disputadas em 2022 entraram no ranking de maiores bilheterias da Copa do Brasil. A partida com maior arrecadação, Flamengo x Corinthians (R\$ 11,2 milhões), superou o recorde anterior do próprio clube: Flamengo x Athletico Paranaense (R\$ 9,7 milhões);

O Flamengo, como mandante, possui quatro dos dez maiores públicos pagantes da Copa do Brasil desde 2012 e participou como visitante de dois dos seis jogos que completam o ranking.



Fortalecimento da imagem do clube



Estratégia de engajamento do torcedor



Estruturação e programa de sócio torcedor e pricing



Programas de Loyalty, moeda própria, rede conveniada e marketplace



Estruturação das áreas de licenciamento e redes de lojas e escolinhas

CLUBES COM MAIORES RENDAS BRUTAS TOTAIS DA COPA DO BRASIL POR ANO – 2012 A 2022

Flamengo



R\$ 24.702.466,75

2022

Flamengo



R\$ 19.098.423,50

2013

Palmeiras



R\$ 13.946.221,37

2015

Cruzeiro



R\$ 12.491.304,00

2017

Atlético Mineiro



R\$ 11.322.395,00

2014



RANKING CLUBES COM MAIORES BILHETERIAS DA COPA DO BRASIL POR ANO – 2012 A 2022

	Ranking por renda bruta total	Jogos como mandante	Ano	Renda bruta total	Renda bruta média
1	Flamengo-RJ	5	2022	R\$ 24.702.466,75	R\$ 4.940.493,35
2	Flamengo-RJ	7	2013	R\$ 19.098.423,50	R\$ 2.728.346,21
3	Palmeiras	6	2015	R\$ 13.946.221,37	R\$ 2.324.370,23
4	Cruzeiro-MG	7	2017	R\$ 12.491.304,00	R\$ 1.784.472,00
5	Atlético Mineiro	4	2014	R\$ 11.322.395,00	R\$ 2.830.598,75
6	Corinthians-SP	4	2018	R\$ 10.983.949,07	R\$ 2.745.987,27
7	Atlético Mineiro	2	2021	R\$ 10.405.148,05	R\$ 5.202.574,03
8	Internacional-RS	4	2019	R\$ 7.906.190,00	R\$ 1.976.547,50
9	Grêmio	4	2016	R\$ 7.877.825,00	R\$ 1.969.456,25
10	Palmeiras	5	2012	R\$ 3.968.874,00	R\$ 793.774,80
11	Vasco-RJ	2	2020	R\$ 1.729.452,00	R\$ 864.726,00

DEZ MAIORES BILHETERIAS DA COPA DO BRASIL – 2012 A 2022

Data	Mandante		Visitante	Renda Bruta
19/10/2022	Flamengo-RJ	X	Corinthians-SP	R\$ 11.177.332
27/11/2013	Flamengo-RJ	X	Athletico Paranaense	R\$ 9.733.785
12/12/2021	Atlético Mineiro	X	Athletico Paranaense	R\$ 8.325.723
27/09/2017	Cruzeiro-MG	X	Flamengo-RJ	R\$ 7.881.058
26/11/2014	Cruzeiro-MG	X	Atlético Mineiro	R\$ 7.855.510
07/09/2017	Flamengo-RJ	X	Cruzeiro-MG	R\$ 7.039.230
24/08/2022	São Paulo-SP	X	Flamengo-RJ	R\$ 6.238.678
14/09/2022	Flamengo-RJ	X	São Paulo-SP	R\$ 5.499.219
02/12/2015	Palmeiras	X	Santos-SP	R\$ 5.336.631
17/10/2018	Corinthians-SP	X	Cruzeiro-MG	R\$ 5.108.151

IV – TICKET MÉDIO DOS ESTÁDIOS





COPA DO BRASIL ATINGE SEGUNDO MAIOR TICKET MÉDIO DESDE 2012

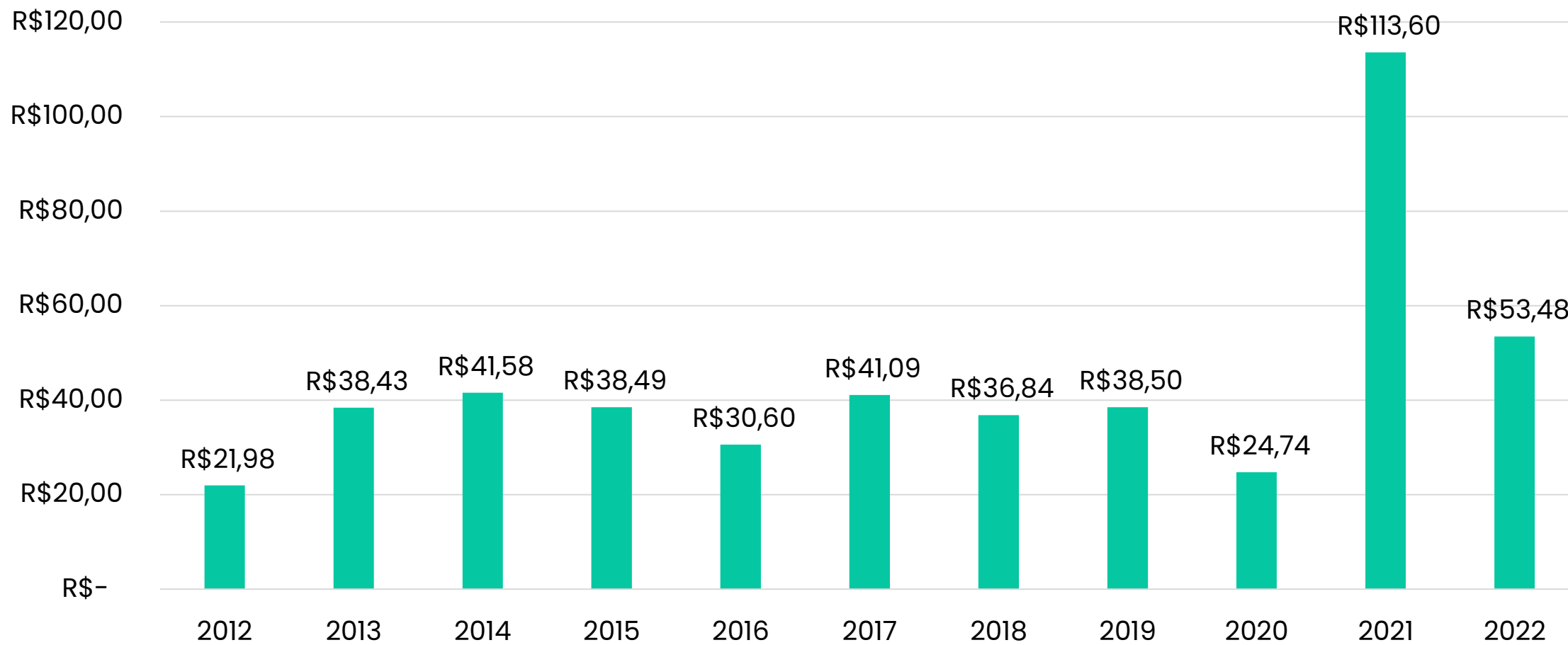
A Copa do Brasil de 2022 apresentou ticket médio de R\$ 53,48, o segundo maior observada desde 2012. O valor é inferior à temporada de 2021 (R\$ 113,60), mas vale destacar que naquele ano o número de jogos com presença de público foi reduzido, e concentrado em partidas decisivas por conta da COVID-19. Comparando temporadas completas, foi o maior ticket médio da competição;

O Altos apresentou o maior ingresso médio da competição, com uma média de R\$ 141,40 nas duas partidas em que disputou. Em seguida, aparece Salgueiro (R\$ 109,01). O campeão, Flamengo, aparece na terceira colocação (R\$ 97,08);

O Flamengo como mandante teve dois dos dez maiores tickets médios da competição. Como visitante, o clube esteve presente em três das oito partidas restantes do ranking. O jogo de volta da final, disputado contra o Corinthians, foi o com maior ticket médio (R\$ 181,55).



TICKET MÉDIO DA COPA DO BRASIL – ANO A ANO



CLUBES COM MAIORES TICKETS MÉDIOS DA COPA DO BRASIL EM 2022

Altos



R\$ 141,40

Salgueiro



R\$ 109,01

Flamengo



R\$ 97,08

Brasiliense



R\$ 90,49

Juazeirense



R\$ 88,31

RANKING DE TICKET MÉDIO DOS CLUBES NA COPA DO BRASIL 2022 – 1º AO 10º

	Ranking por ticket médio	Jogos como mandante	Público pagante total	Renda bruta total	Ticket médio
1	Altos	2	25.891	R\$ 3.660.865,00	R\$ 141,40
2	Salgueiro	1	333	R\$ 36.300,00	R\$ 109,01
3	Flamengo-RJ	5	254.448	R\$ 24.702.466,75	R\$ 97,08
4	Brasiliense	1	5.675	R\$ 513.540,00	R\$ 90,49
5	Juazeirense	2	27.642	R\$ 2.441.175,00	R\$ 88,31
6	São Paulo-SP	5	173.313	R\$ 12.589.515,00	R\$ 72,64
7	Palmeiras	2	56.321	R\$ 3.970.223,99	R\$ 70,49
8	Corinthians-SP	5	210.278	R\$ 14.415.254,61	R\$ 68,55
9	Portuguesa-RJ	3	21.633	R\$ 1.374.280,00	R\$ 63,53
10	São Raimundo-RR	1	2.202	R\$ 129.280,00	R\$ 58,71

RANKING DE TICKET MÉDIO DOS CLUBES NA COPA DO BRASIL

2022 – 11º AO 30º

	Ranking por ticket médio	Jogos como mandante	Público pagante total	Renda bruta total	Ticket médio
11	Glória	1	941	R\$ 52.910,00	R\$ 56,23
12	Sergipe	1	1.472	R\$ 76.060,00	R\$ 51,67
13	Atlético Goianiense	4	26.442	R\$ 1.282.145,00	R\$ 48,49
14	Nova Venécia	1	894	R\$ 43.140,00	R\$ 48,26
15	Ceilândia	2	28.285	R\$ 1.351.815,00	R\$ 47,79
16	Cruzeiro-MG	2	73.016	R\$ 3.282.250,50	R\$ 44,95
17	Porto Velho	1	1.050	R\$ 45.250,00	R\$ 43,10
18	Fluminense-PI	2	2.726	R\$ 116.800,00	R\$ 42,85
19	Atlético Mineiro	2	61.388	R\$ 2.620.533,40	R\$ 42,69
20	FC Cascavel	1	4.847	R\$ 200.865,00	R\$ 41,44
21	Fluminense-RJ	4	164.107	R\$ 6.308.595,00	R\$ 38,44
22	Azuriz	3	10.932	R\$ 418.900,00	R\$ 38,32
23	Real Noroeste	2	2.502	R\$ 94.360,00	R\$ 37,71
24	Juventude-RS	1	6.092	R\$ 221.680,00	R\$ 36,39
25	Tocantinópolis	3	9.539	R\$ 338.500,00	R\$ 35,49
26	Campinense	1	4.800	R\$ 165.525,00	R\$ 34,48
27	Sousa	1	1.130	R\$ 38.300,00	R\$ 33,89
28	Remo	1	11.579	R\$ 391.835,00	R\$ 33,84
29	Moto Club	2	3.477	R\$ 111.705,00	R\$ 32,13
30	Tuntum	2	4.262	R\$ 130.180,00	R\$ 30,54

RANKING DE TICKET MÉDIO DOS CLUBES NA COPA DO BRASIL

2022 – 31º AO 50º

Ranking por ticket médio	Jogos como mandante	Público pagante total	Renda bruta total	Ticket médio	
31	Maricá	1	1.203	R\$ 36.580,00	R\$ 30,41
32	Tombense	1	1.143	R\$ 34.290,00	R\$ 30,00
33	Tuna Luso	1	324	R\$ 9.495,00	R\$ 29,31
34	São Raimundo-AM	1	802	R\$ 23.175,00	R\$ 28,90
35	Santos-SP	2	25.986	R\$ 748.035,00	R\$ 28,79
36	Lagarto	1	811	R\$ 23.260,00	R\$ 28,68
37	Athletico Paranaense	3	74.524	R\$ 2.124.680,00	R\$ 28,51
38	Vila Nova	1	29.138	R\$ 810.430,00	R\$ 27,81
39	Figueirense	1	5.587	R\$ 154.434,00	R\$ 27,64
40	Rio Branco-AC	1	517	R\$ 13.675,00	R\$ 26,45
41	ASA	1	2.312	R\$ 60.342,00	R\$ 26,10
42	América Mineiro	3	10.897	R\$ 274.545,00	R\$ 25,19
43	Globo	2	1.241	R\$ 31.010,00	R\$ 24,99
44	Nova Iguaçu	1	823	R\$ 20.120,00	R\$ 24,45
45	Costa Rica	1	1.208	R\$ 28.690,00	R\$ 23,75
46	Cuiabá	1	8.189	R\$ 194.305,00	R\$ 23,73
47	Atlético-BA	1	1.102	R\$ 25.627,50	R\$ 23,26
48	Humaitá	1	370	R\$ 8.220,00	R\$ 22,22
49	ABC	1	3.456	R\$ 75.580,00	R\$ 21,87
50	Bahia de Feira	1	1.300	R\$ 28.000,00	R\$ 21,54

RANKING DE TICKET MÉDIO DOS CLUBES NA COPA DO BRASIL

2022 – 51º AO 71º

	Ranking por ticket médio	Jogos como mandante	Público pagante total	Renda bruta total	Ticket médio
51	Mirassol	1	4.840	R\$ 103.780,00	R\$ 21,44
52	Grêmio Anápolis	1	685	R\$ 13.810,00	R\$ 20,16
53	Castanhal	1	43	R\$ 860,00	R\$ 20,00
54	Trem	1	555	R\$ 10.950,00	R\$ 19,73
55	URT	1	2.049	R\$ 40.415,00	R\$ 19,72
56	Ferroviária-SP	1	2.673	R\$ 52.085,00	R\$ 19,49
57	Pouso Alegre	2	14.898	R\$ 289.880,00	R\$ 19,46
58	Botafogo-RJ	2	30.452	R\$ 587.331,00	R\$ 19,29
59	Avai	1	4.910	R\$ 91.903,00	R\$ 18,72
60	Goiás	3	32.780	R\$ 605.540,00	R\$ 18,47
61	União-MT	1	2.067	R\$ 37.480,00	R\$ 18,13
62	Icasa	1	823	R\$ 14.290,00	R\$ 17,36
63	Coritiba-PR	1	22.381	R\$ 388.130,00	R\$ 17,34
64	Guarani-SP	1	2.446	R\$ 40.120,00	R\$ 16,40
65	Bahia	2	32.514	R\$ 521.813,00	R\$ 16,05
66	CEOV Operário	1	525	R\$ 8.380,00	R\$ 15,96
67	Fortaleza	3	77.874	R\$ 1.075.290,00	R\$ 13,81
68	Rb Bragantino	1	1.668	R\$ 22.005,00	R\$ 13,19
69	CSA	2	11.360	R\$ 144.698,00	R\$ 12,74
70	Vitória-BA	2	6.500	R\$ 78.113,00	R\$ 12,02
71	Ceará	3	76.280	R\$ 744.305,00	R\$ 9,76
	TOTAL	122	1.696.473	R\$ 90.719.920,75	R\$ 53,48

DEZ MAIORES TICKETS MÉDIOS DA COPA DO BRASIL EM 2022


Data	Mandante	X	Visitante	Ticket Médio
19/10/2022	Flamengo-RJ	X	Corinthians-SP	R\$181,55
01/05/2022	Altos	X	Flamengo-RJ	R\$145,60
24/08/2022	São Paulo-SP	X	Flamengo-RJ	R\$121,46
23/02/2022	Salgueiro	X	Santos-SP	R\$109,01
12/10/2022	Corinthians-SP	X	Flamengo-RJ	R\$100,36
09/03/2022	Juazeirense	X	Vasco-RJ	R\$100,00
14/09/2022	Flamengo-RJ	X	São Paulo-SP	R\$94,14
27/07/2022	Atlético Goianiense	X	Corinthians-SP	R\$91,56
22/05/2022	Brasiliense	X	Atlético Mineiro	R\$90,49
11/05/2022	Juazeirense	X	Palmeiras	R\$87,58

FLAMENGO X CORINTHIANS APRESENTA O QUARTO MAIOR TICKET MÉDIO DA COPA DO BRASIL

Com um ticket médio de aproximadamente R\$ 141,40 em 2022, o Flamengo alcançou o segundo maior ticket médio de um único clube no ano, na Copa do Brasil desde 2012. O maior ingresso médio é do Atlético Mineiro em 2021 (R\$ 171,68). São considerados clubes com pelo menos duas partidas disputadas na elaboração do ranking, para evitar distorções de partidas únicas;

Duas partidas disputadas em 2022 entraram no ranking de maiores tickets médios da Copa do Brasil desde 2012. A partida com maior ingresso médio na temporada, Flamengo x Corinthians com R\$ 181,55, assumiu a quarta colocação do ranking. As partidas de ida e volta das finais da Copa do Brasil de 2014 estão nas duas primeiras colocações: Atlético Mineiro x Cruzeiro (R\$ 255,21) e Cruzeiro x Atlético Mineiro (R\$ 197,44);

Atlético Mineiro e Cruzeiro, somados e como mandantes, apresentam cinco dos dez maiores tickets médios da Copa do Brasil desde 2012. O Atlético Mineiro aparece no ranking três vezes, enquanto o Cruzeiro aparece em duas oportunidades.



CLUBES COM MAIORES TICKETS MÉDIOS DA COPA DO BRASIL POR ANO – 2012 A 2022



*Considerando clubes com pelo menos 2 jogos



RANKING CLUBES* COM MAIORES TICKETS MÉDIOS DA COPA DO BRASIL POR ANO – 2012 A 2022

	Ranking por ticket médio	Jogos como mandante	Ano	Público pagante Total	Renda bruta total	Ticket médio
1	Atlético Mineiro	2	2021	60.609	R\$ 10.405.148,05	R\$ 171,68
2	Altos	2	2022	25.891	R\$ 3.660.865,00	R\$ 141,40
3	Cruzeiro-MG	4	2014	93.070	R\$ 9.792.883,00	R\$ 105,22
4	Flamengo-RJ	7	2013	228.093	R\$ 19.098.423,50	R\$ 83,73
5	Flamengo-RJ	4	2017	147.298	R\$ 11.757.210,00	R\$ 79,82
6	Palmeiras	6	2015	178.747	R\$ 13.946.221,37	R\$ 78,02
7	Corinthians-SP	4	2018	143.476	R\$ 10.983.949,07	R\$ 76,56
8	Flamengo-RJ	2	2019	120.470	R\$ 7.677.651,65	R\$ 63,73
9	Atlético Mineiro	4	2016	113.360	R\$ 6.903.880,00	R\$ 60,90
10	Brusque	2	2020	6.456	R\$ 284.350,00	R\$ 44,04
11	Palmeiras	5	2012	94.384	R\$ 3.968.874,00	R\$ 42,05

DEZ MAIORES TICKETS MÉDIOS DA COPA DO BRASIL – 2012 A 2022

Data	Mandante		Visitante	Ticket Médio
12/11/2014	Atlético Mineiro	X	Cruzeiro-MG	R\$255,21
26/11/2014	Cruzeiro-MG	X	Atlético Mineiro	R\$197,44
12/12/2021	Atlético Mineiro	X	Athletico Paranaense	R\$187,66
19/10/2022	Flamengo-RJ	X	Corinthians-SP	R\$181,55
27/11/2013	Flamengo-RJ	X	Athletico Paranaense	R\$167,85
01/05/2022	Altos	X	Flamengo-RJ	R\$145,60
27/09/2017	Cruzeiro-MG	X	Flamengo-RJ	R\$139,63
02/12/2015	Palmeiras	X	Santos-SP	R\$134,56
20/10/2021	Atlético Mineiro	X	Fortaleza	R\$128,01
15/09/2021	Flamengo-RJ	X	Grêmio	R\$126,51

CONHEÇA

Nossos produtos



Gestão e Finanças

Identificação de parceiros e investidores estratégicos (Brasil e Exterior);

Valuation de clubes, atletas e torcida

Planos de Gestão e Governança;

Reestruturação Financeira e Estratégia de captação de recursos;

Planejamento estratégico;

Programa de Gestão de Riscos;



Comercial & Marketing

Estratégias de engajamento do torcedor;

Fortalecimento da Identidade do Clube;

Estruturação de Programas de Sócio Torcedor e Pricing;

Programas de loyalty, moeda própria, rede conveniada e marketplace;

Estruturação da área de licenciamentos e das redes de lojas e escolinhas;





Pluri
O ESPORTE LEVADO A SÉRIO



pluriconsultoria.com.br