



COPA SUL-AMERICANA 2022

RELATÓRIO DE PÚBLICO E OCUPAÇÃO DOS ESTÁDIOS



PARTE I
**PÚBLICO
PAGANTE**



A MAIOR MÉDIA DESDE A PANDEMIA COVID-19


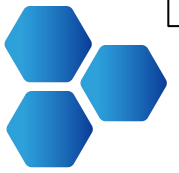
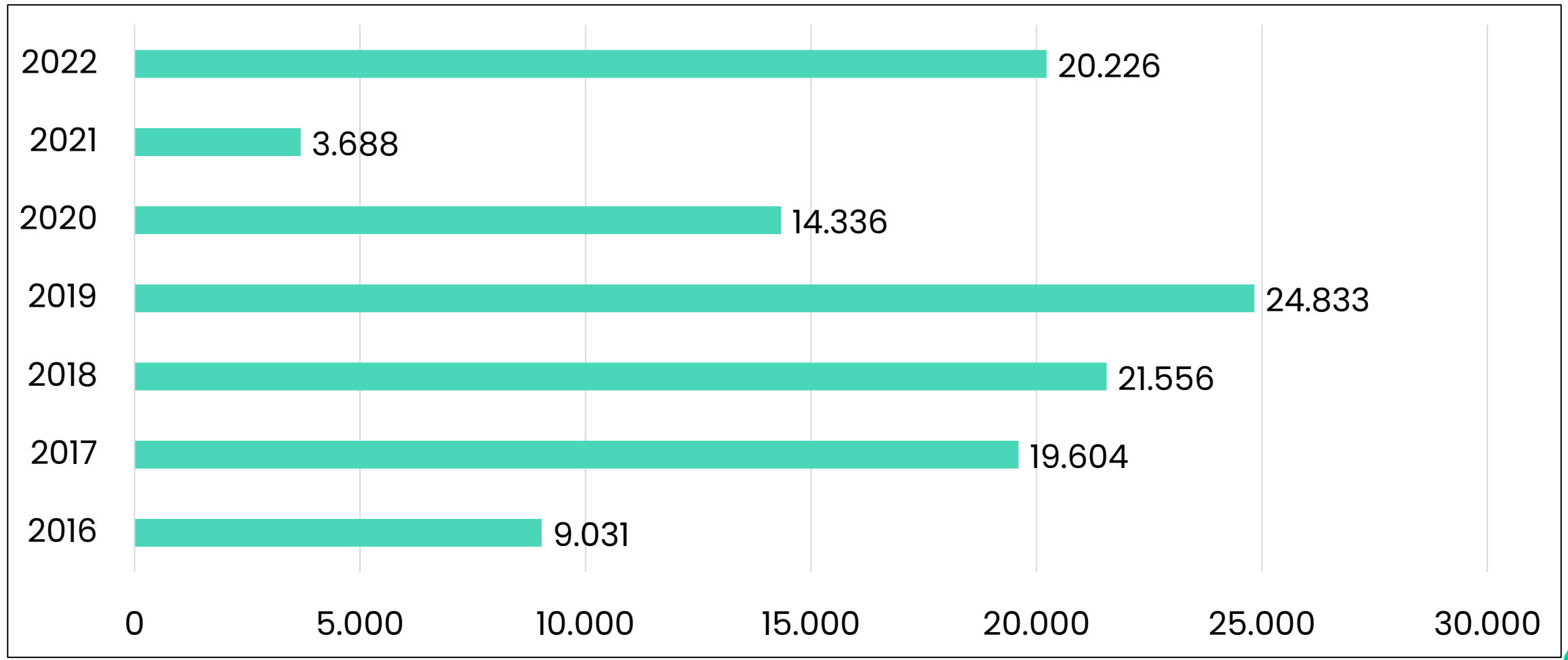
A Copa Sul-Americana teve a participação de sete clubes brasileiros em 2022: Atlético Goianiense, Ceará, Cuiabá, Fluminense, Internacional, Santos, São Paulo.

O público médio dos clubes brasileiros, em partidas como mandantes, na Sul-Americana em 2022 foi de 20.226 torcedores. Este é o maior público médio desde o início da Covid-19, porém não ultrapassou a média da temporada anterior a pandemia, 2019, de 24.833;

O público pagante total dos clubes brasileiros como mandantes na competição em 2022 foi de 627.006 pessoas. Este é o maior público pagante de clubes brasileiros na Sul-Americana ao se comparar dados de 2016 em diante.



PÚBLICO MÉDIO DOS CLUBES BRASILEIROS COMO MANDANTES NA SUL-AMERICANA ANO A ANO 2016 A 2022



CLUBES COM MAIORES MÉDIAS EM 2022

O São Paulo, finalista da Sul-Americana, foi o clube brasileiro com maior média de público pagante na competição em 2022 com cerca de 36.167 torcedores. Ceará, com uma média de 32.121, e Internacional, com público médio de 20.254, completam o top 3;

O Atlético Goianiense, apesar do bom desempenho dentro de campo, alcançando a semifinal, apresentou apenas a quarta melhor média de público dentre os brasileiros na competição: 13.152 torcedores;

O São Paulo é dono do maior público pagante brasileiro na competição em 2022, com 53.988 torcedores, e possui quatro dos dez maiores públicos totais da Sul-Americana no ano. A semifinal contra o Atlético Goianiense é o segundo maior público pagante de um clube brasileiro na competição considerando jogos a partir de 2016.



RANKING DE PÚBLICO PAGANTE MÉDIO DOS CLUBES BRASILEIROS NA SUL-AMERICANA 2022

	Ranking por público pagante médio	Jogos como mandante	Público pagante médio	Público pagante total
1	 São Paulo	6	36.167	217.001
2	 Ceará	4	32.121	128.485
3	 Internacional	5	20.254	101.269
4	 Atlético Goianiense	6	13.152	78.911
5	 Fluminense	3	13.010	39.030
6	 Santos	4	10.998	43.990
7	 Cuiabá	3	6.107	18.320

DEZ MAIORES PÚBLICO PAGANTES, COM MANDO DE CAMPO DE CLUBES BRASILEIROS, SUL-AMERICANA 2022

Data	Confronto		Público pagante
08/09/2022	São Paulo	X Atlético Goianiense	53.988
10/08/2022	Ceará	X São Paulo	53.582
03/08/2022	São Paulo	X Ceará	52.338
07/07/2022	São Paulo	X Universidad Católica	47.097
11/08/2022	Internacional	X Melgar	38.789
05/07/2022	Internacional	X Colo-Colo	38.093
05/04/2022	Ceará	X Independiente	33.864
01/09/2022	Atlético Goianiense	X São Paulo	33.047
14/04/2022	São Paulo	X Everton	30.307
09/08/2022	Atlético Goianiense	X Nacional	20.649

DEZ MAIORES PÚBLICO PAGANTES, COM MANDO DE CAMPO DE CLUBES BRASILEIROS, SUL-AMERICANA 2016 A 2022

Data	Confronto		Público pagante
13/12/2017	Flamengo	X Independiente	54.963
08/09/2022	São Paulo	X Atlético Goianiense	53.988
10/08/2022	Ceará	X São Paulo	53.582
29/08/2019	Fluminense	X Corinthians	53.237
03/08/2022	São Paulo	X Ceará	52.338
07/07/2022	São Paulo	X Universidad Católica	47.097
26/09/2019	Atlético Mineiro	X Colón	45.560
14/09/2017	Fluminense	X LDU	42.270
12/12/2018	Athletico Paranaense	X Junior	39.618
11/08/2022	Internacional	X Melgar	38.789





PARTE II
**OCUPAÇÃO DOS
ESTÁDIOS**



Pluri

O ESPORTE LEVADO A SÉRIO





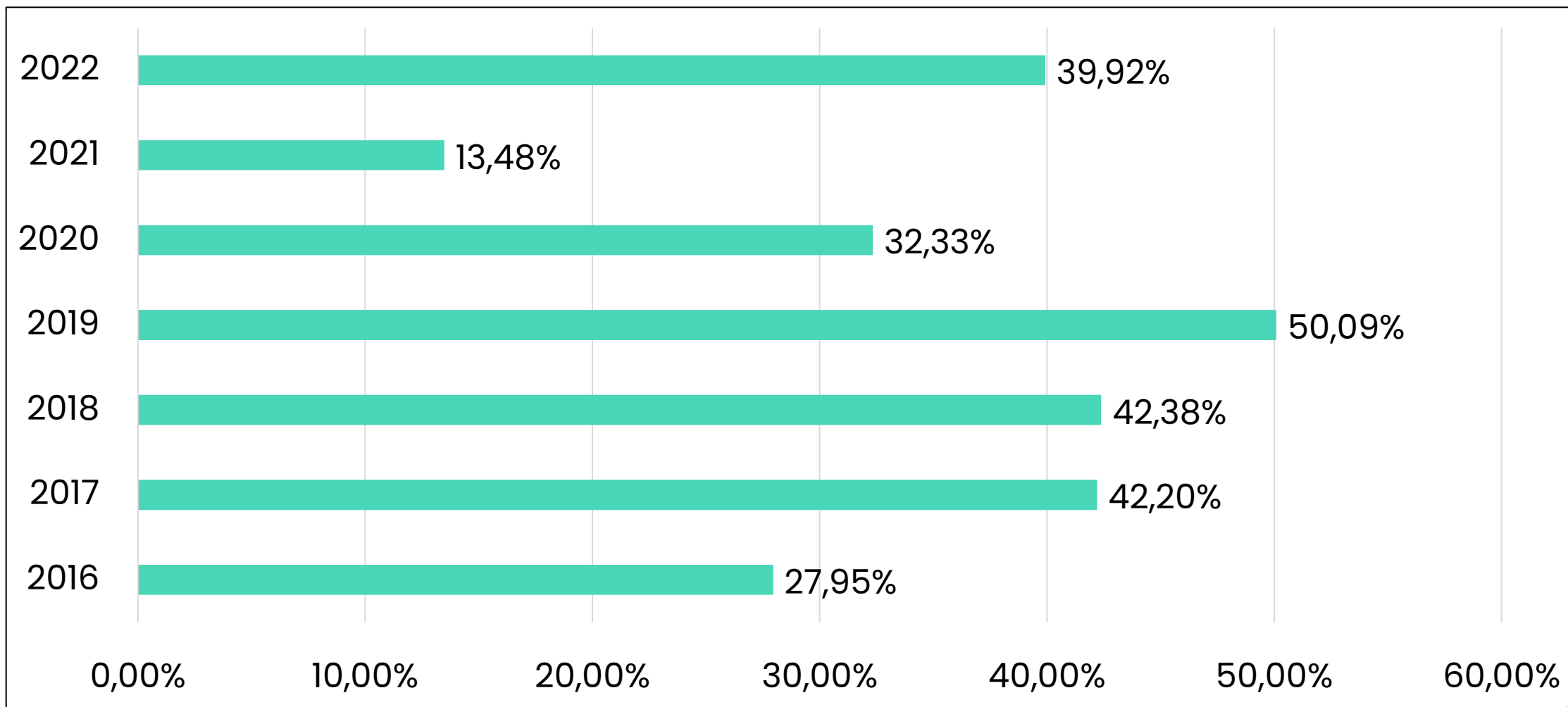
TAXA DE OCUPAÇÃO DOS CLUBES

A taxa média de ocupação dos clubes brasileiros na Sul-Americana em 2022 foi de 39,92%. Esta é a maior taxa de ocupação desde o início da pandemia, porém não ultrapassou a média do ano anterior a Covid-19 de 50,09% em 2019;

A maior taxa média de ocupação dos clubes brasileiros na competição observada, considerando dados a partir de 2016, é justamente o da temporada de 2019, com 50,09%.

OCUPAÇÃO MÉDIA DOS CLUBES

ANO A ANO 2016 A 2022



OCUPAÇÃO DOS ESTÁDIOS

PARTE II

CLUBES COM MAIORES OCUPAÇÕES EM 2022

O Santos foi o clube brasileiro com maior ocupação na competição em 2022 com uma taxa de 61,36%. Ceará, com uma taxa de 50,26%, e São Paulo, com uma ocupação de 50,20%, completam o top 3;

O Atlético Goianiense, apesar do bom desempenho dentro de campo, apresentou apenas a quarta melhor taxa de ocupação dentre os brasileiros na competição: 42,05%

O Ceará é dono da partida brasileira com maior ocupação na competição em 2022, com uma taxa de 84%; A partida contra o São Paulo é a sexta com maior taxa de ocupação de um clube brasileiro levando em consideração os jogos na competição a partir de 2016.



RANKING DE OCUPAÇÃO MÉDIA DOS CLUBES BRASILEIROS NA SUL-AMERICANA 2022

	Ranking por média De ocupação	Jogos como mandante	Capacidade Total	Público Total	Ocupação
1	 Santos	4	71.692	43.990	61,36%
2	 Ceará	4	255.616	128.485	50,26%
3	 São Paulo	6	432.234	217.001	50,20%
4	 Atlético Goianiense	6	187.647	78.911	42,05%
5	 Internacional	5	254.710	101.269	39,76%
6	 Fluminense	3	236.514	39.030	16,50%
7	 Cuiabá	3	132.291	18.320	13,85%

DEZ MAIORES TAXAS DE OCUPAÇÃO, COM MANDO DE CAMPO DE CLUBES BRASILEIROS, SUL-AMERICANA 2022

Data	Confronto		Ocupação
10/08/2022	Ceará	X São Paulo	83,85%
11/08/2022	Internacional	X Melgar	76,14%
08/09/2022	São Paulo	X Atlético Goianiense	74,80%
05/07/2022	Internacional	X Colo-Colo	74,78%
03/08/2022	São Paulo	X Ceará	72,65%
24/05/2022	Santos	X Banfield	69,05%
01/09/2022	Atlético Goianiense	X São Paulo	66,03%
07/07/2022	São Paulo	X Universidad Católica	65,38%
18/05/2022	Santos	X Unión La Calera	61,99%
06/07/2022	Santos	X Deportivo Táchira	61,83%



DEZ MAIORES TAXAS DE OCUPAÇÃO, COM MANDO DE CAMPO DE CLUBES BRASILEIROS, SUL-AMERICANA 2016 A 2022

Data	Confronto		Ocupação
31/07/2019	Atlético Mineiro	X Botafogo	97,25%
20/08/2019	Atlético Mineiro	X La Equidad	95,23%
12/12/2018	Athletico Paranaense	X Junior	93,50%
23/11/2016	Chapecoense	X San Lorenzo	87,46%
09/08/2018	Vasco	X LDU	84,63%
10/08/2022	Ceará	X São Paulo	83,85%
05/02/2020	Vasco	X Oriente Petrolero	80,92%
26/10/2017	Sport	X Junior	80,90%
16/08/2018	Botafogo	X Nacional	77,03%
11/08/2022	Internacional	X Melgar	76,14%





pluriconsultoria.com.br