


# RANKING PLURI 2023

PARTE I – RANKING DE CLUBES

DEZEMBRO/22



# Nosso time



**Fernando Ferreira**  
Sócio-Diretor



**Jociane Oliveira**  
Sócio-Diretor | Data



**Pablo Coutinho**  
Analista de Research



**Rodrigo Albuquerque**  
Analista de Dados



**Jefferson Benjamin**  
Analista de Dados



**Luana Santos**  
Marketing

# HIGHLIGHTS


- CAMPEÃO DA COPA DO BRASIL E LIBERTADORES DE 2022, FLAMENGO LIDERA O RANKING PLURI DE 2023;
- APENAS DOIS CLUBES CARIOCAS APARECEM ENTRE OS DEZ PRIMEIROS COLOCADOS DO RANKING PLURI DE 2023;
- CORINTHIANS É O CLUBE QUE MAIS GANHOU PONTOS ENTRE AS TEMPORADAS DE 2021 E 2022;
- APÓS DUAS TEMPORADAS NA 2ª COLOCAÇÃO, FLAMENGO VOLTA A SER O CLUBE COM MELHOR DESEMPENHO DO BRASIL EM 2022;

# INFORMAÇÕES PRELIMINARES

- Neste relatório apresentamos o Ranking Pluri 2023 de clubes. O Ranking Pluri nasceu com a iniciativa de buscar reduzir as distorções existentes em outros rankings de clubes que, dentre outros fatores, desconsideram: performance em competições internacionais, regionais, estaduais, etc; atribuem pontuações repetitivas a partir de algumas colocações; diminuem o peso de temporadas anteriores, etc.
- O Ranking Pluri 2023 de clubes considera pesos e o desempenho das equipes nas 5 últimas temporadas.
- Os critérios utilizados para o cálculo do Ranking Pluri 2023 podem ser encontrados anexos ao final deste relatório.
- São apresentadas análises sobre o Ranking Pluri 2023. Nele estão contidos: os 100 primeiros clubes do Ranking Pluri ; comparação ano a ano dos 100 primeiros clubes por desempenho (sem utilização de pesos) de 2022; comparação dos 100 primeiros clubes por suas colocações de acordo com a performance da temporada. O Ranking Pluri 2023 completo pode ser encontrado anexo ao final deste relatório.



# RANKING PLURI 2023



## CAMPEÃO DA COPA DO BRASIL E LIBERTADORES DE 2022, FLAMENGO LIDERA O RANKING PLURI DE 2023

- O Flamengo, campeão da Copa do Brasil e Libertadores em 2022, é o líder do Ranking Pluri- de 2023. O rubro-negro carioca possui 22.173 pontos, o equivalente a 5,3% da pontuação total do ano - 395 pontos a mais que o segundo colocado.
- Na segunda colocação, aparece o Palmeiras, vencedor da Série A de 2022, com 21.778 pontos e uma participação de 5,3% do total da temporada. Em seguida, com cerca de 6 mil pontos de diferença, está o vice campeão da Libertadores de 2022 - Athletico Paranaense (15.570);
- Completando o Top 5, aparecem o Atlético Mineiro (14.305) – campeão da Copa do Brasil e Série A de 2021 e o São Paulo (14.303) – vice-campeão da Sul-Americana em 2022;
- O Fortaleza (10.967), melhor clube nordestino no ranking e destaque nas últimas temporadas, aparece na 11ª colocação, seguido pelo seu rival Ceará (9.047), 12º colocado.




Fortalecimento da imagem do clube



Estratégia de engajamento do torcedor



Estruturação e programa de sócio torcedor e pricing



Programas de Loyalty, moeda própria, rede conveniada e marketplace



Estruturação das áreas de licenciamento e redes de lojas e escolinhas

# APENAS DOIS CLUBES CARIOCAS APARECEM ENTRE OS DEZ PRIMEIROS COLOCADOS DO RANKING PLURI DE 2023

- Vice campeão da Copa do Brasil em 2022, o Corinthians (12.909) está de fora do Top 5. O clube aparece logo em sequência, na sexta colocação, com cerca de 1400 pontos a menos que o São Paulo;
- Enquanto São Paulo apresenta quatro clubes entre os dez primeiros colocados do ranking – Palmeiras (2º), São Paulo (5º), Corinthians (6º) e Santos (9º) – Rio de Janeiro possui dois clubes entre os melhores colocados: Flamengo (1º) e Fluminense (8º). Botafogo e Vasco aparecem na 18ª e 19ª colocação, respectivamente. Rio Grande do Sul também apresenta dois clubes: Grêmio (7º) e Internacional (10º);
- O Cruzeiro (7.506), campeão da Série B de 2022, é apenas o 17º colocado do ranking, principalmente por conta do desempenho ruim entre as temporadas 2019–2021;
- Mesmo atuando pela Série B em 2022, o Grêmio (12.474) aparece na 7ª colocação a frente do seu rival – o 10º colocado Internacional (11.410), motivado pelos ótimos desempenhos do tricolor gaúcho em temporadas anteriores.

# MELHORES CLUBES DO RANKING PLURI EM 2023

FLAMENGO



22.173

PALMEIRAS



21.778

ATHLETICO  
PARANAENSE



15.570

ATLÉTICO  
MINEIRO



14.305

SÃO PAULO



14.303



## RP – RANKING PLURI DOS CLUBES EM 2023: 1º AO 20º

RANKING	CLUBE	ESTADO	PONTUAÇÃO	PARTICIPAÇÃO	DIFERENÇA
1	Flamengo-RJ	RJ	22.173	5,32%	-
2	Palmeiras	SP	21.778	5,22%	395
3	Athletico Paranaense	PR	15.570	3,73%	6.208
4	Atlético-MG	MG	14.305	3,43%	1.265
5	São Paulo-SP	SP	14.303	3,43%	2
6	Corinthians-SP	SP	12.909	3,10%	1.394
7	Grêmio	RS	12.474	2,99%	435
8	Fluminense-RJ	RJ	12.336	2,96%	138
9	Santos-SP	SP	12.300	2,95%	36
10	Internacional-RS	RS	11.410	2,74%	890
11	Fortaleza	CE	10.967	2,63%	443
12	Ceará	CE	9.047	2,17%	1.920
13	Bahia	BA	8.551	2,05%	496
14	Atlético-GO	GO	8.466	2,03%	85
15	América-MG	MG	7.944	1,91%	522
16	RB Bragantino	SP	7.774	1,86%	170
17	Cruzeiro-MG	MG	7.506	1,80%	269
18	Botafogo-RJ	RJ	6.935	1,66%	571
19	Vasco-RJ	RJ	6.288	1,51%	647
20	Goiás	GO	5.875	1,41%	413

Fonte: Pluri (2022)

28/12/2022



## RP – RANKING PLURI DOS CLUBES EM 2023: 21º AO 40º

RANKING	CLUBE	ESTADO	PONTUAÇÃO	PARTICIPAÇÃO	DIFERENÇA
21	Cuiabá	MT	5.630	1,35%	245
22	Chapecoense	SC	5.315	1,27%	315
23	Sport-PE	PE	4.847	1,16%	468
24	Juventude-RS	RS	4.847	1,16%	0
25	Coritiba-PR	PR	4.769	1,14%	78
26	Avaí	SC	4.444	1,07%	325
27	CRB	AL	4.224	1,01%	220
28	Vitória-BA	BA	3.990	0,96%	234
29	Vila Nova	GO	3.873	0,93%	117
30	CSA	AL	3.828	0,92%	45
31	Ponte Preta	SP	3.648	0,88%	180
32	Náutico-PE	PE	3.631	0,87%	17
33	Sampaio Corrêa	MA	3.466	0,83%	165
34	Guarani-SP	SP	3.141	0,75%	325
35	Operário-PR	PR	2.935	0,70%	206
36	Londrina	PR	2.908	0,70%	27
37	Criciúma	SC	2.863	0,69%	45
38	Paysandu	PA	2.750	0,66%	113
39	Remo	PA	2.666	0,64%	84
40	Brusque	SC	2.589	0,62%	77

Fonte: Pluri (2022)

28/12/2022



## RP – RANKING PLURI DOS CLUBES EM 2023: 41º AO 60º

RANKING	CLUBE	ESTADO	PONTUAÇÃO	PARTICIPAÇÃO	DIFERENÇA
41	Tombense	MG	2.574	0,62%	15
42	Brasil-RS	RS	2.559	0,61%	15
43	Figueirense	SC	2.406	0,58%	153
44	ABC	RN	2.262	0,54%	144
45	Ituano	SP	2.261	0,54%	1
46	Paraná	PR	2.192	0,53%	69
47	Mirassol	SP	2.120	0,51%	72
48	Botafogo-PB	PB	2.109	0,51%	11
49	Santa Cruz-PE	PE	2.108	0,51%	1
50	Confiança	SE	2.093	0,50%	15
51	Botafogo-SP	SP	2.080	0,50%	13
52	Volta Redonda	RJ	2.057	0,49%	23
53	Ypiranga-RS	RS	1.994	0,48%	63
54	Ferroviário	CE	1.917	0,46%	77
55	Novorizontino	SP	1.892	0,45%	25
56	São José-RS	RS	1.751	0,42%	141
57	Manaus	AM	1.698	0,41%	52
58	Oeste	SP	1.647	0,40%	51
59	Juazeirense	BA	1.473	0,35%	174
60	Brasiliense	DF	1.463	0,35%	10

Fonte: Pluri (2022)

28/12/2022



## RP – RANKING PLURI DOS CLUBES EM 2023: 61º AO 80º

RANKING	CLUBE	ESTADO	PONTUAÇÃO	PARTICIPAÇÃO	DIFERENÇA
61	Altos	PI	1.412	0,34%	51
62	Caxias-RS	RS	1.392	0,33%	20
63	Aparecidense	GO	1.274	0,31%	118
64	América-RN	RN	1.270	0,30%	4
65	Jacuiense	BA	1.191	0,29%	79
66	Campinense	PB	1.139	0,27%	52
67	Floresta	CE	1.091	0,26%	48
68	Atlético-BA	BA	1.085	0,26%	6
69	Ferrovária-SP	SP	1.049	0,25%	36
70	Boa Esporte	MG	1.048	0,25%	1
71	Moto Club	MA	1.040	0,25%	8
72	FC Cascavel	PR	1.008	0,24%	32
73	Portuguesa-RJ	RJ	1.000	0,24%	8
74	Salgueiro	PE	983	0,24%	17
75	Luverdense	MT	966	0,23%	17
76	São Bento	SP	941	0,23%	25
77	Boavista	RJ	929	0,22%	12
78	Atlético-CE	CE	893	0,21%	36
79	Bahia de Feira	BA	893	0,21%	0
80	Cianorte	PR	875	0,21%	18

Fonte: Pluri (2022)

28/12/2022



## RP – RANKING PLURI DOS CLUBES EM 2023: 81° AO 100°

RANKING	CLUBE	ESTADO	PONTUAÇÃO	PARTICIPAÇÃO	DIFERENÇA
81	Treze	PB	868	0,21%	7
82	Caldense	MG	861	0,21%	7
83	Globo	RN	777	0,19%	84
84	São Raimundo-RR	RR	750	0,18%	27
85	Imperatriz	MA	743	0,18%	7
86	Joinville	SC	731	0,18%	12
87	Retrô	PE	695	0,17%	36
88	Santo André	SP	612	0,15%	83
89	Afogados	PE	600	0,14%	12
90	Atlético-AC	AC	598	0,14%	2
91	Rio Branco-AC	AC	595	0,14%	3
92	4 de Julho	PI	588	0,14%	7
93	ASA	AL	581	0,14%	7
94	Sergipe	SE	567	0,14%	14
95	Bangu	RJ	561	0,13%	6
96	Castanhal	PA	549	0,13%	12
97	União Rondonópolis	MT	540	0,13%	9
98	Marcílio Dias	SC	538	0,13%	2
99	Real Noroeste	ES	533	0,13%	5
100	URT	MG	529	0,13%	4

Fonte: Pluri (2022)

28/12/2022



PONTUAÇÃO ANO A ANO  
SEM PONDERAÇÃO



# CORINTHIANS É O CLUBE QUE MAIS GANHOU PONTOS ENTRE AS TEMPORADAS DE 2021 E 2022

- Ao analisar apenas o desempenho do ano de 2022, Flamengo (2.484), Palmeiras (2.207) e Athletico Paranaense (1.893) repetem as colocações do Ranking Pluri de 2023 e são os principais destaques, coroando a ótima temporada desempenhada;
- Completando o Top 5 de destaques de 2022, aparecem Corinthians (1.711) e São Paulo (1.633), vice campeões da Copa do Brasil e Sul-Americana, respectivamente;
- O Corinthians, motivado pelo ótimo desempenho na temporada, foi o clube que teve a maior variação positiva de pontos entre as temporadas de 2021 e 2022: 788. Em seguida aparecem a dupla goiana: Atlético GO (405) e Goiás (396);. Completando o Top 5, estão o Flamengo (329), clube com melhor desempenho de 2022, e o América MG (313);
- Com campanha abaixo do esperado, o clube que teve a maior variação negativa de pontos entre 2021 e 2022 foi o Atlético Mineiro: 864 pontos. Em seguida aparecem Grêmio (771) e Santos (524). Completando o Top 5 estão RB Bragantino (462) e Bahia (329);




Fortalecimento da imagem do clube



Estratégia de engajamento do torcedor



Estruturação e programa de sócio torcedor e pricing



Programas de Loyalty, moeda própria, rede conveniada e marketplace



Estruturação das áreas de licenciamento e redes de lojas e escolinhas

## ENTRE AS TEMPORADAS DE 2018 E 2022, O FORTALEZA É O CLUBE QUE MAIS GANHOU PONTOS

- O Corinthians, com 1.711 pontos em 2022 teve o seu melhor desempenho nos últimos 5 anos. Outros clubes também tiveram a melhor performance dos últimos 5 anos em 2022, destacam-se: Athletico Paranaense (1.893), Fortaleza (1.454), Atlético Goianiense (1.274) e América Mineiro (1.036);
- O Santos, com 861 pontos em 2022 teve a sua pior performance nos últimos 5 anos. Outros clubes também tiveram o pior desempenho dos últimos 5 anos em 2022, são destacados: Bahia (530), Grêmio (454), Vasco (431), Chapecoense (280) e Vitória (223);
- O Grêmio foi o clube que teve a maior variação negativa de pontos entre 2018 e 2022 - 1.565 perdidos, principalmente por sair do segundo melhor desempenho do Brasil em 2018 para disputar a Série B em 2022. Em seguida, aparecem Cruzeiro (-1.071) e Bahia (-820).
- O Fortaleza, motivado pela temporada histórica com participação e acesso para a Libertadores, foi o clube com maior variação positiva de pontos entre 2018 e 2022: 993. Em seguida aparecem Flamengo (988) e Atlético GO (967).



# Clubes com maiores pontuações de 2022

– sem ponderação de pesos

FLAMENGO



2.484

PALMEIRAS



2.207

ATHLETICO  
PARANAENSE



1.893

CORINTHIANS



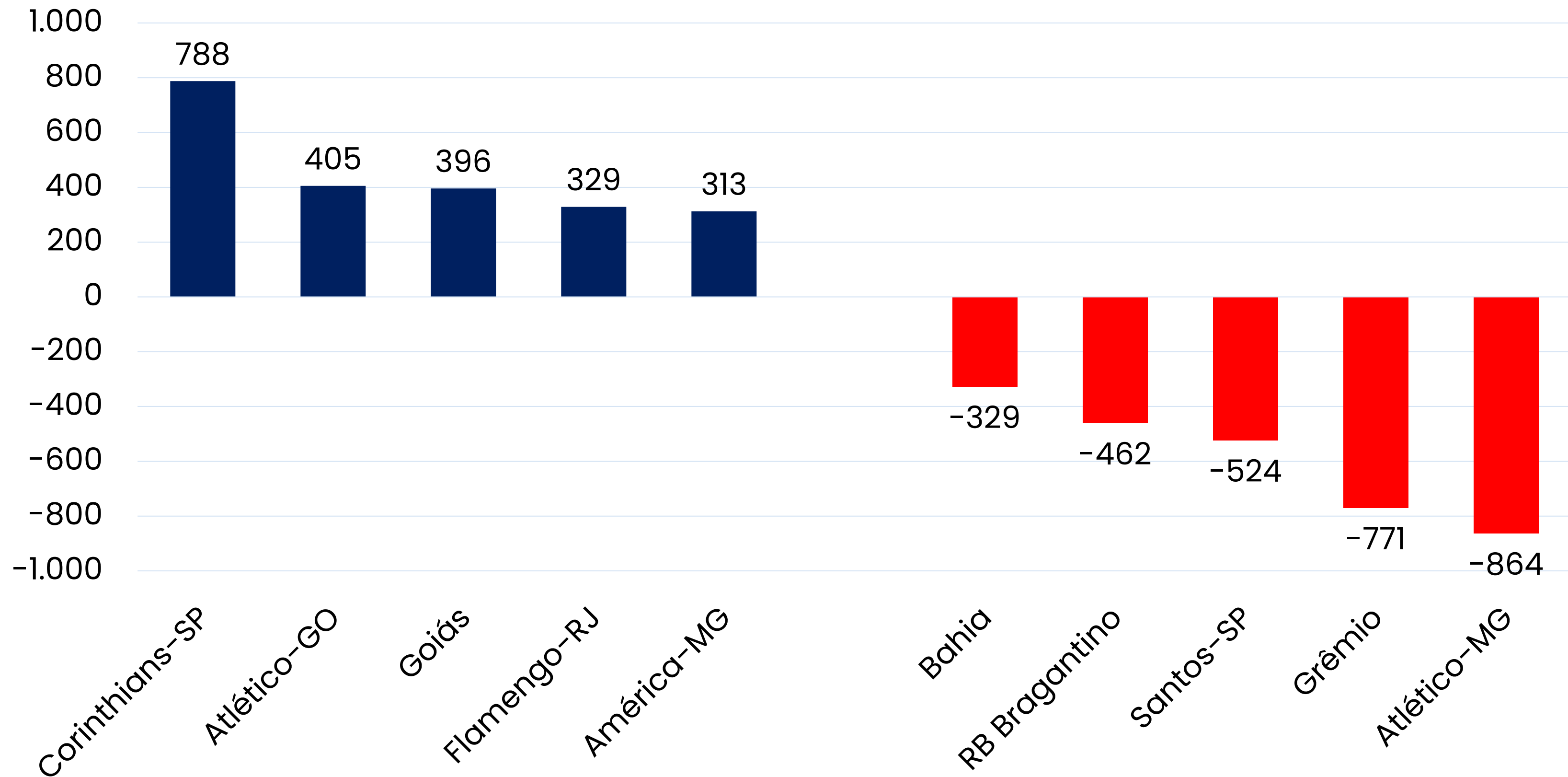
1.711

SÃO PAULO



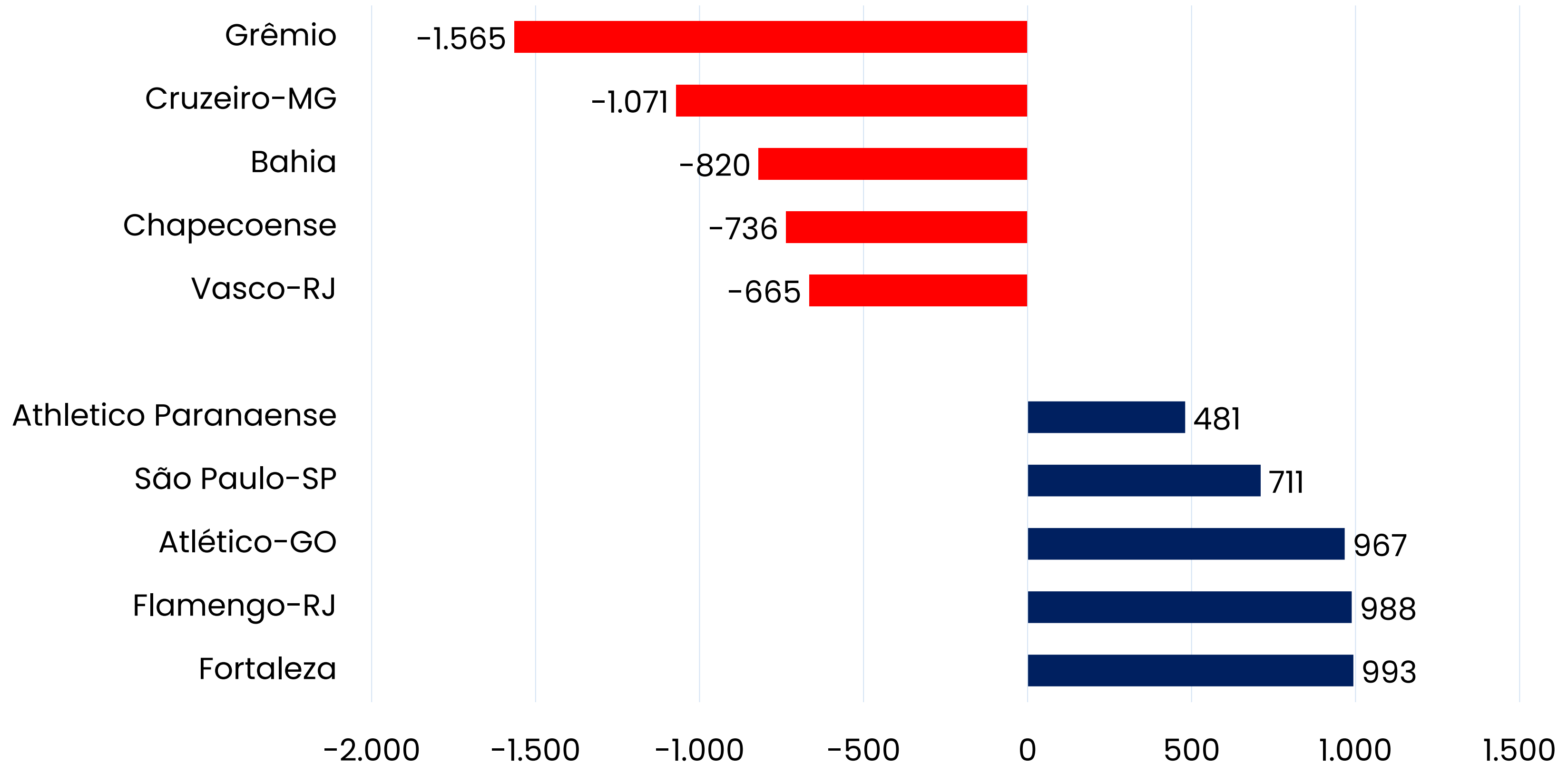
1.633

# Clubes com maiores variações de pontos entre 2022 e 2021



Fonte: Transfermarkt  
Elaboração: Pluri (2022)

# Clubes com maiores variações de pontos entre 2022 e 2018



Fonte: Transfermarkt  
Elaboração: Pluri (2022)

# CLUBES COM MAIORES PONTUAÇÕES SEM PONDERAÇÃO – ANO A ANO

RANKING	CLUBE	ESTADO	2022	2021	2020	2019	2018	VARIAÇÃO 22/21	VARIAÇÃO 22/21
1	Flamengo-RJ	RJ	2.484	2.155	1.905	2.685	1.496	329	988
2	Palmeiras	SP	2.207	2.113	2.603	1.671	2.163	93	43
3	Athletico Paranaense	PR	1.893	1.599	1.096	1.528	1.412	294	481
4	Corinthians-SP	SP	1.711	923	959	1.345	1.535	788	176
5	São Paulo-SP	SP	1.633	1.655	1.397	1.032	923	-21	711
6	Fortaleza	CE	1.454	1.182	886	946	461	272	993
7	Fluminense-RJ	RJ	1.415	1.568	834	1.015	981	-153	435
8	Atlético-MG	MG	1.355	2.219	751	1.533	889	-864	466
9	Atlético-GO	GO	1.274	869	779	406	307	405	967
10	América-MG	MG	1.036	723	865	377	732	313	304
11	Ceará	CE	992	885	1.115	636	675	108	318
12	Internacional-RS	RS	981	991	1.416	1.611	739	-10	242
13	Santos-SP	SP	861	1.385	1.684	1.027	1.349	-524	-488
14	Botafogo-RJ	RJ	789	504	700	707	850	284	-62
15	Goiás	GO	761	365	579	644	556	396	205
16	RB Bragantino	SP	742	1.203	821	415	277	-462	464
17	Cruzeiro-MG	MG	676	416	351	1.325	1.747	260	-1.071
18	Cuiabá	MT	660	544	726	388	256	116	404
19	Coritiba-PR	PR	598	413	516	364	367	185	231
20	Bahia	BA	530	859	941	1.055	1.350	-329	-820



# CLUBES COM MAIORES PONTUAÇÕES SEM PONDERAÇÃO – ANO A ANO

RANKING	CLUBE	ESTADO	2022	2021	2020	2019	2018	VARIAÇÃO 22/21	VARIAÇÃO 22/21
21	Juventude-RS	RS	498	590	525	375	265	-92	233
22	Avaí	SC	481	456	300	558	425	25	56
23	Grêmio	RS	454	1.225	1.643	1.829	2.019	-771	-1.565
24	Sport-PE	PE	434	532	538	411	522	-98	-87
25	Vasco-RJ	RJ	431	524	749	728	1.096	-93	-665
26	Náutico-PE	PE	403	340	331	382	339	63	64
27	Vila Nova	GO	400	438	332	365	367	-37	34
28	Ituano	SP	381	236	147	131	38	145	343
29	CRB	AL	371	551	399	379	369	-180	2
30	Guarani-SP	SP	351	328	289	288	260	23	91
31	Sampaio Corrêa	MA	341	319	316	385	435	21	-94
32	CSA	AL	335	392	325	539	385	-58	-50
33	Tombense	MG	311	271	249	194	175	40	136
34	Londrina	PR	300	308	190	367	309	-8	-9
35	Brusque	SC	300	318	301	140	85	-18	215
36	Criciúma	SC	289	348	180	309	304	-59	-15
37	Chapecoense	SC	280	593	501	651	1.016	-313	-736
38	Ponte Preta	SP	275	331	505	312	521	-56	-246
39	Operário-PR	PR	266	347	320	287	200	-80	66
40	Mirassol	SP	261	278	271	23	68	-17	193



# CLUBES COM MAIORES PONTUAÇÕES SEM PONDERAÇÃO – ANO A ANO

RANKING	CLUBE	ESTADO	2022	2021	2020	2019	2018	VARIAÇÃO 22/21	VARIAÇÃO 22/21
41	Novorizontino	SP	256	195	126	143	169	62	87
42	Paysandu	PA	255	246	210	410	337	9	-82
43	Ypiranga-RS	RS	223	237	185	159	124	-14	99
44	Vitória-BA	BA	223	532	370	326	762	-309	-539
45	ABC	RN	215	322	124	206	256	-106	-41
46	Botafogo-SP	SP	210	137	243	278	206	73	4
47	Remo	PA	201	418	264	209	177	-217	24
48	Botafogo-PB	PB	201	163	200	323	215	37	-15
49	Altos	PI	189	180	95	67	102	9	87
50	Brasil-RS	RS	188	236	318	281	347	-48	-159
51	Figueirense	SC	177	175	309	306	362	2	-185
52	Ferroviário	CE	176	225	173	168	230	-48	-54
53	São José-RS	RS	165	163	209	186	151	2	14
54	Brasiliense	DF	163	179	161	77	88	-15	75
55	Volta Redonda	RJ	163	263	243	192	138	-99	25
56	Portuguesa-RJ	RJ	159	106	69	44	54	54	105
57	Campinense	PB	158	132	68	73	90	26	68
58	Manaus	AM	158	214	199	108	130	-56	28
59	São Bernardo	SP	157	0	0	0	0	157	157
60	Tocantinópolis	TO	146	19	12	5	2	127	143



# CLUBES COM MAIORES PONTUAÇÕES SEM PONDERAÇÃO – ANO A ANO

RANKING	CLUBE	ESTADO	2022	2021	2020	2019	2018	VARIAÇÃO 22/21	VARIAÇÃO 22/21
61	Aparecidense	GO	145	139	119	86	126	6	19
62	Atlético-BA	BA	139	138	125	49	0	1	139
63	Atlético-CE	CE	130	109	31	113	0	21	130
64	Floresta	CE	128	118	93	115	54	10	74
65	Real Noroeste	ES	127	11	49	11	11	116	116
66	Confiança	SE	126	265	324	160	166	-139	-41
67	Bahia de Feira	BA	126	68	84	94	39	58	87
68	América-RN	RN	121	135	149	118	93	-14	28
69	Pouso Alegre	MG	121	39	0	0	0	82	121
70	Caxias-RS	RS	118	152	155	144	132	-34	-14
71	Retrô	PE	118	112	31	0	0	6	118
72	FC Cascavel	PR	117	164	102	20	16	-47	101
73	Azuriz	PR	112	31	0	0	0	81	112
74	Moto Club	MA	109	109	87	116	91	0	19
75	Nova Iguaçu	RJ	107	43	6	0	47	64	60
76	Santa Cruz-PE	PE	107	204	285	330	213	-98	-107
77	Jacuiense	BA	106	139	165	90	63	-33	43
78	ASA	AL	104	31	14	76	48	73	56
79	São Raimundo-AM	AM	104	9	6	0	3	95	101
80	Sousa	PB	101	53	14	11	11	48	90



# CLUBES COM MAIORES PONTUAÇÕES SEM PONDERAÇÃO – ANO A ANO

RANKING	CLUBE	ESTADO	2022	2021	2020	2019	2018	VARIACÃO 22/21	VARIACÃO 22/21
81	Juazeirense	BA	100	304	51	101	161	-204	-61
82	Ceilândia	DF	98	9	1	2	47	89	51
83	Athletic Club	MG	95	25	0	0	0	70	95
84	Rio Branco-AC	AC	93	14	55	37	117	80	-23
85	Nova Venécia	ES	92	0	0	0	0	92	92
86	Anápolis	GO	85	31	16	0	13	54	72
87	Lagarto	SE	85	9	28	6	6	76	79
88	Santo André	SP	84	64	95	0	9	20	75
89	Paraná	PR	81	157	290	322	496	-76	-415
90	Aimoré	RS	80	52	31	31	15	28	65
91	Amazonas	AM	80	7	5	0	0	72	80
92	São Raimundo-RR	RR	79	89	62	72	60	-10	19
93	Tuna Luso	PA	78	21	0	0	0	57	78
94	Pacajus	CE	75	31	20	0	0	44	75
95	CEOV Operário	MT	74	0	60	21	11	74	63
96	Caldense	MG	74	103	89	94	62	-29	12
97	Costa Rica	MS	69	5	2	25	1	64	68
98	Ferrovária-SP	SP	69	156	124	116	28	-87	41
99	Fluminense-PI	PI	69	9	0	0	0	60	69
100	Icasa	CE	69	20	0	0	0	49	69






POSIÇÃO ANO A ANO  
RANKING SEM PONDERAÇÃO



# APÓS DUAS TEMPORADAS NA 2ª COLOCAÇÃO, FLAMENGO VOLTA A SER O CLUBE COM MELHOR DESEMPENHO DO BRASIL EM 2022

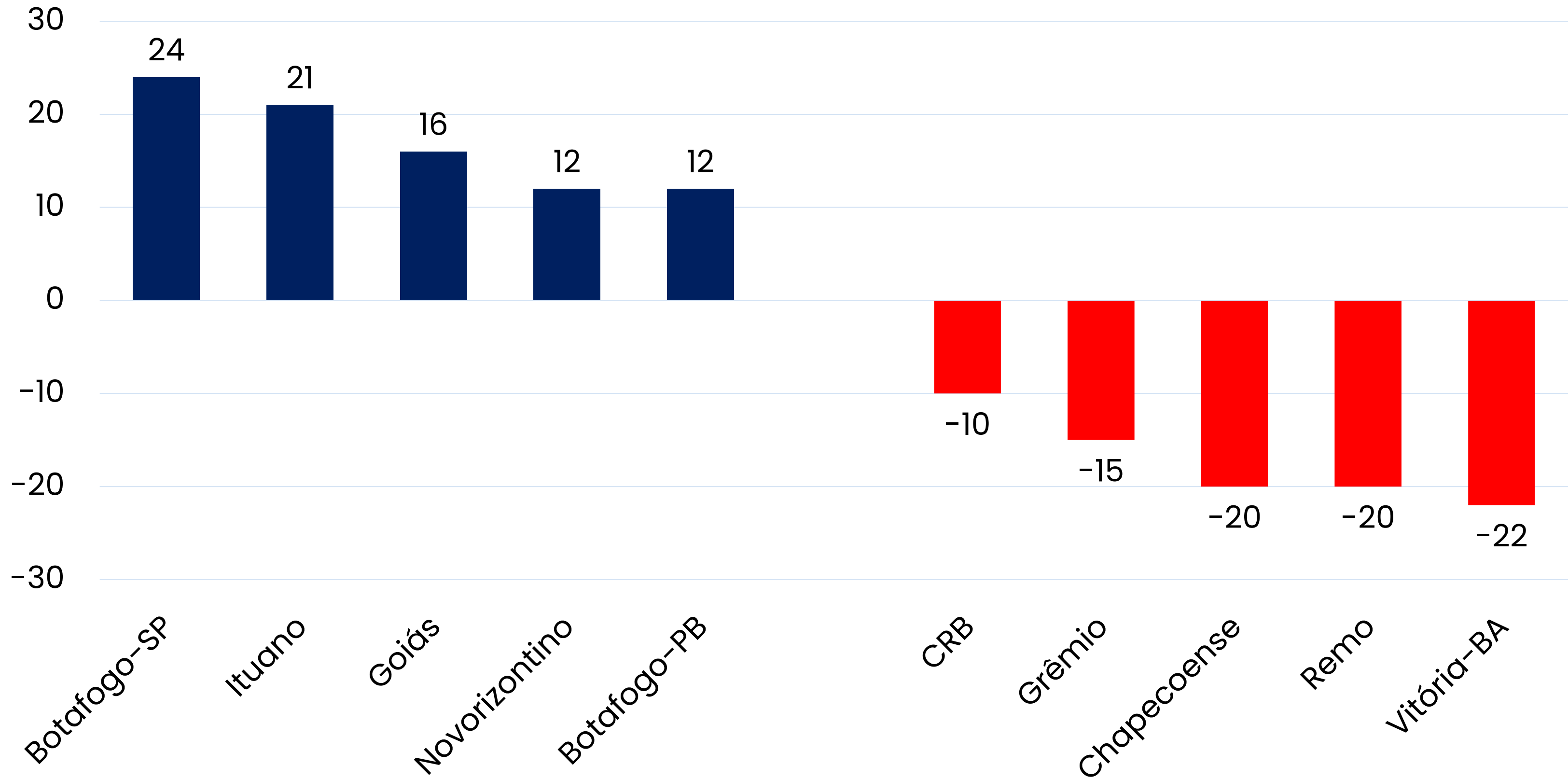
- Considerando o desempenho anual dos clubes no ranking sem ponderações, o Flamengo volta a ser o clube com melhor desempenho do Brasil em 2022. Em 2021 o clube ficou abaixo do Atlético MG e do Palmeiras em 2020;
- Mesmo rebaixados para a Série B em 2022, o Atlético GO, na 9ª colocação, e o Ceará (11ª), aparecem em boas posições dentre os clubes com melhor desempenho em 2022. Isto se deve pela boa performance nas demais competições, como Sul-Americana e Copa do Brasil;
- O Botafogo-SP, considerando os 50 principais clubes do Brasil, foi o clube que teve a maior variação positiva de colocações entre as temporadas de 2021 e 2022: 24, aparecendo atualmente na 46ª colocação. Em seguida aparecem Ituano (21) e Goiás (16). Completando o Top 5, estão o Novorizontino (12) e o Botafogo-PB (12);
- Considerando os 50 principais clubes do Brasil, o Vitória, ao sair da Série B para C, foi o clube que teve a maior variação negativa de colocações entre 2021 e 2022: 22, atualmente na 44ª colocação. Completando o Top 5 estão: Chapecoense (20), Remo (20), Grêmio (15) e CRB (10).



# CLUBE CARIOCA ESTÁ ENTRE AS PRINCIPAIS EQUIPES DO BRASIL QUE MAIS GANHARAM COLOCAÇÕES ENTRE 2018 E 2022

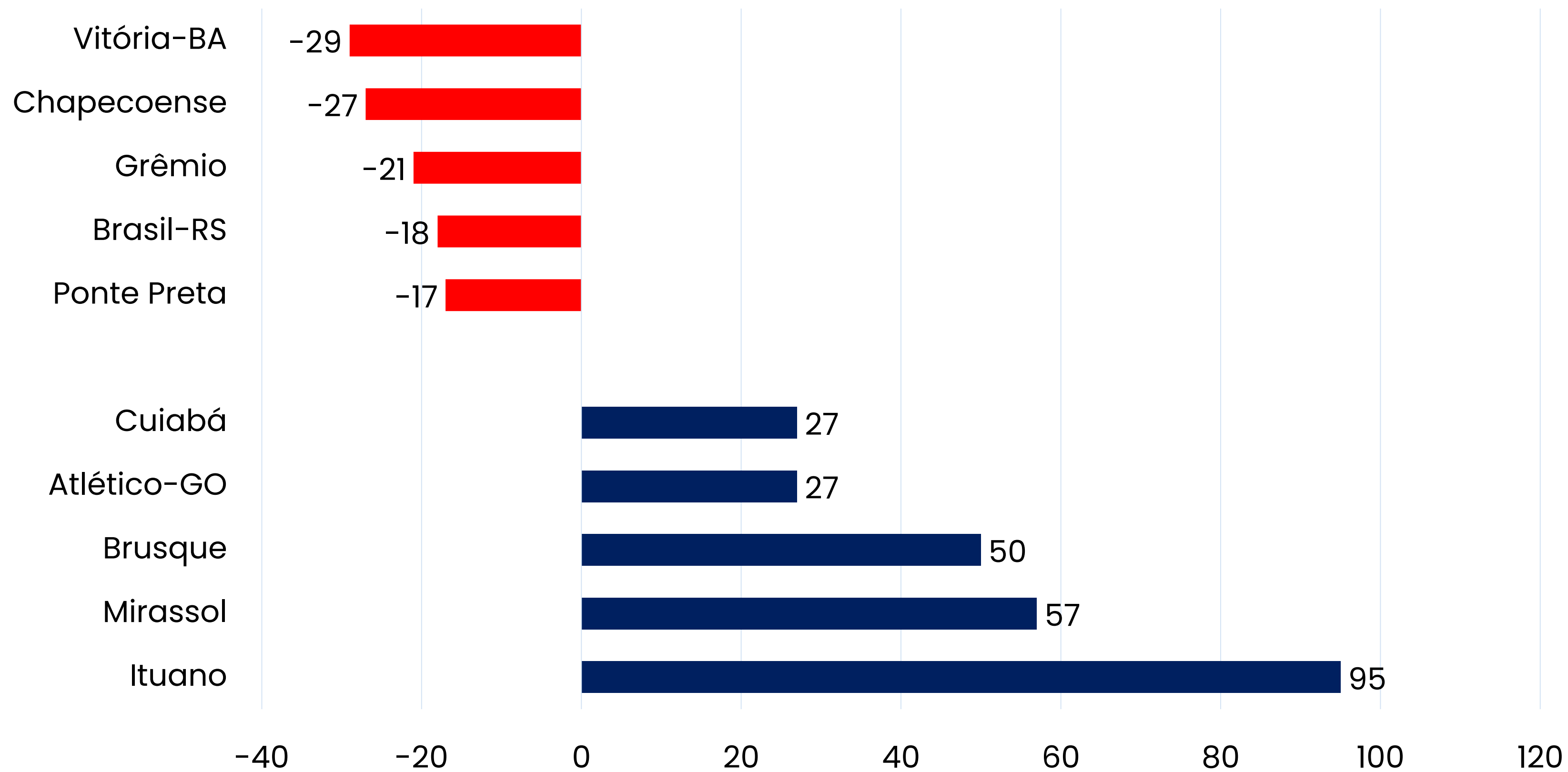
- O Athletico Paranaense, com a 3ª posição em 2022 teve a sua melhor colocação nos últimos 5 anos. Outros clubes também tiveram a melhor posição dos últimos 5 anos em 2022, destacam-se: Fortaleza (6ª), Atlético Goianiense (9ª), América Mineiro (10ª) e Goiás (15ª);
- O Santos, na 13ª posição em 2022 teve a sua pior colocação nos últimos 5 anos. Outros clubes também tiveram a pior posição dos últimos 5 anos em 2022, são destacados: Bahia (20ª), Grêmio (23ª), Sport (24ª), Vasco (25ª), Chapecoense (37ª) e Vitória (44ª);
- O Vitória, considerando os 50 principais clubes do Brasil, foi o clube que teve a maior variação negativa de colocações entre 2018 e 2022 – 29 perdas, principalmente por sair da Série A em 2018 para disputar a Série C em 2022. Em seguida, aparecem Chapecoense (27) e Grêmio (21);
- Considerando os 50 principais clubes do Brasil, o Ituano foi o clube que mais ganhou colocações entre 2018 e 2022: 95. O clube, que estava sem divisão em 2018, quase conseguiu o acesso para Série A na temporada de 2022. Em seguida aparecem o campeão da Série C de 2022, Mirassol (57) e o Brusque (50);

# Clubes do Top 50 com maiores variações de posições entre 2022 e 2021



Fonte: Pluri (2022)

# Clubes do Top 50 com maiores variações de posições entre 2022 e 2021



Fonte: Pluri (2022)

# CLUBES COM MELHORES COLOCAÇÕES POR DESEMPENHO SEM PONDERAÇÃO

CLUBE	ESTADO	2022	2021	2020	2019	2018	VARIAÇÃO 22/21	VARIAÇÃO 22/18
Flamengo-RJ	RJ	1	2	2	1	5	1	4
Palmeiras	SP	2	3	1	3	1	1	-1
Athletico Paranaense	PR	3	5	8	6	6	2	3
Corinthians-SP	SP	4	12	9	7	4	8	0
São Paulo-SP	SP	5	4	6	10	12	-1	7
Fortaleza	CE	6	10	11	13	23	4	17
Fluminense-RJ	RJ	7	6	13	12	11	-1	4
Atlético-MG	MG	8	1	16	5	13	-7	5
Atlético-GO	GO	9	14	15	24	36	5	27
América-MG	MG	10	16	12	29	17	6	7
Ceará	CE	11	13	7	18	18	2	7
Internacional-RS	RS	12	11	5	4	16	-1	4
Santos-SP	SP	13	7	3	11	8	-6	-5
Botafogo-RJ	RJ	14	24	19	15	14	10	0
Goiás	GO	15	31	20	17	19	16	4
RB Bragantino	SP	16	9	14	21	38	-7	22
Cruzeiro-MG	MG	17	28	28	8	3	11	-14
Cuiabá	MT	18	20	18	25	45	2	27
Coritiba-PR	PR	19	29	23	33	29	10	10
Bahia	BA	20	15	10	9	7	-5	-13

Fonte: Pluri (2022)

28/12/2022

# CLUBES COM MELHORES COLOCAÇÕES POR DESEMPENHO SEM PONDERAÇÃO

CLUBE	ESTADO	2022	2021	2020	2019	2018	VARIAÇÃO 22/21	VARIAÇÃO 22/18
Juventude-RS	RS	21	18	22	30	41	-3	20
Avaí	SC	22	25	38	19	25	3	3
Grêmio	RS	23	8	4	2	2	-15	-21
Sport-PE	PE	24	21	21	22	20	-3	-4
Vasco-RJ	RJ	25	23	17	14	9	-2	-16
Náutico-PE	PE	26	34	30	27	33	8	7
Vila Nova	GO	27	26	29	32	30	-1	3
Ituano	SP	28	49	61	63	123	21	95
CRB	AL	29	19	26	28	28	-10	-1
Guarani-SP	SP	30	36	40	42	42	6	12
Sampaio Corrêa	MA	31	38	35	26	24	7	-7
CSA	AL	32	30	31	20	27	-2	-5
Tombense	MG	33	43	45	50	54	10	21
Londrina	PR	34	40	52	31	35	6	1
Brusque	SC	35	39	37	61	85	4	50
Criciúma	SC	36	32	54	39	37	-4	1
Chapecoense	SC	37	17	25	16	10	-20	-27
Ponte Preta	SP	38	35	24	38	21	-3	-17
Operário-PR	PR	39	33	33	43	50	-6	11
Mirassol	SP	40	42	42	143	97	2	57

Fonte: Pluri (2022)

28/12/2022

# CLUBES COM MELHORES COLOCAÇÕES POR DESEMPENHO SEM PONDERAÇÃO

CLUBE	ESTADO	2022	2021	2020	2019	2018	VARIÇÃO 22/21	VARIÇÃO 22/18
Novorizontino	SP	41	53	65	60	55	12	14
Paysandu	PA	42	46	48	23	34	4	-8
Ypiranga-RS	RS	43	47	53	57	67	4	24
Vitória-BA	BA	44	22	27	35	15	-22	-29
ABC	RN	45	37	68	48	44	-8	-1
Botafogo-SP	SP	46	70	46	45	49	24	3
Remo	PA	47	27	43	47	52	-20	5
Botafogo-PB	PB	48	60	50	36	47	12	-1
Altos	PI	49	55	75	96	71	6	22
Brasil-RS	RS	50	48	34	44	32	-2	-18
Figueirense	SC	51	58	36	40	31	7	-20
Ferroviário	CE	52	50	55	55	46	-2	-6
São José-RS	RS	53	61	49	53	61	8	8
Brasiliense	DF	54	56	58	88	82	2	28
Volta Redonda	RJ	55	45	47	52	62	-10	7
Portuguesa-RJ	RJ	56	82	94	120	108	26	52
Campinense	PB	57	72	96	92	79	15	22
Manaus	AM	58	51	51	73	65	-7	7
São Bernardo	SP	59	ND	ND	ND	ND	-	-
Tocantinópolis	TO	60	151	170	212	249	91	189

Fonte: Pluri (2022)

28/12/2022





# CLUBES COM MELHORES COLOCAÇÕES POR DESEMPENHO SEM PONDERAÇÃO

CLUBE	ESTADO	2022	2021	2020	2019	2018	VARIACÃO 22/21	VARIACÃO 22/18
Aparecidense	GO	61	68	70	83	66	7	5
Atlético-BA	BA	62	69	66	113	ND	7	-
Atlético-CE	CE	63	80	130	71	ND	17	-
Floresta	CE	64	75	77	70	109	11	45
Real Noroeste	ES	65	170	111	178	177	105	112
Confiança	SE	66	44	32	56	58	-22	-8
Bahia de Feira	BA	67	100	86	78	120	33	53
América-RN	RN	68	71	60	67	76	3	8
Pouso Alegre	MG	69	122	ND	ND	ND	53	-
Caxias-RS	RS	70	65	59	59	64	-5	-6
Retrô	PE	71	77	131	ND	ND	6	-
FC Cascavel	PR	72	59	73	151	156	-13	84
Azuriz	PR	73	131	ND	ND	ND	58	-
Moto Club	MA	74	78	84	69	78	4	4
Nova Iguaçu	RJ	75	120	208	ND	116	45	41
Santa Cruz-PE	PE	76	52	41	34	48	-24	-28
Jacuiense	BA	77	67	57	81	98	-10	21
ASA	AL	78	132	159	89	114	54	36
São Raimundo-AM	AM	79	185	212	ND	243	106	164
Sousa	PB	80	113	162	174	175	33	95

Fonte: Pluri (2022)

28/12/2022

# CLUBES COM MELHORES COLOCAÇÕES POR DESEMPENHO SEM PONDERAÇÃO

CLUBE	ESTADO	2022	2021	2020	2019	2018	VARIAÇÃO 22/21	VARIAÇÃO 22/18
Juazeirense	BA	81	41	110	75	60	-40	-21
Ceilândia	DF	82	186	264	248	115	104	33
Athletic Club	MG	83	140	ND	ND	ND	57	-
Rio Branco-AC	AC	84	163	105	127	69	79	-15
Nova Venécia	ES	85	ND	ND	ND	ND	-	-
Anápolis	GO	86	129	155	ND	168	43	82
Lagarto	SE	87	188	136	209	217	101	130
Santo André	SP	88	104	76	ND	187	16	99
Paraná	PR	89	63	39	37	22	-26	-67
Aimoré	RS	90	116	129	134	159	26	69
Amazonas	AM	91	196	220	ND	ND	105	-
São Raimundo-RR	RR	92	90	101	93	105	-2	13
Tuna Luso	PA	93	147	ND	ND	ND	54	-
Pacajus	CE	94	128	146	ND	ND	34	-
CEOV Operário	MT	95	ND	103	146	173	-	78
Caldense	MG	96	83	83	76	100	-13	4
Costa Rica	MS	97	211	260	140	279	114	182
Ferrovária-SP	SP	98	64	67	68	135	-34	37
Fluminense-PI	PI	99	187	ND	ND	ND	88	-
Icasa	CE	100	150	ND	ND	ND	50	-

Fonte: Pluri (2022)

28/12/2022

# Conheça nossos produtos



## Gestão e Finanças

Identificação de parceiros e investidores estratégicos (Brasil e Exterior);

Valuation de clubes, atletas e torcida

Planos de Gestão e Governança;

Reestruturação Financeira e Estratégia de captação de recursos;

Planejamento estratégico;

Programa de Gestão de Riscos;



## Comercial & Marketing

Estratégias de engajamento do torcedor;

Fortalecimento da Identidade do Clube;

Estruturação de Programas de Sócio Torcedor e Pricing;

Programas de loyalty, moeda própria, rede conveniada e marketplace;

Estruturação da área de licenciamentos e das redes de lojas e escolinhas;

# Nossos Clientes

Conheça alguns de nossos principais clientes





**Pluri**

**O ESPORTE LEVADO A SÉRIO**

# ANEXO I – CRITÉRIOS, PESOS E PONTUAÇÕES DO RANKING PLURI



# INFORMAÇÕES

- O Ranking Pluri considera os cinco últimos anos (2018 a 2022) para obtenção da pontuação de 2023;
- São atribuídos pesos para cada um dos cinco anos: 3,0 x 2022; 2,5 x 2021; 2,0 x 2020; 1,5 x 2019; 1,0 x 2018. Desta maneira, busca-se atribuir relativamente uma maior ponderação à temporadas anteriores;
- São atribuídos pesos e pontuações distintas ao se considerar os níveis de dificuldade dos Campeonatos Estaduais, Regionais, Competições Nacionais e Internacionais;
- A Libertadores é a competição com maior pontuação possível para o campeão (1.200 pontos), seguida do Campeonato Brasileiro Série A (800), Copa do Brasil e Sul-Americana (600 cada);
- São atribuídas pontuações bônus para clubes que conseguirem vencer a Recopa Sul-Americana (20% da pontuação do campeão da Libertadores), Supercopa do Brasil (20% da pontuação do campeão da Série A) e Mundial de Clubes (100% da pontuação do campeão da Libertadores).




Fortalecimento da imagem do clube



Estratégia de engajamento do torcedor



Estruturação e programa de sócio torcedor e pricing



Programas de Loyalty, moeda própria, rede conveniada e marketplace



Estruturação das áreas de licenciamento e redes de lojas e escolinhas

# PONTUAÇÕES E CRITÉRIOS: CAMPEONATOS ESTADUAIS E REGIONAIS

ESTADUAIS								
GRUPO		NÍVEL 1	NÍVEL 2	NÍVEL 3	NÍVEL 4	NÍVEL 5	NÍVEL 6	NÍVEL 7
ESTADOS		SP	RJ	MG	PR	PA	AM	MS
				RS	SC	AL	DF	AP
					GO	RN	PI	RO
					BA	PB	SE	RR
					CE	MT	ES	TO
					PE	MA	AC	
PONTOS RANK CBF		84.157	52.099	37.588	23.930	8.473	3.470	1.517
Rel. Brasileiro		33%	21%	15%	9%	3,4%	1,4%	0,6%
1	100,0%	266,7	165,1	119,1	75,8	26,8	11,0	4,8
2	80,0%	213,3	132,1	95,3	60,7	21,5	8,8	3,8
3	64,0%	170,7	105,7	76,2	48,5	17,2	7,0	3,1
4	51,2%	136,5	84,5	61,0	38,8	13,7	5,6	2,5
5	41,0%	109,2	67,6	48,8	31,1	11,0	4,5	2,0
6	32,8%	87,4	54,1	39,0	24,8	8,8	3,6	1,6
7	26,2%	69,9	43,3	31,2	19,9	7,0	2,9	1,3
8	21,0%	55,9	34,6	25,0	15,9	5,6	2,3	1,0
9	16,8%	44,7	27,7	20,0	12,7	4,5	1,8	0,8
10	13,4%	35,8	22,2	16,0	10,2	3,6	1,5	0,6
11	10,7%	28,6	17,7	12,8	8,1	2,9	1,2	0,5
12	8,6%	22,9	14,2	10,2	6,5	2,3	0,9	0,4
13	6,9%	18,3	11,3	8,2	5,2	1,8	0,8	0,3
14	5,5%	14,7	9,1	6,5	4,2	1,5	0,6	0,3
15	4,4%	11,7	7,3	5,2	3,3	1,2	0,5	0,2
16	3,5%	9,4	5,8	4,2	2,7	0,9	0,4	0,2

REGIONAIS			
GRUPO		NORDESTE	VERDE
ESTADOS			
PONTOS RANK CBF		11.302	5.457
Rel. Copa do Brasil		25%	12%
1	100,0%	150,0	72,4
2	80,0%	120,0	57,9
3	64,0%	96,0	46,4
4	51,2%	76,8	37,1
5	41,0%	61,4	29,7
6	32,8%	49,2	23,7
7	26,2%	39,3	19,0
8	21,0%	31,5	15,2
9	16,8%	25,2	12,2
10	13,4%	20,1	9,7
11	10,7%	16,1	7,8
12	8,6%	12,9	6,2

REGIONAIS			
GRUPO		NORDESTE	VERDE
ESTADOS			
PONTOS RANK CBF		11.302	5.457
Rel. Copa do Brasil		25%	12%
13	6,9%	10,3	5,0
14	5,5%	8,2	4,0
15	4,4%	6,6	3,2
16	3,5%	5,3	2,5
17	2,8%	4,2	2,0
18	2,3%	3,4	1,6
19	1,8%	2,7	1,3
20	1,4%	2,2	1,0
21	1,2%	1,7	0,8
22	0,9%	1,4	0,7
23	0,7%	1,1	0,5
24	0,6%	0,9	0,4

Fonte: Pluri (2022)



# PONTUAÇÕES E CRITÉRIOS: CAMPEONATO BRASILEIRO

## CAMPEONATO BRASILEIRO

CLASS	SÉRIE A	SÉRIE B	SÉRIE C	SÉRIE D
1	800	400	200	100
2	640	320	160	80
3	600	300	150	75
4	560	280	140	70
5	552	276	138	69
6	544	272	136	68
7	536	268	134	67
8	528	264	132	66
9	520	260	130	65
10	512	256	128	64
11	504	252	126	63
12	496	248	124	62
13	488	244	122	61
14	480	240	120	60
15	472	236	118	59
16	464	232	116	58
17	456	228	114	57
18	448	224	112	56
19	440	220	110	55
20	432	216	108	54
21	424	212	106	53
22	416	208	104	52
23	408	204	102	51

CLASS	SÉRIE A	SÉRIE B	SÉRIE C	SÉRIE D
24				50
25				49
26				48
27				47
28				46
29				45
30				44
31				43
32				42
33				41
34				40
35				39
36				38
37				37
38				36
39				35
40				34
41				33
42				32
43				31
44				30
45				29
46				28

CLASS	SÉRIE A	SÉRIE B	SÉRIE C	SÉRIE D
47				27
48				26
49				25
50				24
51				23
52				22
53				21
54				20
55				19
56				18
57				17
58				16
59				15
60				14
61				13
62				12
63				11
64				10
65				9
66				8
67				7
68				6
69				5

Fonte: Pluri (2022)

# PONTUAÇÕES E CRITÉRIOS: COPA E SUPERCOPA DO BRASIL E COMPETIÇÕES INTERNACIONAS

## COPA DO BRASIL

FASE	2017 A 2020	A PARTIR DE 2021
FASE 1	25	25
FASE 2	50	50
FASE 3	75	100
FASE 4	100	
OITAVAS	150	150
QUARTAS	250	250
SEMI	350	350
VICE	450	450
CAMPEÃO	600	600

## LIBERTADORES

FASE	2018 A 2020
FASE 1	50
FASE 2	75
FASE 3	100
GRUPOS	200
OITAVAS	300
QUARTAS	500
SEMI	700
VICE	900
CAMPEÃO	1200

## PESOS A APLICAR

ANO VIGENTE (n)	3
ANO ANTERIOR (n-1)	2,5
ANO ANTERIOR (n-2)	2
ANO ANTERIOR (n-3)	1,5
ANO ANTERIOR (n-4)	1

## SULAMERICANA

FASE	2018 A 2020	A PARTIR DE 2021
FASE 1	50	50
FASE 2	100	
GRUPOS		100
OITAVAS	150	150
QUARTAS	250	250
SEMI	350	350
VICE	450	450
CAMPEÃO	600	600

## MUNDIAL

FASE	BÔNUS
CAMPEÃO	1200
VICE	120

## SUPERCOPA DO BRASIL

FASE	BÔNUS
CAMPEÃO	160

## RECOPA SUL-AMERICANA

FASE	BÔNUS
CAMPEÃO	240

Fonte: Pluri (2022)

ANEXO II – RANKING  
PLURI 2023  
COMPLETO



# RP – RANKING PLURI DOS CLUBES EM 2023: 1º AO 44º

RANK	CLUBE	UF	PONTUAÇÃO	DIFERENÇA
1	Flamengo-RJ	RJ	22.173	-
2	Palmeiras	SP	21.778	395
3	Athletico Paranaense	PR	15.570	6.208
4	Atlético-MG	MG	14.305	1.265
5	São Paulo-SP	SP	14.303	2
6	Corinthians-SP	SP	12.909	1.394
7	Grêmio	RS	12.474	435
8	Fluminense-RJ	RJ	12.336	138
9	Santos-SP	SP	12.300	36
10	Internacional-RS	RS	11.410	890
11	Fortaleza	CE	10.967	443
12	Ceará	CE	9.047	1.920
13	Bahia	BA	8.551	496
14	Atlético-GO	GO	8.466	85
15	América-MG	MG	7.944	522
16	RB Bragantino	SP	7.774	170
17	Cruzeiro-MG	MG	7.506	268
18	Botafogo-RJ	RJ	6.935	571
19	Vasco-RJ	RJ	6.288	647
20	Goiás	GO	5.875	413
21	Cuiabá	MT	5.630	245
22	Chapecoense	SC	5.315	315

RANK	CLUBE	UF	PONTUAÇÃO	DIFERENÇA
23	Sport-PE	PE	4.847	468
24	Juventude-RS	RS	4.847	0
25	Coritiba-PR	PR	4.769	78
26	Avaí	SC	4.444	325
27	CRB	AL	4.224	220
28	Vitória-BA	BA	3.990	234
29	Vila Nova	GO	3.873	117
30	CSA	AL	3.828	45
31	Ponte Preta	SP	3.648	180
32	Náutico-PE	PE	3.631	17
33	Sampaio Corrêa	MA	3.466	165
34	Guarani-SP	SP	3.141	325
35	Operário-PR	PR	2.935	206
36	Londrina	PR	2.908	27
37	Criciúma	SC	2.863	45
38	Paysandu	PA	2.750	113
39	Remo	PA	2.666	84
40	Brusque	SC	2.589	77
41	Tombense	MG	2.574	15
42	Brasil-RS	RS	2.559	15
43	Figueirense	SC	2.406	153
44	ABC	RN	2.262	144

## RP – RANKING PLURI DOS CLUBES EM 2023: 45° AO 88°

RANK	CLUBE	UF	PONTUAÇÃO	DIFERENÇA
45	Ituano	SP	2.261	1
46	Paraná	PR	2.192	69
47	Mirassol	SP	2.120	72
48	Botafogo-PB	PB	2.109	11
49	Santa Cruz-PE	PE	2.108	1
50	Confiança	SE	2.093	15
51	Botafogo-SP	SP	2.080	13
52	Volta Redonda	RJ	2.057	23
53	Ypiranga-RS	RS	1.994	63
54	Ferroviário	CE	1.917	77
55	Novorizontino	SP	1.892	25
56	São José-RS	RS	1.751	141
57	Manaus	AM	1.698	53
58	Oeste	SP	1.647	51
59	Juazeirense	BA	1.473	174
60	Brasiliense	DF	1.463	10
61	Altos	PI	1.412	51
62	Caxias-RS	RS	1.392	20
63	Aparecidense	GO	1.274	118
64	América-RN	RN	1.270	4
65	Jacuiense	BA	1.191	79
66	Campinense	PB	1.139	52

RANK	CLUBE	UF	PONTUAÇÃO	DIFERENÇA
67	Floresta	CE	1.091	48
68	Atlético-BA	BA	1.085	6
69	Ferroviária-SP	SP	1.049	36
70	Boa Esporte	MG	1.048	1
71	Moto Club	MA	1.040	8
72	FC Cascavel	PR	1.008	32
73	Portuguesa-RJ	RJ	1.000	8
74	Salgueiro	PE	983	17
75	Luverdense	MT	966	17
76	São Bento	SP	941	25
77	Boavista	RJ	929	12
78	Atlético-CE	CE	893	36
79	Bahia de Feira	BA	893	0
80	Cianorte	PR	875	18
81	Treze	PB	868	7
82	Caldense	MG	861	7
83	Globo	RN	777	84
84	São Raimundo-RR	RR	750	27
85	Imperatriz	MA	743	7
86	Joinville	SC	731	12
87	Retrô	PE	695	36
88	Santo André	SP	612	83

## RP – RANKING PLURI DOS CLUBES EM 2023: 89° AO 132°

RANK	CLUBE	UF	PONTUAÇÃO	DIFERENÇA
89	Afogados	PE	600	12
90	Atlético-AC	AC	598	2
91	Rio Branco-AC	AC	595	3
92	4 de Julho	PI	588	7
93	ASA	AL	581	7
94	Sergipe	SE	567	14
95	Bangu	RJ	561	6
96	Castanhal	PA	549	12
97	União Rondonópolis	MT	540	9
98	Marcílio Dias	SC	538	2
99	Real Noroeste	ES	533	5
100	URT	MG	529	4
101	São Luiz	RS	526	3
102	Goianésia	GO	521	5
103	Tocantinópolis	TO	517	4
104	Internacional-SP	SP	509	8
105	Madureira	RJ	507	2
106	Iporá	GO	495	12
107	Aimoré	RS	495	0
108	Sousa	PB	493	2
109	Itabaiana	SE	491	2
110	Uberlândia	MG	491	0

RANK	CLUBE	UF	PONTUAÇÃO	DIFERENÇA
111	Nova Iguaçu	RJ	488	3
112	Galvez	AC	482	6
113	São Bernardo	SP	472	10
114	Pouso Alegre	MG	461	11
115	Juventude-MA	MA	452	9
116	Central	PE	451	1
117	Bragantino-PA	PA	448	3
118	Guarany-CE	CE	426	22
119	Azuriz	PR	414	12
120	Nova Mutum	MT	410	4
121	Grêmio Anápolis	GO	406	4
122	CEOV Operário	MT	387	19
123	Anápolis	GO	377	10
124	Fast Clube	AM	373	4
125	Ceilândia	DF	368	5
126	Resende	RJ	367	1
127	Esportivo-RS	RS	361	6
128	Maringá	PR	361	0
129	Novo Hamburgo	RS	357	4
130	Gama	DF	354	3
131	Athletic Club	MG	348	6
132	São Raimundo-AM	AM	348	0

## RP – RANKING PLURI DOS CLUBES EM 2023: 133° AO 176°

RANK	CLUBE	UF	PONTUAÇÃO	DIFERENÇA
133	Porto Velho	RO	347	1
134	Lagarto	SE	345	2
135	Caucaia	CE	344	1
136	Vitória da Conquista	BA	344	0
137	Pacajus	CE	343	1
138	Patrocinense	MG	336	7
139	Sinop	MT	321	15
140	Juventus-SC	SC	319	2
141	Palmas	TO	316	3
142	Independente-PA	PA	314	2
143	River	PI	310	4
144	Fluminense-BA	BA	297	13
145	Tuna Luso	PA	289	8
146	Vitória-ES	ES	281	8
147	Nova Venécia	ES	276	5
148	Amazonas	AM	265	11
149	Costa Rica	MS	260	5
150	Tubarão	SC	260	0
151	Penarol	AM	260	0
152	Rio Branco-ES	ES	259	1
153	Icasa	CE	256	3
154	Cabofriense	RJ	253	3

RANK	CLUBE	UF	PONTUAÇÃO	DIFERENÇA
155	Rio Branco VN	ES	251	2
156	Tupi-MG	MG	243	8
157	Águia Negra	MS	239	4
158	Villa Nova	MG	235	4
159	Fluminense-PI	PI	228	7
160	Ypiranga-AP	AP	228	0
161	Paragominas	PA	227	1
162	Jaraguá	GO	225	2
163	Coruripe	AL	225	0
164	Murici	AL	214	11
165	Concórdia	SC	213	1
166	Santos-AP	AP	211	2
167	Real Ariquemes	RO	204	7
168	Potiguar	RN	203	1
169	Goiânia	GO	203	0
170	Toledo	PR	198	5
171	CRAC	GO	196	2
172	São Caetano	SP	190	6
173	Avenida	RS	188	2
174	Camboriú	SC	182	6
175	São Raimundo-PA	PA	179	3
176	Red Bull Brasil	SP	178	1

# RP – RANKING PLURI DOS CLUBES EM 2023: 177° AO 220°

RANK	CLUBE	UF	PONTUAÇÃO	DIFERENÇA
177	Trem	AP	175	3
178	Rio Branco-PR	PR	170	5
179	Santa Cruz-RN	RN	170	0
180	Humaitá	AC	167	3
181	Iguatu	CE	167	0
182	Picos	PI	165	2
183	CSE	AL	165	0
184	Cordino	MA	160	5
185	Pelotas	RS	152	8
186	Nacional-AM	AM	150	2
187	Atlético-PB	PB	146	4
188	Corumbaense	MS	144	2
189	São Paulo Crystal	PB	144	0
190	Dom Bosco	MT	135	9
191	Próspera	SC	132	3
192	Americano-RJ	RJ	131	1
193	Macaé	RJ	131	0
194	Anapolina	GO	130	1
195	Vitória-PE	PE	129	1
196	Portuguesa-SP	SP	128	1
197	Crato	CE	126	2
198	Tupynambás	MG	125	1

RANK	CLUBE	UF	PONTUAÇÃO	DIFERENÇA
199	Aquidauanense	MS	124	1
200	Hercílio Luz	SC	120	4
201	Barcelona-BA	BA	116	4
202	Foz do Iguaçu	PR	115	1
203	América-PE	PE	114	1
204	Barbalha	CE	111	3
205	São José-MA	MA	109	2
206	Água Santa	SP	109	0
207	Democrata GV	MG	106	3
208	Doce Mel	BA	105	1
209	Audax Rio	RJ	104	1
210	Pinheiro-MA	MA	103	1
211	Barcelona-RO	RO	102	1
212	Interporto	TO	101	1
213	Nacional-PB	PB	101	0
214	Vera Cruz	PE	100	1
215	Serra	ES	100	0
216	Operário-MS	MS	97	3
217	Atlético-ES	ES	96	1
218	Tuntum	MA	96	0
219	ASSU	RN	95	1
220	Real Brasília	DF	93	2



# RP – RANKING PLURI DOS CLUBES EM 2023: 221º AO 264º

RANK	CLUBE	UF	PONTUAÇÃO	DIFERENÇA
221	Atlético-SC	SC	93	0
222	Águia	PA	93	0
223	Força e Luz	RN	93	0
224	Baré	RR	90	3
225	Jacyobá	AL	88	2
226	Parnahyba	PI	86	2
227	Itumbiara	GO	82	4
228	Vilhenense	RO	82	0
229	Linense	SP	78	4
230	Glória	RS	75	3
231	Caruaru City	PE	75	0
232	Ji-Paraná	RO	74	1
233	Sobradinho	DF	73	1
234	Maranhão	MA	73	0
235	UNIRB	BA	70	3
236	Sete de Setembro-PE	PE	70	0
237	Horizonte	CE	70	0
238	Freipaulistano	PE	70	0
239	IAPE	MA	69	1
240	Mixto	MT	66	3
241	GAS	RR	65	1
242	Novoperário	MS	65	0

RANK	CLUBE	UF	PONTUAÇÃO	DIFERENÇA
243	Santa Cruz-RS	RS	63	2
244	Marília	SP	63	0
245	Araguaia	MT	62	1
246	Internacional-SC	SC	62	0
247	Náutico-RR	RR	62	0
248	Cascavel CR	PR	61	1
249	Frei Paulistano	SE	60	1
250	Maracanã	CE	60	0
251	Morrinhos	GO	60	0
252	Princesa do Solimões	AM	58	2
253	Coimbra	MG	58	0
254	Friburguense	RJ	57	1
255	CEO	AL	56	1
256	Jataiense	GO	56	0
257	Desportivo Aliança	AL	55	1
258	Jacobina	BA	55	0
259	Plácido de Castro	AC	55	0
260	Itupiranga	PA	52	3
261	Sparta	TO	52	0
262	Ação	MT	51	1
263	XV de Piracicaba	SP	50	1
264	Petrolina	PE	49	1

# RP – RANKING PLURI DOS CLUBES EM 2023: 265° AO 308°

RANK	CLUBE	UF	PONTUAÇÃO	DIFERENÇA
265	Uniclinic	CE	49	0
266	Pérolas Negras	RJ	48	1
267	Íbis	PE	48	0
268	São-Joseense	PR	48	0
269	São Francisco-AC	AC	47	1
270	Veranópolis	RS	47	0
271	União Bandeirante	PR	46	1
272	União Bandeirante	PR	46	0
273	Maricá	RJ	45	1
274	Flamengo-PE	PE	45	0
275	Macapá	AP	44	1
276	Capital-DF	DF	44	0
277	América-RJ	RJ	44	0
278	CSP	PB	43	1
279	Academia	MT	41	2
280	Tapajós	PA	41	0
281	Atlético-RR	RR	40	1
282	Guarani-CE	CE	40	0
283	Flamengo-PI	PI	39	1
284	Palmeira	RN	39	0
285	União Frederiquense	RS	38	1
286	Desportiva-ES	ES	38	0

RANK	CLUBE	UF	PONTUAÇÃO	DIFERENÇA
287	Prudentópolis	PR	38	0
288	Luziânia	GO	37	1
289	Santana	AP	36	1
290	Perilima	PB	36	0
291	Metropolitano	SC	35	1
292	Jequié	BA	35	0
293	Vasco-AC	AC	35	0
294	Estrela do Norte	ES	34	1
295	Boca Júnior	SE	34	0
296	Itaboraí	RJ	33	1
297	Potyguar	RN	33	0
298	Poconé	MT	32	1
299	Serrano-PB	PB	32	0
300	Grêmio Sorriso	MT	31	1
301	Guarany-RS	RS	31	0
302	Barra	SC	31	0
303	Náuas	AC	29	2
304	União Cacoalense	RO	27	2
305	Cruzeiro-AL	AL	26	1
306	Caeté	PA	26	0
307	Falcon	SE	26	0
308	Nacional-PR	PR	26	0

# RP – RANKING PLURI DOS CLUBES EM 2023: 309° AO 352°

RANK	CLUBE	UF	PONTUAÇÃO	DIFERENÇA
309	Auto Esporte	PB	26	0
310	Taguatinga	DF	25	1
311	Andirá	AC	24	1
312	Belo Jardim	PE	23	1
313	Santa Maria	DF	23	0
314	Gaúcho	RS	23	0
315	Votuporanguense	SP	23	0
316	São Paulo-AP	AP	22	1
317	Doreense	SE	21	1
318	Piauí	PI	21	0
319	ADESG	AC	21	0
320	Sport-PB	PB	21	0
321	Uberaba	MG	20	1
322	Decisão	PE	20	0
323	Rio Negro-RR	RR	20	0
324	Comercial-MS	MS	20	0
325	União/ABC	MS	20	0
326	Bacabal	MA	20	0
327	Goiatuba	GO	20	0
328	Formosa	GO	19	1
329	Guarani-MG	MG	19	0
330	Genus	RO	19	0

RANK	CLUBE	UF	PONTUAÇÃO	DIFERENÇA
331	Irlanduba	AM	19	0
332	Unaí	MG	18	1
333	Araguacema	TO	18	0
334	Dimensão Saúde	AL	17	1
335	Dourados	MS	17	0
336	Rondoniense	RO	17	0
337	Santa Rita	AL	17	0
338	Capital-TO	TO	16	1
339	PSTC	PR	16	0
340	Chapadão	MS	16	0
341	Vilavelhense	ES	16	0
342	Santa Quitéria	MA	15	1
343	Independente-AP	AP	15	0
344	América-SE	SE	15	0
345	Espírito Santo	ES	15	0
346	Carajás	PA	14	1
347	Grêmio Jaciara	MT	14	0
348	Paranoá	DF	14	0
349	Paracatu	MG	13	1
350	Clipper	AM	13	0
351	Maruinense	SE	13	0
352	São Mateus	ES	13	0

# RP – RANKING PLURI DOS CLUBES EM 2023: 353° AO 396°

RANK	CLUBE	UF	PONTUAÇÃO	DIFERENÇA
353	Mogi Mirim	SP	13	0
354	Cruzeiro-RS	RS	13	0
355	Tiradentes-CE	CE	13	0
356	NC/Paraíso	TO	12	1
357	Naviraiense	MS	12	0
358	Goytacaz	RJ	11	1
359	Socorrense	SE	11	0
360	Manauara	AM	11	0
361	Cori-Sabbá	PI	11	0
362	Gloriense	SE	11	0
363	Real	RR	10	1
364	São Paulo-RS	RS	10	0
365	Atlântico	BA	10	0
366	Maranguape	CE	10	0
367	Rio Verde	GO	10	0
368	Pesqueira	PE	10	0
369	Gurupi	TO	10	0
370	Independência	AC	10	0
371	Novo Horizonte	GO	10	0
372	Guaporé	RO	10	0
373	Rio Negro-AM	AM	9	1
374	Brasília	DF	9	0

RANK	CLUBE	UF	PONTUAÇÃO	DIFERENÇA
375	Oeirense	PI	9	0
376	JC	AM	9	0
377	Pimentense	RO	8	1
378	Sete de Setembro-MS	MS	8	0
379	União Carmolandense	TO	7	1
380	Olímpico	SE	7	0
381	Tiradentes-PI	PI	7	0
382	Atlético-SE	SE	7	0
383	Amazônia Independente	PA	7	0
384	Operário-AM	AM	7	0
385	Tocantins de Miracema	TO	7	0
386	Esporte	PB	7	0
387	Oratório	AP	6	1
388	Bela Vista	TO	6	0
389	Bonsucesso	RJ	6	0
390	Gavião Kyikatajejê	PA	6	0
391	Timon	PI	6	0
392	Baraúnas	RN	6	0
393	Operário-MT	MT	5	1
394	Holanda	AM	5	0
395	Tupy-ES	ES	5	0
396	Guajará	RO	5	0

# RP – RANKING PLURI DOS CLUBES EM 2023: 397° AO 429°

RANK	CLUBE	UF	PONTUAÇÃO	DIFERENÇA
397	Samambaia	DF	5	0
398	Força Jovem	TO	5	0
399	Juara	MT	5	0
400	Parauapebas	PA	5	0
401	São Francisco-PA	PA	5	0
402	CTE Colatina	ES	4	1
403	Atlético-TO	TO	4	0
404	Pinheiro-ES	ES	4	0
405	Cametá	PA	4	0
406	Desportiva-PB	PB	4	0
407	Sul América	AM	3	1
408	Guarany-SE	SE	3	0
409	Bolamense	DF	3	0
410	Coxim	MS	3	0
411	Linhares	ES	3	0
412	Araguaína	TO	3	0
413	Ceilandense	DF	2	1
414	Manicoré	AM	2	0
415	URSO	MS	2	0
416	Castelo	ES	2	0
417	Maracaju	MS	2	0
418	Três Lagoas	MS	2	0

RANK	CLUBE	UF	PONTUAÇÃO	DIFERENÇA
419	São José-AP	AP	2	0
420	Arsenal	TO	2	0
421	Doze	ES	2	0
422	Amadense	SE	2	0
423	Pontaporanense	MS	2	0
424	Alvorada-TO	TO	2	0
425	Operário de Dourados	MS	1	1
426	CENA	MS	1	0
427	Progresso	RR	1	0
428	Paraíso EC	TO	1	0
429	Vilhena	RO	1	0