


RANKING PLURI 2023

PARTE II – RANKING DE FEDERAÇÕES

DEZEMBRO/22



Nosso time



Fernando Ferreira
Sócio-Diretor



Jociane Oliveira
Sócio-Diretor | Data



Pablo Coutinho
Analista de Research



Rodrigo Albuquerque
Analista de Dados



Jefferson Benjamin
Analista de Dados




Luana Santos
Marketing

HIGHLIGHTS

- FEDERAÇÃO DE SÃO PAULO LIDERA RANKING PLURI 2023, SEGUIDA PELO RIO DE JANEIRO;
- REGIÃO NORDESTE PRECISA DE MENOS DE 200 PONTOS PARA ULTRAPASSAR REGIÃO SUL NO RANKING PLURI;
- REGIÃO SUDESTE É A QUE MAIS GANHOU PONTOS ENTRE AS TEMPORADAS DE 2018 E 2022;
- MINAS GERAIS SE CONSOLIDA COMO 3º MELHOR DESEMPENHO EM RANKING LIDERADO POR SÃO PAULO E RIO DE JANEIRO;

INFORMAÇÕES PRELIMINARES

- Neste relatório apresentamos o Ranking Pluri 2023 de federações. O Ranking Pluri nasceu com a iniciativa de buscar reduzir as distorções existentes em outros rankings que, dentre outros fatores, desconsideram: performance em competições internacionais, regionais, estaduais, etc; atribuem pontuações repetitivas a partir de algumas colocações; diminuem o peso de temporadas anteriores, etc.
- O Ranking Pluri 2023 de federações considera pesos e o desempenho das equipes nas 5 últimas temporadas por federação.
- Os critérios utilizados para o cálculo do Ranking Pluri 2023 podem ser encontrados anexos ao final deste relatório.
- São apresentadas análises sobre o Ranking Pluri 2023. Nele estão contidos: o Ranking Pluri 2023 de federações; comparação ano a ano das federações por desempenho (sem ponderação de pesos) de 2022; comparação das federações por suas posições de acordo com a performance da temporada.



RANKING PLURI 2023



FEDERAÇÃO DE SÃO PAULO LIDERA RANKING PLURI 2023, SEGUIDA PELO RIO DE JANEIRO


- São Paulo, federação com 3 times dentre o Top 6 do Ranking Pluri 2023 de clubes, é líder do Ranking Pluri 2023 de federações. A federação paulista possui 90.267 pontos, o equivalente a 21,7% da pontuação total do ano – cerca de 35 mil pontos a mais que o 2º colocado;
- Na 2ª colocação aparece Rio de Janeiro, federação do líder do Ranking Pluri 2023 de clubes – o Flamengo, com 54.504 pontos e uma participação de 13,1% do total da temporada;
- Juntas, as federações de São Paulo e Rio de Janeiro possuem cerca de 144.771 pontos, equivalente a 34,8% da pontuação total da temporada – mais que um terço;
- Completando o Top 3 de federações aparece a do Rio Grande do Sul, com 38.805 pontos – cerca de 15 mil a menos que a segunda colocada, Rio de Janeiro. Essa pontuação representa 9,3% do total da temporada;




Fortalecimento da imagem do clube



Estratégia de engajamento do torcedor



Estruturação e programa de sócio torcedor e pricing



Programas de Loyalty, moeda própria, rede conveniada e marketplace




Estruturação das áreas de licenciamento e redes de lojas e escolinhas

REGIÃO NORDESTE PRECISA DE MENOS DE 200 PONTOS PARA ULTRAPASSAR REGIÃO SUL NO RANKING PLURI

- Com uma distância de 1.566 pontos e na 4ª colocação do Ranking Pluri 2023 de federações, Minas Gerais (37.239 pontos) se aproxima e busca ultrapassar a federação do Rio Grande do Sul; Para isto, contará principalmente com a força de América MG, Atlético MG e Cruzeiro na temporada de 2023;
- Encerrando o Top 5 de federações mais bem colocados no Ranking Pluri 2023 está a do Paraná (31.794 pontos), com 5.445 a menos que Minas Gerais, encabeçada pelo Athletico Paranaense – 3º colocado do Ranking Pluri 2023 de clubes;
- Mato Grosso (8.697 pontos), 12ª colocada do Ranking, está a 800 pontos de ultrapassar Alagoas (9.496 pontos) e contará com o auxílio do Cuiabá para esse feito;
- A região Nordeste (90.761), 3ª melhor colocada no Ranking Pluri 2023, precisa tirar apenas 170 pontos de diferença para ultrapassar a região Sul (93.011) e assumir a 2ª colocação. O ranking é liderado pela região Sudeste (183.942);

MELHORES FEDERAÇÕES DO RANKING PLURI 2023

SÃO PAULO



90.267

RIO DE JANEIRO



54.504

RIO GRANDE DO SUL



38.805

MINAS GERAIS



37.239

PARANÁ



31.794

RP – RANKING PLURI DAS FEDERAÇÕES EM 2023: 1º A 14º

RANKING	FEDERAÇÃO	PONTUAÇÃO	PARTICIPAÇÃO	DIFERENÇA
1	São Paulo	90.267	21,7%	-
2	Rio de Janeiro	54.504	13,1%	35.763
3	Rio Grande do Sul	38.805	9,3%	15.699
4	Minas Gerais	37.239	8,9%	1.566
5	Paraná	31.794	7,6%	5.445
6	Ceará	25.928	6,2%	5.866
7	Goiás	22.335	5,4%	3.594
8	Santa Catarina	20.332	4,9%	2.003
9	Bahia	18.217	4,4%	2.115
10	Pernambuco	14.068	3,4%	4.149
11	Alagoas	9.496	2,3%	4.572
12	Mato Grosso	8.697	2,1%	800
13	Pará	7.675	1,8%	1.022
14	Maranhão	6.348	1,5%	1.327

Fonte: Pluri (2022)

29/12/2022



RP – RANKING PLURI DAS FEDERAÇÕES EM 2023: 15ª A 27ª

RANKING	FEDERAÇÃO	PONTUAÇÃO	PARTICIPAÇÃO	DIFERENÇA
15	Paraíba	5.168	1,2%	1.180
16	Rio Grande do Norte	4.946	1,2%	221
17	Sergipe	3.708	0,9%	1.238
18	Amazonas	3.231	0,8%	477
19	Piauí	2.882	0,7%	349
20	Distrito Federal	2.476	0,6%	406
21	Acre	2.063	0,5%	413
22	Espírito Santo	1.933	0,5%	130
23	Tocantins	1.078	0,3%	855
24	Roraima	1.039	0,2%	39
25	Mato Grosso do Sul	1.035	0,2%	4
26	Rondônia	894	0,2%	141
27	Amapá	739	0,2%	155
	TOTAL	416.987	100%	-

Fonte: Pluri (2022)

29/12/2022



RP – RANKING PLURI DAS REGIÕES EM 2023

RANKING	FEDERAÇÃO	PONTUAÇÃO	PARTICIPAÇÃO	DIFERENÇA
1	SUDESTE	183.942	44,1%	-
3	SUL	90.931	21,8%	93.011
2	NORDESTE	90.761	21,8%	170
4	CENTRO-OESTE	34.542	8,3%	56.219
5	NORTE	16.720	4,0%	17.822
	TOTAL	416.987	100%	-

Fonte: Pluri (2022)



PONTUAÇÃO ANO A ANO
SEM PONDERAÇÃO



CEARÁ DESBANCA RIO GRANDE DO SUL, GOIÁS E APRESENTA O 5º MELHOR DESEMPENHO DE 2022

- Ao analisar apenas o desempenho do ano de 2022, São Paulo (9.335) e Rio de Janeiro (5.776) repetem a posição do Ranking Pluri 2023 e são os principais destaques, coroando a ótima temporada desempenhada;
- Completando o Top 5 de destaques de 2022, aparecem Minas Gerais (3.827) e Paraná e São Paulo (3.516), com uma posição melhor que no Top 5 do Ranking Pluri 2023. O Ceará foi a 5ª federação com melhor desempenho (3.165) desbancando Goiás e Rio Grande do Sul;
- A federação de Goiás, motivada pelo desempenho acima da média de Atlético GO e Goiás na temporada, foi a que teve a maior variação positiva de pontos entre as temporadas de 2021 e 2022: 752. Em seguida aparecem Ceará (426) e Rio de Janeiro (268);
- Rio Grande do Sul teve a maior variação negativa de pontos entre 2021 e 2022: 976. Em seguida aparecem Bahia (796) e Santa Catarina (431), estados que viram seus principais clubes disputando divisões inferiores em comparação a 2021.


Gestão Comercial & Marketing Esportivo




Fortalecimento da imagem do clube



Estratégia de engajamento do torcedor



Estruturação e programa de sócio torcedor e pricing



Programas de Loyalty, moeda própria, rede conveniada e marketplace



Estruturação das áreas de licenciamento e redes de lojas e escolinhas


 **Pluri**
O ESPORTE LEVADO A SÉRIO

REGIÃO SUDESTE É A QUE MAIS GANHOU PONTOS ENTRE AS TEMPORADAS 2018 E 2022

- Entre as temporadas de 2018 e 2022, a Região Sudeste foi a que mais ganhou pontos: 1.428; seguida da Centro Oeste (1.358). A Sul, novamente, foi o destaque em termos de variação negativa: 1.555 pontos perdidos entre 2018 e 2022;
- A Bahia foi a federação que teve a maior variação negativa de pontos entre 2018 e 2022: 1.293. Isto se deve principalmente pelo fato de seus principais clubes, Bahia e Vitória, que estavam disputando a Série A em 2018, terem jogado Séries B e C, respectivamente, em 2022. Em seguida, aparecem Rio Grande do Sul (1.178) e Santa Catarina (796);
- A federação de Ceará, motivado pela temporada histórica com bons desempenhos de Ceará e Fortaleza em competições internacionais, foi a com maior variação positiva de pontos entre 2018 e 2022: 1.598. Em seguida aparecem Goiás (1.254) e São Paulo (1.044).

Federações com maiores pontuações de 2022 – sem ponderação de pesos

SÃO PAULO



9.335

RIO DE JANEIRO



5.776

MINAS GERAIS



3.827

PARANÁ



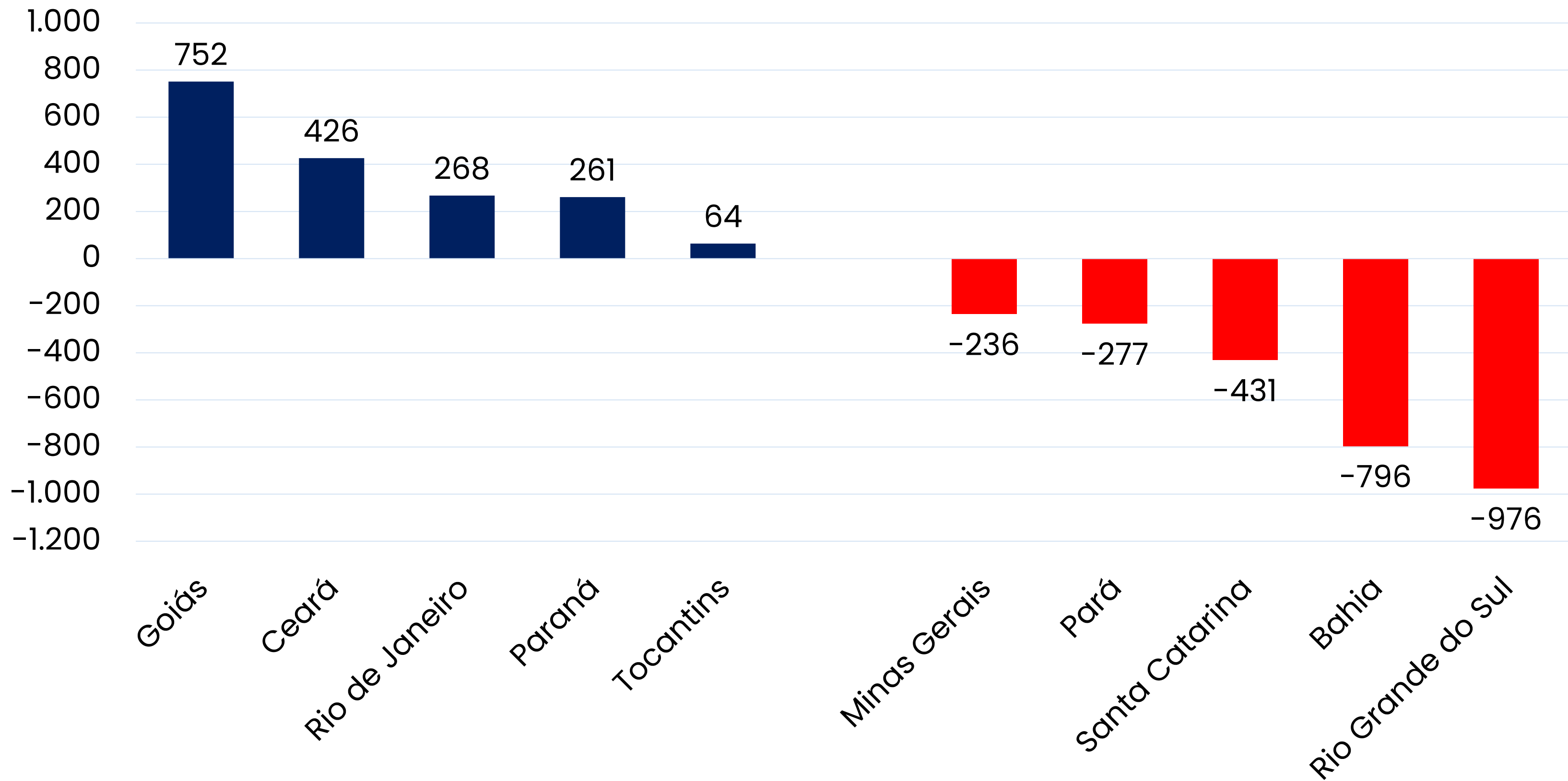
3.516

CEARÁ



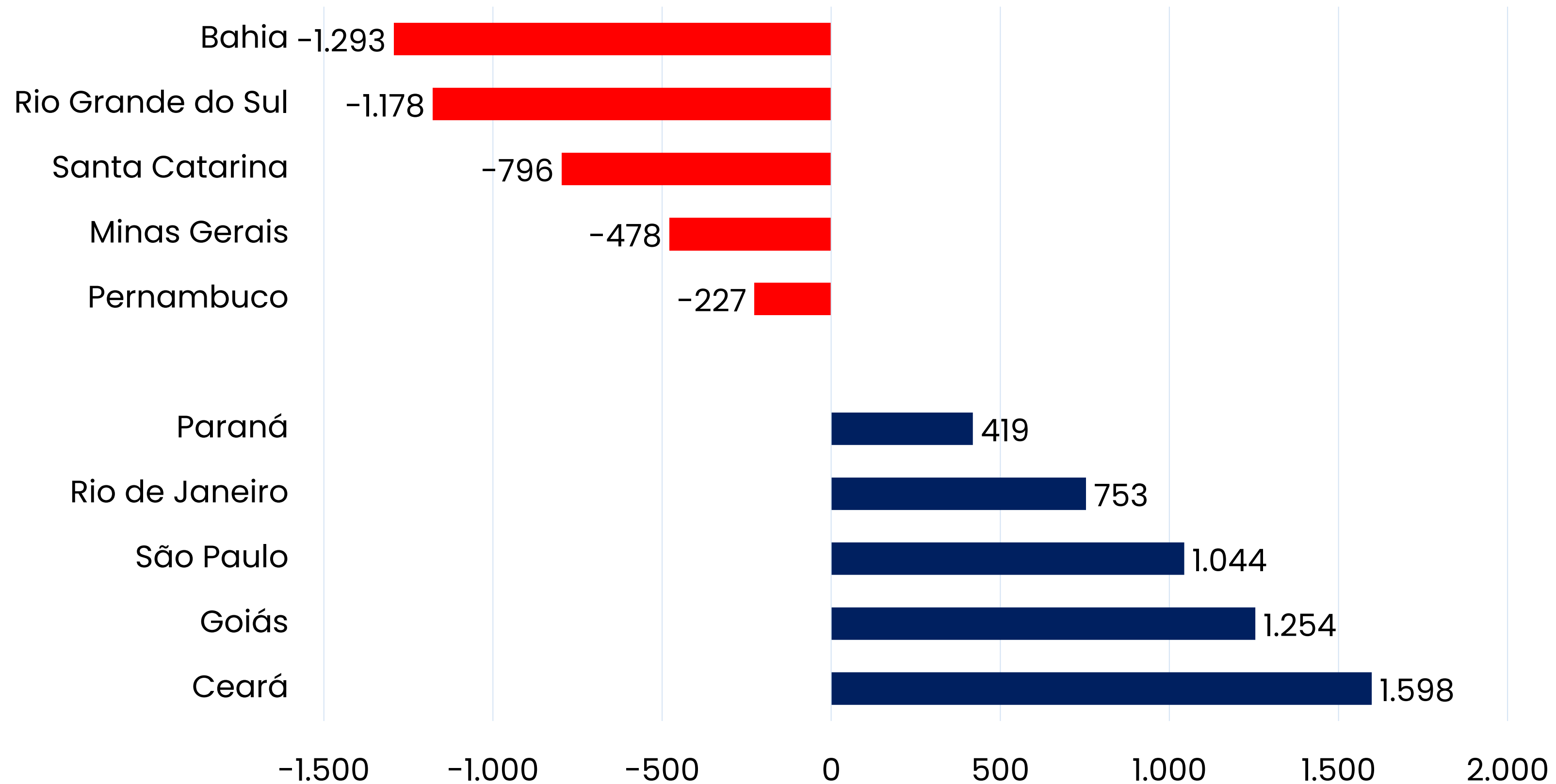
3.165

Federações com maiores variações de pontos entre 2022 e 2021



Elaboração: Pluri (2022)

Federações com maiores variações de pontos entre 2022 e 2018



Elaboração: Pluri (2022)

FEDERAÇÕES COM MAIORES PONTUAÇÕES SEM PONDERAÇÃO – ANO A ANO

RANKING	FEDERAÇÕES	2022	2021	2020	2019	2018	VARIAÇÃO 22/21	VARIAÇÃO 22/18
1	São Paulo	9.335	9.343	9.705	7.470	8.291	-8	1.044
2	Rio de Janeiro	5.776	5.509	4.872	5.757	5.023	268	753
3	Minas Gerais	3.827	4.063	2.663	3.978	4.305	-236	-478
4	Paraná	3.516	3.255	2.656	3.133	3.097	261	419
5	Ceará	3.165	2.738	2.454	2.075	1.567	426	1.598
6	Goiás	2.857	2.105	2.126	1.765	1.602	752	1.254
7	Rio Grande do Sul	2.843	3.819	4.713	4.857	4.021	-976	-1.178
8	Santa Catarina	1.783	2.214	1.805	2.171	2.579	-431	-796
9	Bahia	1.301	2.097	1.842	1.860	2.595	-796	-1.293
10	Pernambuco	1.246	1.400	1.576	1.468	1.474	-154	-227
11	Alagoas	879	1.067	861	1.067	870	-188	9
12	Mato Grosso	854	909	937	785	811	-56	43
13	Pará	643	919	692	916	691	-277	-49
14	Maranhão	585	572	661	739	732	12	-147



FEDERAÇÕES COM MAIORES PONTUAÇÕES SEM PONDERAÇÃO – ANO A ANO

RANKING	FEDERAÇÕES	2022	2021	2020	2019	2018	VARIAÇÃO 22/21	VARIAÇÃO 22/18
15	Paraíba	536	483	492	589	483	53	54
16	Rio Grande do Norte	451	534	429	543	587	-83	-136
17	Amazonas	375	366	325	204	234	9	141
18	Piauí	308	444	219	156	175	-136	133
19	Sergipe	306	434	436	331	334	-128	-28
20	Distrito Federal	287	279	275	138	160	8	127
21	Espírito Santo	250	207	150	150	141	42	109
22	Acre	171	171	212	245	330	0	-159
23	Tocantins	162	98	60	74	114	64	48
24	Roraima	104	118	98	94	95	-15	9
25	Mato Grosso do Sul	87	80	106	138	153	7	-66
26	Rondônia	75	88	86	116	104	-12	-29
27	Amapá	67	76	61	71	118	-9	-51



REGIÕES COM MAIORES PONTUAÇÕES SEM PONDERAÇÃO – ANO A ANO

RANKING	REGIÕES	2022	2021	2020	2019	2018	VARIAÇÃO 22/21	VARIAÇÃO 22/18
1	SUDESTE	19.188	19.122	17.390	17.354	17.760	66	1.428
2	NORDESTE	8.777	9.771	8.972	8.828	8.816	-994	-38
3	SUL	8.142	9.288	9.174	10.161	9.697	-1.146	-1.555
4	CENTRO-OESTE	4.085	3.374	3.443	2.827	2.726	711	1.358
5	NORTE	1.597	1.837	1.534	1.721	1.687	-240	-90

Fonte: Pluri (2022)

POSIÇÃO ANO A ANO
RANKING SEM PONDERAÇÃO



MINAS GERAIS SE CONSOLIDA COMO 3º MELHOR DESEMPENHO EM RANKING LIDERADO POR SÃO PAULO E RIO DE JANEIRO

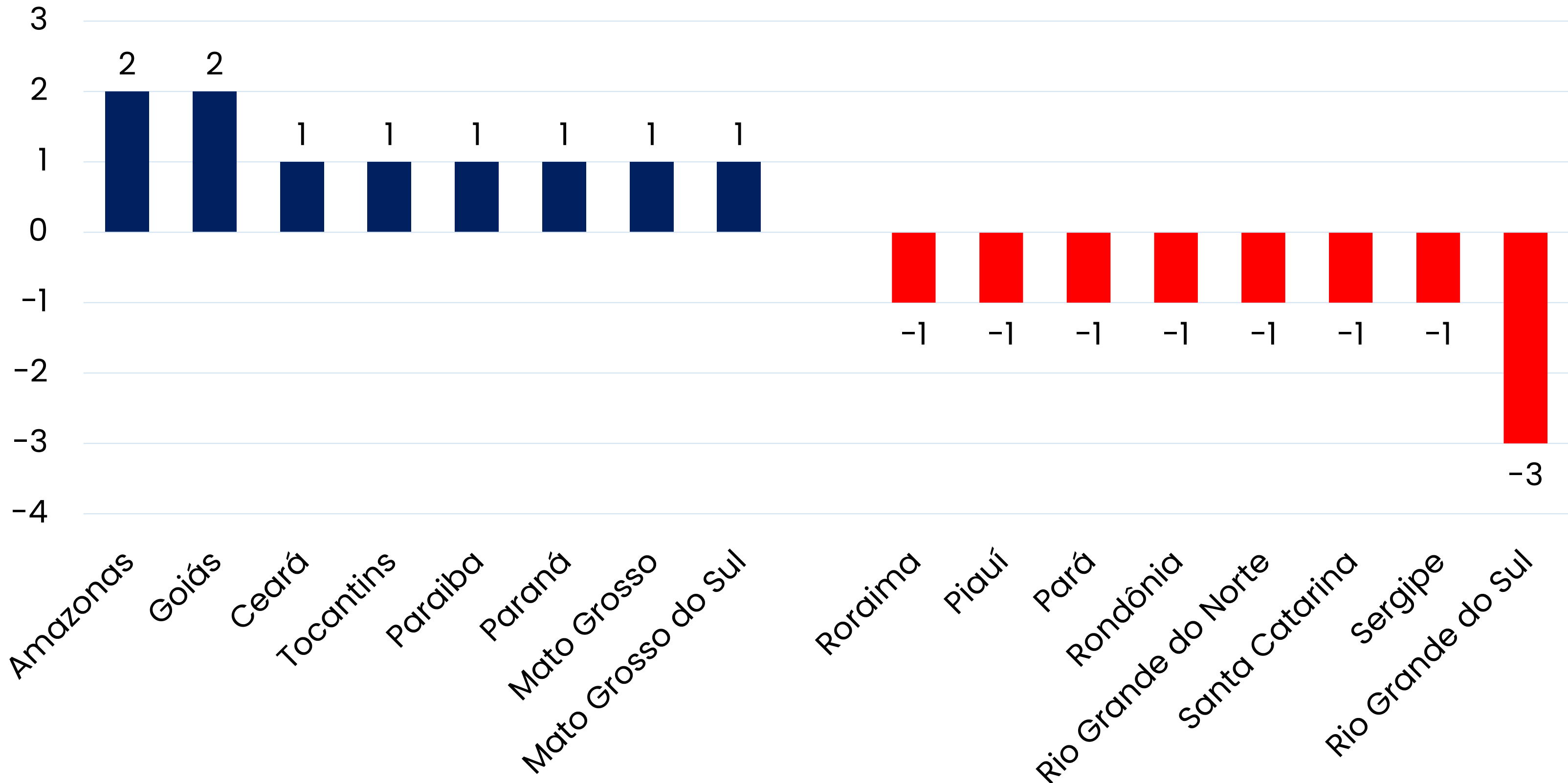
- Considerando o desempenho anual das federações no ranking sem ponderações, assim como acontece desde 2018, a federação de São Paulo permanece no 1º lugar, enquanto a do Rio de Janeiro na 2ª colocação. Minas Gerais (3º) mantém a posição conquistada em 2021;
- As federações do Paraná (4ª), Ceará (5ª) e Goiás (6ª) tiveram em 2022 as suas melhores colocações ao se considerar o desempenho anual desde 2018;
- As federações do Amazonas e Goiás foram as que tiveram a maior variação positiva de colocações entre as temporadas de 2021 e 2022: 2, com Amazonas aparecendo atualmente na 17ª colocação e Goiás na 6ª. Seis federações ganharam uma colocação durante este período, com destaque para a do Ceará;
- Rio Grande do Sul foi a federação teve a maior variação negativa de colocações entre 2021 e 2022: 3, atualmente na 7ª colocação. Isto se deve pelo desempenho muito abaixo do normal de clubes como o Grêmio – que esteve na Série B – na temporada de 2022. Sete federações perderam uma colocação durante o período, com destaque para Santa Catarina.



REGIÃO NORDESTE SE MANTÉM COMO 2º MELHOR DESEMPENHO DO PAÍS PELO SEGUNDO ANO CONSECUTIVO

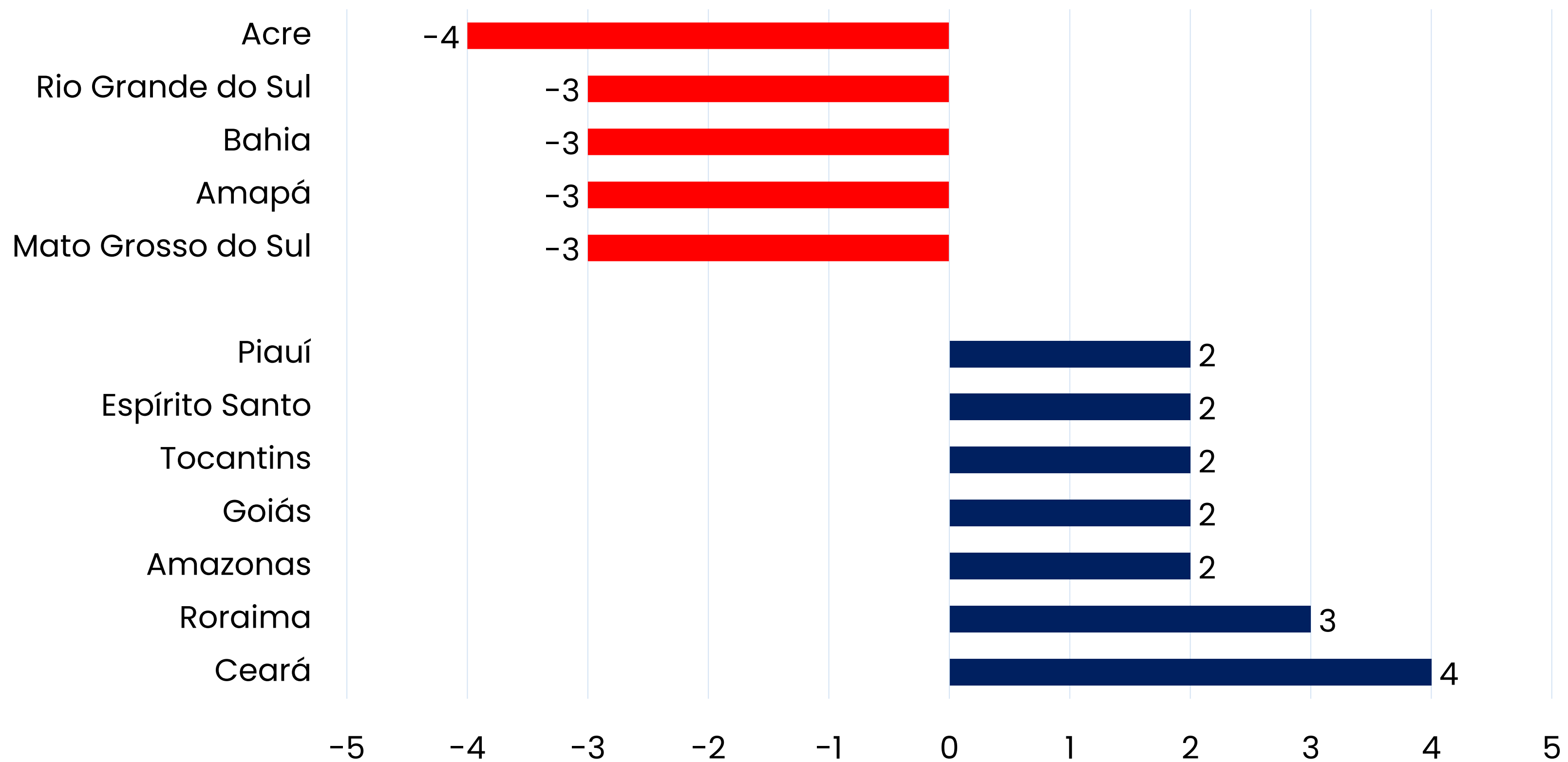
- Ao se considerar apenas o desempenho do ano, a Região Nordeste, pela segunda vez consecutiva, é a 2ª melhor. Região tem como desafio nas temporadas seguintes consolidar tendência de ultrapassagem da Região Sul (3ª colocada), que terá o retorno de Vasco, Cruzeiro e Grêmio na elite do futebol brasileiro para retomar a 2ª colocação;
- Regiões Sudeste, Centro Oeste e Norte não apresentam variações entre 2018 e 2022 e seguem respectivamente na 1ª, 4ª e 5ª colocações do ranking de regiões durante todo o período;
- Federação do Acre foi a que teve a maior variação negativa de colocações entre 2018 e 2022 – 4 perdidas, saindo da 18ª colocação para a 22ª. Em seguida, Rio Grande do Sul, Bahia, Amapá e Mato Grosso do Sul, todos com 3 posições perdidas durante o período;
- Federação do Ceará foi a que mais ganhou colocações entre 2018 e 2022: 4, saindo da 9ª colocação e ingressando o Top 5 em 2022. Em seguida aparece Roraima com 3 posições conquistadas. Destacam-se também Roraima, Amazonas, Goiás, Tocantins, Espírito Santo e Piauí que saltaram 2 colocações entre 2018 e 2022.

Clubes do Top 50 com maiores variações de posições entre 2022 e 2021



Fonte: Pluri (2022)

Federações com maiores variações de posições entre 2022 e 2018



Fonte: Pluri (2022)

FEDERAÇÕES COM MELHORES COLOCAÇÕES POR DESEMPENHO SEM PONDERAÇÃO



FEDERAÇÕES	2022	2021	2020	2019	2018	VARIAÇÃO 22/21	VARIAÇÃO 22/18
São Paulo	1	1	1	1	1	0	0
Rio de Janeiro	2	2	2	2	2	0	0
Minas Gerais	3	3	4	4	3	0	0
Paraná	4	5	5	5	5	1	1
Ceará	5	6	6	7	9	1	4
Goiás	6	8	7	9	8	2	2
Rio Grande do Sul	7	4	3	3	4	-3	-3
Santa Catarina	8	7	9	6	7	-1	-1
Bahia	9	9	8	8	6	0	-3
Pernambuco	10	10	10	10	10	0	0
Alagoas	11	11	12	11	11	0	0
Mato Grosso	12	13	11	13	12	1	0
Pará	13	12	13	12	14	-1	1
Maranhão	14	14	14	14	13	0	-1

Fonte: Pluri (2022)

29/12/2022

FEDERAÇÕES COM MELHORES COLOCAÇÕES POR DESEMPENHO SEM PONDERAÇÃO

FEDERAÇÕES	2022	2021	2020	2019	2018	VARIAÇÃO 22/21	VARIAÇÃO 22/18
Paraíba	15	16	15	15	16	1	1
Rio Grande do Norte	16	15	17	16	15	-1	-1
Amazonas	17	19	18	19	19	2	2
Piauí	18	17	20	20	20	-1	2
Sergipe	19	18	16	17	17	-1	-2
Distrito Federal	20	20	19	22	21	0	1
Espírito Santo	21	21	22	21	23	0	2
Acre	22	22	21	18	18	0	-4
Tocantins	23	24	27	26	25	1	2
Roraima	24	23	24	25	27	-1	3
Mato Grosso do Sul	25	26	23	23	22	1	-3
Rondônia	26	25	25	24	26	-1	0
Amapá	27	27	26	27	24	0	-3



Fonte: Pluri (2022)

REGIÕES COM MELHORES COLOCAÇÕES POR DESEMPENHO SEM PONDERAÇÃO

REGIÕES	2022	2021	2020	2019	2018	VARIAÇÃO 22/21	VARIAÇÃO 22/18
SUDESTE	1	1	1	1	1	0	0
NORDESTE	2	2	3	3	3	0	1
SUL	3	3	2	2	2	0	-1
CENTRO-OESTE	4	4	4	4	4	0	0
NORTE	5	5	5	5	5	0	0

Fonte: Pluri (2022)

Conheça nossos produtos



Gestão e Finanças

Identificação de parceiros e investidores estratégicos (Brasil e Exterior);

Valuation de clubes, atletas e torcida

Planos de Gestão e Governança;

Reestruturação Financeira e Estratégia de captação de recursos;

Planejamento estratégico;

Programa de Gestão de Riscos;



Comercial & Marketing

Estratégias de engajamento do torcedor;

Fortalecimento da Identidade do Clube;

Estruturação de Programas de Sócio Torcedor e Pricing;

Programas de loyalty, moeda própria, rede conveniada e marketplace;

Estruturação da área de licenciamentos e das redes de lojas e escolinhas;

Nossos Clientes

Conheça alguns de nossos principais clientes





Pluri

O ESPORTE LEVADO A SÉRIO

ANEXO I – CRITÉRIOS, PESOS E PONTUAÇÕES DO RANKING PLURI



INFORMAÇÕES

- O Ranking Pluri considera os cinco últimos anos (2018 a 2022) para obtenção da pontuação de 2023;
- São atribuídos pesos para cada um dos cinco anos: 3,0 x 2022; 2,5 x 2021; 2,0 x 2020; 1,5 x 2019; 1,0 x 2018. Desta maneira, busca-se atribuir relativamente uma maior ponderação à temporadas anteriores;
- São atribuídos pesos e pontuações distintas ao se considerar os níveis de dificuldade dos Campeonatos Estaduais, Regionais, Competições Nacionais e Internacionais;
- A Libertadores é a competição com maior pontuação possível para o campeão (1.200 pontos), seguida do Campeonato Brasileiro Série A (800), Copa do Brasil e Sul-Americana (600 cada);
- São atribuídas pontuações bônus para clubes que conseguirem vencer a Recopa Sul-Americana (20% da pontuação do campeão da Libertadores), Supercopa do Brasil (20% da pontuação do campeão da Série A) e Mundial de Clubes (100% da pontuação do campeão da Libertadores).




Fortalecimento da imagem do clube



Estratégia de engajamento do torcedor



Estruturação e programa de sócio torcedor e pricing



Programas de Loyalty, moeda própria, rede conveniada e marketplace



Estruturação das áreas de licenciamento e redes de lojas e escolinhas

PONTUAÇÕES E CRITÉRIOS: CAMPEONATOS ESTADUAIS E REGIONAIS

ESTADUAIS								
GRUPO		NÍVEL 1	NÍVEL 2	NÍVEL 3	NÍVEL 4	NÍVEL 5	NÍVEL 6	NÍVEL 7
ESTADOS		SP	RJ	MG	PR	PA	AM	MS
				RS	SC	AL	DF	AP
					GO	RN	PI	RO
					BA	PB	SE	RR
					CE	MT	ES	TO
					PE	MA	AC	
PONTOS RANK CBF		84.157	52.099	37.588	23.930	8.473	3.470	1.517
Rel. Brasileiro		33%	21%	15%	9%	3,4%	1,4%	0,6%
1	100,0%	266,7	165,1	119,1	75,8	26,8	11,0	4,8
2	80,0%	213,3	132,1	95,3	60,7	21,5	8,8	3,8
3	64,0%	170,7	105,7	76,2	48,5	17,2	7,0	3,1
4	51,2%	136,5	84,5	61,0	38,8	13,7	5,6	2,5
5	41,0%	109,2	67,6	48,8	31,1	11,0	4,5	2,0
6	32,8%	87,4	54,1	39,0	24,8	8,8	3,6	1,6
7	26,2%	69,9	43,3	31,2	19,9	7,0	2,9	1,3
8	21,0%	55,9	34,6	25,0	15,9	5,6	2,3	1,0
9	16,8%	44,7	27,7	20,0	12,7	4,5	1,8	0,8
10	13,4%	35,8	22,2	16,0	10,2	3,6	1,5	0,6
11	10,7%	28,6	17,7	12,8	8,1	2,9	1,2	0,5
12	8,6%	22,9	14,2	10,2	6,5	2,3	0,9	0,4
13	6,9%	18,3	11,3	8,2	5,2	1,8	0,8	0,3
14	5,5%	14,7	9,1	6,5	4,2	1,5	0,6	0,3
15	4,4%	11,7	7,3	5,2	3,3	1,2	0,5	0,2
16	3,5%	9,4	5,8	4,2	2,7	0,9	0,4	0,2

REGIONAIS			
GRUPO		NORDESTE	VERDE
ESTADOS			
PONTOS RANK CBF		11.302	5.457
Rel. Copa do Brasil		25%	12%
1	100,0%	150,0	72,4
2	80,0%	120,0	57,9
3	64,0%	96,0	46,4
4	51,2%	76,8	37,1
5	41,0%	61,4	29,7
6	32,8%	49,2	23,7
7	26,2%	39,3	19,0
8	21,0%	31,5	15,2
9	16,8%	25,2	12,2
10	13,4%	20,1	9,7
11	10,7%	16,1	7,8
12	8,6%	12,9	6,2

REGIONAIS			
GRUPO		NORDESTE	VERDE
ESTADOS			
PONTOS RANK CBF		11.302	5.457
Rel. Copa do Brasil		25%	12%
13	6,9%	10,3	5,0
14	5,5%	8,2	4,0
15	4,4%	6,6	3,2
16	3,5%	5,3	2,5
17	2,8%	4,2	2,0
18	2,3%	3,4	1,6
19	1,8%	2,7	1,3
20	1,4%	2,2	1,0
21	1,2%	1,7	0,8
22	0,9%	1,4	0,7
23	0,7%	1,1	0,5
24	0,6%	0,9	0,4

Fonte: Pluri (2022)

PONTUAÇÕES E CRITÉRIOS: CAMPEONATO BRASILEIRO

CAMPEONATO BRASILEIRO

CLASS	SÉRIE A	SÉRIE B	SÉRIE C	SÉRIE D
1	800	400	200	100
2	640	320	160	80
3	600	300	150	75
4	560	280	140	70
5	552	276	138	69
6	544	272	136	68
7	536	268	134	67
8	528	264	132	66
9	520	260	130	65
10	512	256	128	64
11	504	252	126	63
12	496	248	124	62
13	488	244	122	61
14	480	240	120	60
15	472	236	118	59
16	464	232	116	58
17	456	228	114	57
18	448	224	112	56
19	440	220	110	55
20	432	216	108	54
21	424	212	106	53
22	416	208	104	52
23	408	204	102	51

CLASS	SÉRIE A	SÉRIE B	SÉRIE C	SÉRIE D
24				50
25				49
26				48
27				47
28				46
29				45
30				44
31				43
32				42
33				41
34				40
35				39
36				38
37				37
38				36
39				35
40				34
41				33
42				32
43				31
44				30
45				29
46				28

CLASS	SÉRIE A	SÉRIE B	SÉRIE C	SÉRIE D
47				27
48				26
49				25
50				24
51				23
52				22
53				21
54				20
55				19
56				18
57				17
58				16
59				15
60				14
61				13
62				12
63				11
64				10
65				9
66				8
67				7
68				6
69				5

Fonte: Pluri (2022)

PONTUAÇÕES E CRITÉRIOS: COPA E SUPERCOPA DO BRASIL E COMPETIÇÕES INTERNACIONAS

COPA DO BRASIL

FASE	2017 A 2020	A PARTIR DE 2021
FASE 1	25	25
FASE 2	50	50
FASE 3	75	100
FASE 4	100	
OITAVAS	150	150
QUARTAS	250	250
SEMI	350	350
VICE	450	450
CAMPEÃO	600	600

LIBERTADORES

FASE	2018 A 2020
FASE 1	50
FASE 2	75
FASE 3	100
GRUPOS	200
OITAVAS	300
QUARTAS	500
SEMI	700
VICE	900
CAMPEÃO	1200

PESOS A APLICAR

ANO VIGENTE (n)	3
ANO ANTERIOR (n-1)	2,5
ANO ANTERIOR (n-2)	2
ANO ANTERIOR (n-3)	1,5
ANO ANTERIOR (n-4)	1

SULAMERICANA

FASE	2018 A 2020	A PARTIR DE 2021
FASE 1	50	50
FASE 2	100	
GRUPOS		100
OITAVAS	150	150
QUARTAS	250	250
SEMI	350	350
VICE	450	450
CAMPEÃO	600	600

MUNDIAL

FASE	BÔNUS
CAMPEÃO	1200
VICE	120

SUPERCOPA DO BRASIL

FASE	BÔNUS
CAMPEÃO	160

RECOPA SUL-AMERICANA

FASE	BÔNUS
CAMPEÃO	240

Fonte: Pluri (2022)