



RELATÓRIO ESPECIAL – ESTRANGEIROS NO BRASIL

II – NACIONALIDADES E POSIÇÃO
EM CAMPO

NOVEMBRO/22

Quem Somos



Consultoria em Gestão, Finanças, Valuation, BI e DataScience



Agência de Negócios Esportivos especializada em Finanças e Suporte em operações de SAFs



Agência de Marketing esportivo com foco em Negociação de propriedades de Mídia, Broadcast e Patrocínios



A moeda do Futebol: Plataforma de Fan engagement e Redes Conveniadas



Nosso time



Fernando Ferreira
Sócio-Diretor



Jociane Oliveira
Sócio-Diretor | Data



Pablo Coutinho
Analista de Research



Rodrigo Albuquerque
Analista de Dados



Jefferson Benjamin
Analista de Dados



Luana Santos
Marketing

HIGHLIGHTS

- DOMÍNIO DE ESTRANGEIROS ARGENTINOS NO BRASIL VOLTA A CRESCER EM 2022;
- ARGENTINA BATE RECORDE EM 2022 E FIGURA COMO NACIONALIDADE COM MAIOR VALOR DE MERCADO NO BRASIL;
- MEIO CAMPISTAS SÃO OS JOGADORES ESTRANGEIROS MAIS PRESENTES E VALIOSOS NO FUTEBOL BRASILEIRO EM 2022;

INFORMAÇÕES PRELIMINARES

Neste relatório são apresentados análises sobre a quantidade de jogadores estrangeiros por nacionalidade, o valor de mercado por nacionalidades dos jogadores estrangeiros e a posição em campo dos jogadores estrangeiros que atuam no Brasil . São utilizados dados dos jogadores estrangeiros com base em um recorte do término das temporadas, exceto para a temporada 2022, que utiliza dados coletados até o dia 06 de novembro;

Neste relatório consideramos como estrangeiros, apenas aqueles jogadores com nacionalidade diferente da brasileira, ou seja, não são considerados aqueles atletas que se naturalizaram em outros países e atuam no Brasil;

São considerados como jogadores de meio-campo aqueles que atuam tanto como volantes, meia central, meia ofensivo e meia esquerda ou direita. São considerados como jogadores de ataque aqueles que atuam como centroavante, segundo atacante e ponta direita ou esquerda.

Para realizar esta análise, foram selecionados os principais clubes brasileiros que apresentaram jogadores estrangeiros no elenco profissional durante o período de 2008 a 2022.




Fortalecimento da imagem do clube



Estratégia de engajamento do torcedor



Estruturação e programa de sócio torcedor e pricing



Programas de Loyalty, moeda própria, rede conveniada e marketplace



Estruturação das áreas de licenciamento e redes de lojas e escolinhas



I – Quantidade de jogadores por nacionalidade

DOMÍNIO DE ESTRANGEIROS ARGENTINOS NO BRASIL VOLTA A CRESCER EM 2022

- A nacionalidade argentina, com 35 jogadores, é a que possui mais jogadores estrangeiros atuando no Brasil em 2022. Em seguida, aparecem os da Colômbia (22) e Uruguai (19). Completando o Top-5, estão Paraguai (14) e Equador (10);
- A liderança da Argentina foi mantida após uma variação de 20 atletas entre os anos de 2019 e 2022. Equador (13) e Bolívia (5) aparecem em seguida como as nacionalidades que mais ganharam representantes durante o período. Uruguai, Peru e Espanha foram os países que mais perderam representantes durante o período (2);
- Entre 2008 e 2022 a nacionalidade argentina demonstrou seu favoritismo entre os clubes brasileiros representando 31% dos atletas estrangeiros atuando no país. Colômbia (16%) e Uruguai (14%) e Paraguai (12%) aparecem em seguida;
- A Argentina, que perdeu 20 pontos percentuais em termos de quantidade de atletas estrangeiros presentes no Brasil entre 2012 e 2021 e via seu domínio ameaçado pelos Colombianos, voltou a se recuperar entre 2021 e 2022 ganhando 5 pontos percentuais. Além da Colômbia, o Equador é destaque em ganhos de espaço nos últimos anos.



RANKING POR NACIONALIDADES COM MAIS JOGADORES ESTRANGEIROS EM 2022

Ranking por quantidade de jogadores estrangeiros em 2022		2022	2021	2020	2019	Variação 2022/2019
1	Argentina	35	28	31	22	13
2	Colômbia	22	27	24	23	-1
3	Uruguai	19	17	18	21	-2
4	Paraguai	14	16	20	15	-1
5	Equador	10	8	9	5	5
6	Chile	6	9	7	4	2
7	Venezuela	5	5	6	3	2
8	Bolívia	3	1	3	0	3
9	Perú	2	3	4	4	-2
10	Estados Unidos	2	0	0	0	2
11	Senegal	1	1	0	0	1

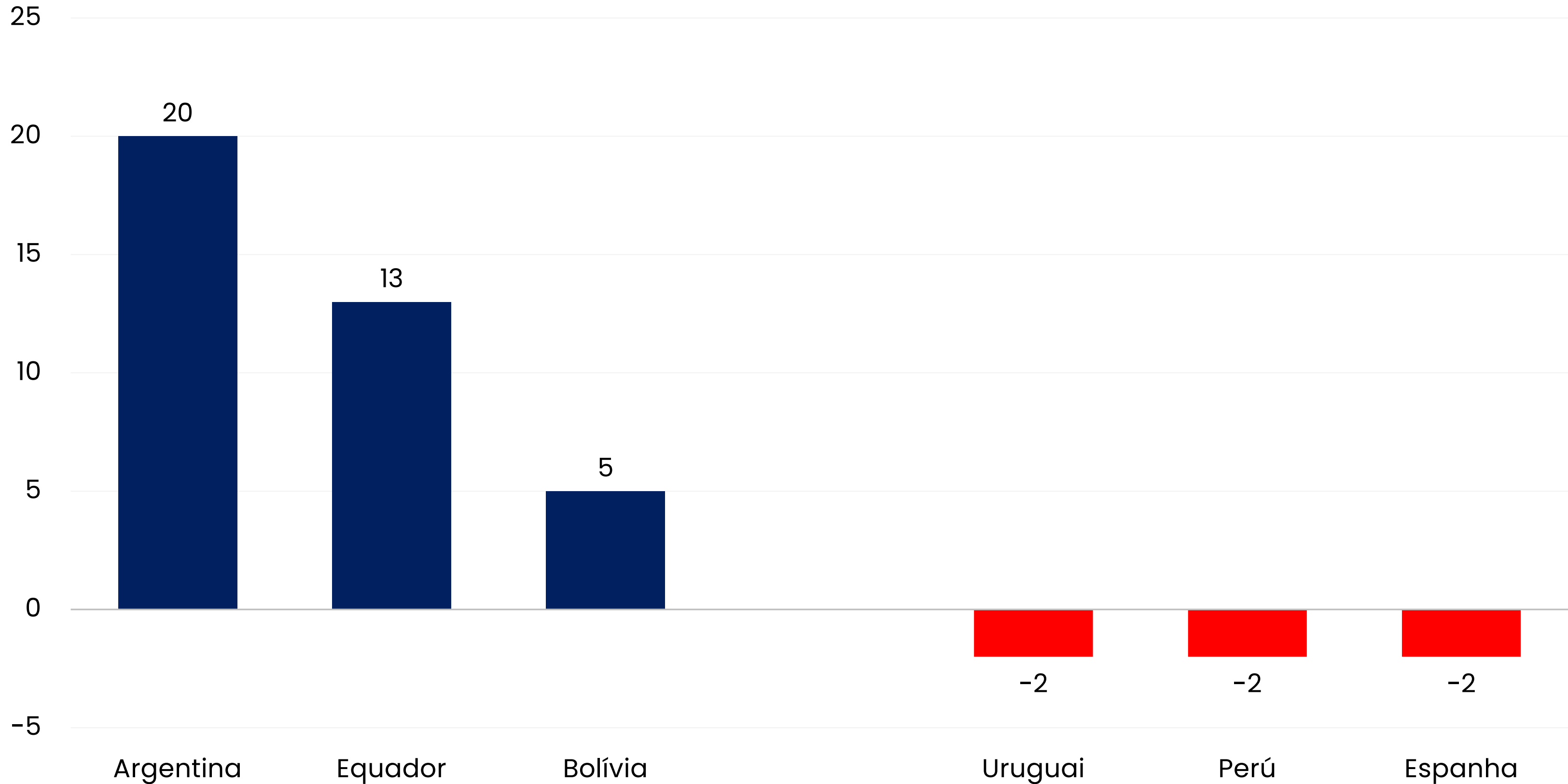
Fonte: Transfermarkt
Elaboração: Pluri (2022)

RANKING POR NACIONALIDADES COM MAIS JOGADORES ESTRANGEIROS EM 2022

Ranking por quantidade de jogadores estrangeiros em 2022		2022	2021	2020	2019	Variação 2022/2019
12	Portugal	1	0	0	0	1
13	Nigéria	1	0	1	0	1
14	RD do Congo	0	1	0	0	0
15	Camarões	0	2	1	1	-1
16	Panamá	0	1	1	0	0
17	Espanha	0	0	2	2	-2
18	Itália	0	0	1	0	0
19	Japão	0	0	1	0	0
20	Costa do Marfim	0	0	1	0	0
21	Costa Rica	0	0	0	1	-1
Total Geral		121	119	129	101	20

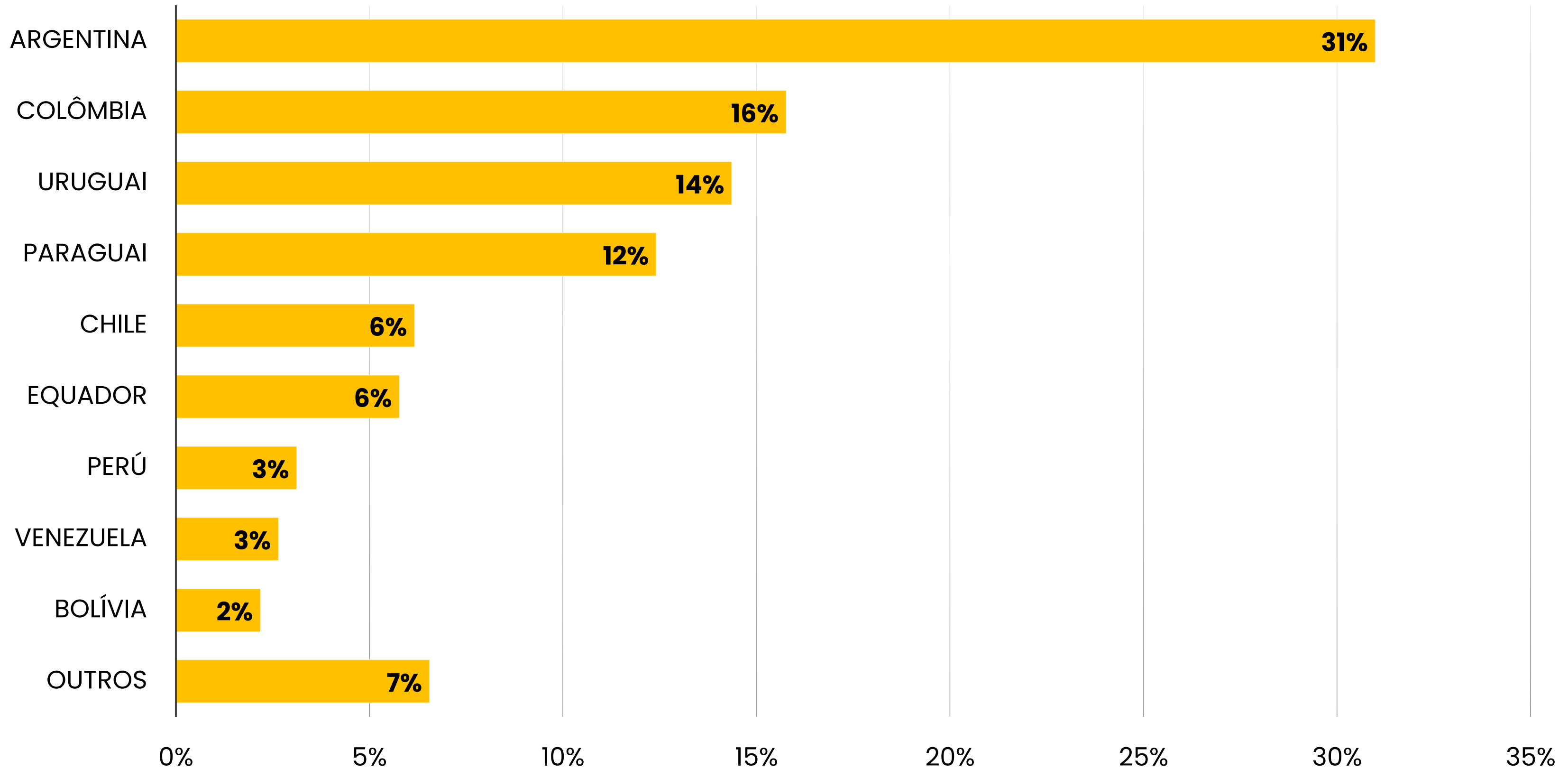
Fonte: Transfermarkt
Elaboração: Pluri (2022)

Nacionalidades com maiores variações na quantidade de jogadores estrangeiros entre 2019 e 2022



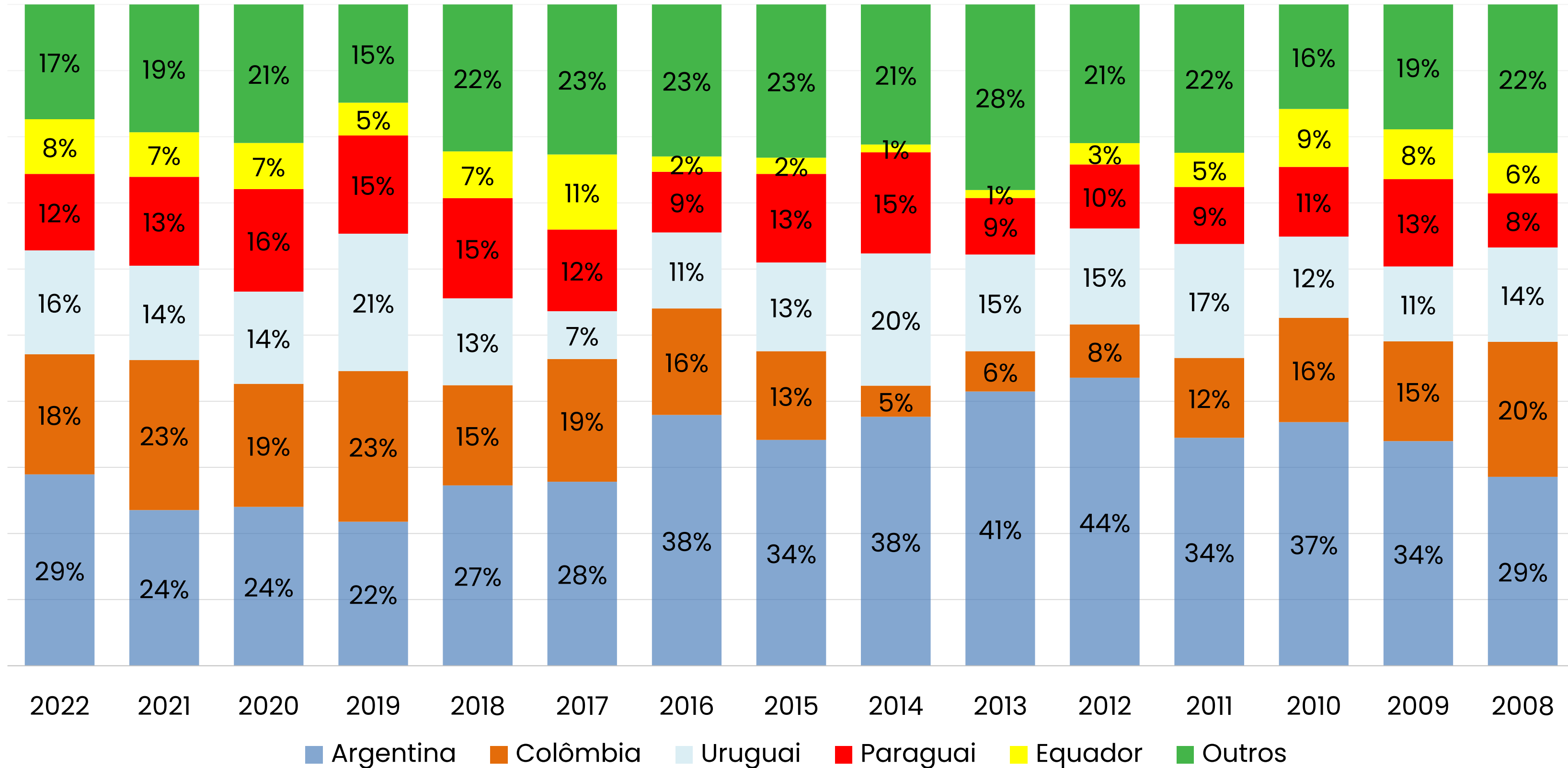
Fonte: Transfermarkt
Elaboração: Pluri (2022)

Nacionalidades com mais jogadores estrangeiros atuando no Brasil - acumulado entre 2008 e 2022



Fonte: Transfermarkt
Elaboração: Pluri (2022)

Evolução de jogadores estrangeiros atuando no Brasil, por nacionalidade - entre 2008 e 2022



Fonte: Transfermarkt
Elaboração: Pluri (2022)




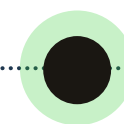

II – Valor de mercado dos jogadores por nacionalidade

ARGENTINA BATE RECORDE EM 2022 E FIGURA COMO NACIONALIDADE COM MAIOR VALOR DE MERCADO NO BRASIL

- A nacionalidade argentina é aquela com maior valor de mercado dos jogadores estrangeiros atuando no Brasil em 2022, com € 79,3 milhões e pelo terceiro ano consecutivo bate o recorde em termos de valor de mercado. Em seguida aparecem Uruguai (€ 49,3 milhões) e Paraguai (€ 31, 8 milhões);
- A Colômbia, segunda nacionalidade com mais jogadores estrangeiros atuando no Brasil é apenas a quarta em termo de valor de mercado: € 22 milhões;
- Argentina (€ 44,6 milhões), Uruguai (€ 20,8 milhões) e Paraguai (€ 16,5 milhões) são as três nacionalidades cujo valor de mercado dos jogadores estrangeiros mais se valorizaram entre 2019 e 2022. As nacionalidades que mais perderam valor de mercado nesse quesito durante o período analisada foram Colômbia (€ 16,8 milhões), Peru (€ 9,9 milhões) e Equador (€ 5,9 milhões);
- Dentre as 13 nacionalidades que apresentaram atletas com valor de mercado no Brasil em 2022, 5 delas não possuíam jogadores estrangeiros com valor de mercado no país em 2019 – Estados Unidos, Portugal, Bolívia, Nigéria e Senegal.



Nacionalidades com maior valor total de mercado dos jogadores estrangeiros em 2022



Argentina
€ 79 milhões

Uruguai
€ 49 milhões

Paraguai
€ 32 milhões

Colômbia
€ 22 milhões

Chile
€ 12 milhões

RANKING DAS NACIONALIDADES POR VALOR TOTAL DE MERCADO DOS JOGADORES ESTRANGEIROS EM 2022

Ranking por valor total de mercado Em 2022		2022	2021	2020	2019	Variação 2022/2019
1	Argentina	€ 79.350.000,00	€ 60.950.005,00	€ 48.875.025,00	€ 34.750.000,00	€ 44.600.000,00
2	Uruguai	€ 49.325.005,00	€ 40.700.000,00	€ 31.050.010,00	€ 28.525.005,00	€ 20.800.000,00
3	Paraguai	€ 31.850.000,00	€ 19.800.000,00	€ 15.275.005,00	€ 15.350.000,00	€ 16.500.000,00
4	Colômbia	€ 22.050.000,00	€ 33.675.005,00	€ 20.275.005,00	€ 38.900.000,00	-€ 16.850.000,00
5	Chile	€ 12.200.000,00	€ 15.550.000,00	€ 12.175.000,00	€ 10.300.000,00	€ 1.900.000,00
6	Venezuela	€ 12.050.000,00	€ 20.550.000,00	€ 20.900.000,00	€ 6.900.000,00	€ 5.150.000,00
7	Equador	€ 9.400.000,00	€ 13.500.000,00	€ 13.750.010,00	€ 15.350.000,00	-€ 5.950.000,00
8	Estados Unidos	€ 1.900.000,00	€ 0,00	€ 0,00	€ 0,00	€ 1.900.000,00
9	Portugal	€ 800.000,00	€ 0,00	€ 0,00	€ 0,00	€ 800.000,00
10	Bolívia	€ 725.005,00	€ 425.005,00	€ 500.000,00	€ 0,00	€ 725.005,00
11	Perú	€ 350.000,00	€ 2.150.000,00	€ 3.500.010,00	€ 10.250.000,00	-€ 9.900.000,00

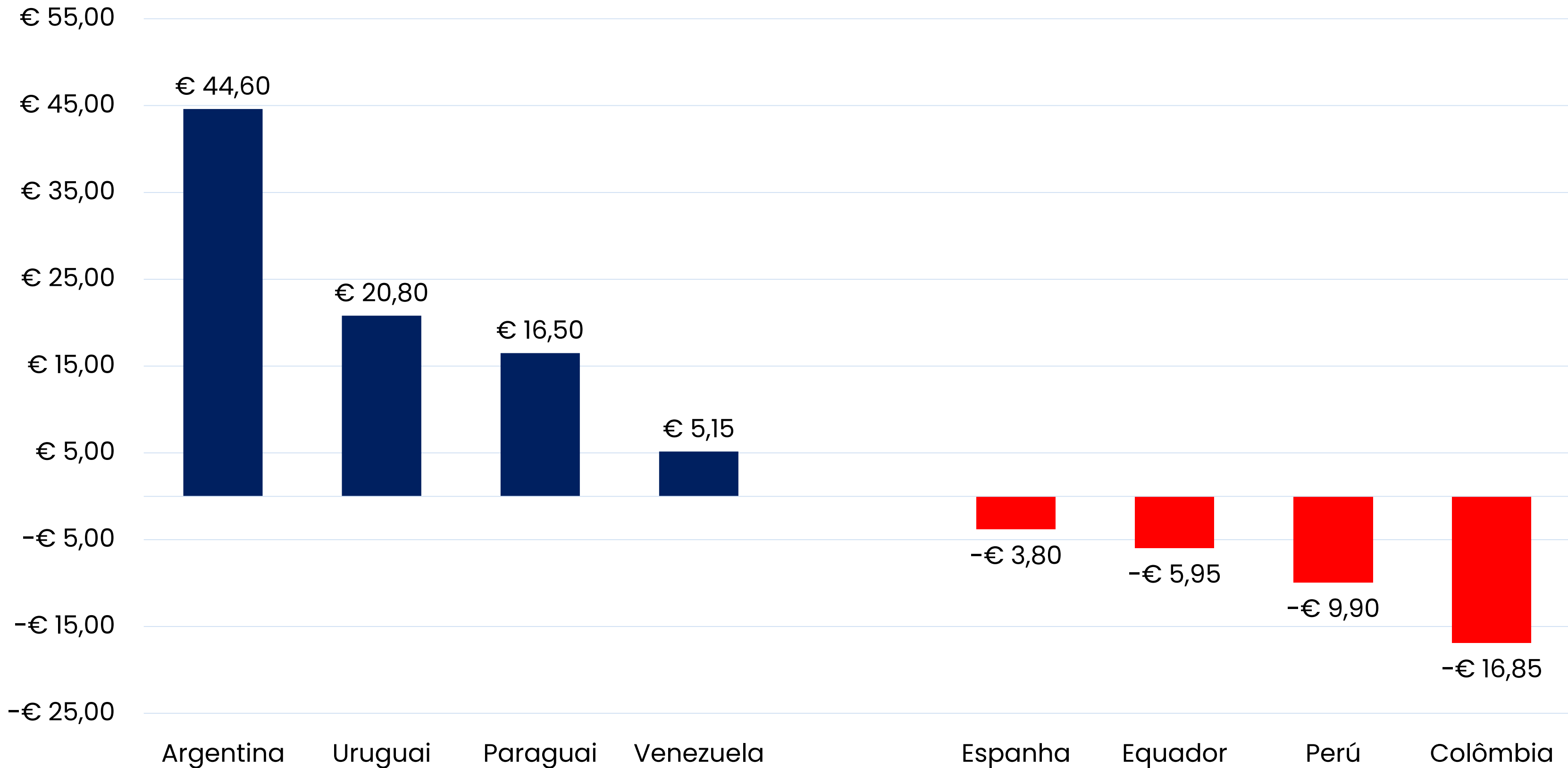
Fonte: Transfermarkt
Elaboração: Pluri (2022)

RANKING DAS NACIONALIDADES POR VALOR TOTAL DE MERCADO DOS JOGADORES ESTRANGEIROS EM 2022

Ranking por valor total de mercado Em 2022		2022	2021	2020	2019	Varição 2022/2019
12	Nigéria	€ 100.000,00	€ 0,00	€ 0,00	€ 0,00	€ 100.000,00
13	Senegal	€ 100.000,00	€ 100.000,00	€ 0,00	€ 0,00	€ 100.000,00
14	Camarões	€ 0,00	€ 0,00	€ 0,00	€ 1.500.000,00	-€ 1.500.000,00
15	Costa do Marfim	€ 0,00	€ 0,00	€ 1.600.000,00	€ 0,00	€ 0,00
16	Costa Rica	€ 0,00	€ 0,00	€ 0,00	€ 1.500.000,00	-€ 1.500.000,00
17	Espanha	€ 0,00	€ 0,00	€ 6.800.000,00	€ 3.800.000,00	-€ 3.800.000,00
18	Itália	€ 0,00	€ 0,00	€ 0,00	€ 0,00	€ 0,00
19	Japão	€ 0,00	€ 0,00	€ 800.000,00	€ 0,00	€ 0,00
20	Panamá	€ 0,00	€ 25.000,00	€ 0,00	€ 0,00	€ 0,00
21	RD do Congo	€ 0,00	€ 5.000.000,00	€ 0,00	€ 0,00	€ 0,00
Total geral		€ 220.200.010,00	€ 212.425.015,00	€ 175.500.065,00	€ 167.125.005,00	€ 53.075.005,00

Fonte: Transfermarkt
Elaboração: Pluri (2022)

Nacionalidades com maiores variações no valor total de mercado dos jogadores estrangeiros entre 2019 e 2022



Fonte: Transfermarkt
Elaboração: Pluri (2022)

III – Posição em campo dos jogadores estrangeiros



MEIO CAMPISTAS SÃO OS JOGADORES ESTRANGEIROS MAIS PRESENTES E VALIOSOS NO FUTEBOL BRASILEIRO EM 2022

- Com 43 atletas, os jogadores que atuam no meio campo são os estrangeiros em maior número no futebol brasileiro em 2022. Em seguida aparecem os atacantes (41) e zagueiros (25). Existem apenas 11 laterais atuando no Brasil no ano e 1 goleiro;
- Após quatro anos, jogadores de meio de campo voltam a ser maioria dentre os estrangeiros que atuam no Brasil. Durante este período, os atacantes eram os estrangeiros mais presentes no futebol brasileiro;
- Representando 21% dos jogadores estrangeiros, a posição dos zagueiros apresenta o seu maior percentual de estrangeiros e consolida uma tendência de maior busca pela posição apresentada a partir de 2016;
- Pelo sexto ano consecutivo, o meio de campo é a posição mais valiosa dentre os jogadores estrangeiros: € 91,4 milhões. O valor de mercado dos atacantes caiu de € 71,4 em 2021 para € 70,7 em 2022. Com € 39 milhões, zagueiros estrangeiros alcançam a marca de maior valor de mercado da história;



Fortalecimento da imagem do clube



Estratégia de engajamento do torcedor



Estruturação e programa de sócio torcedor e pricing


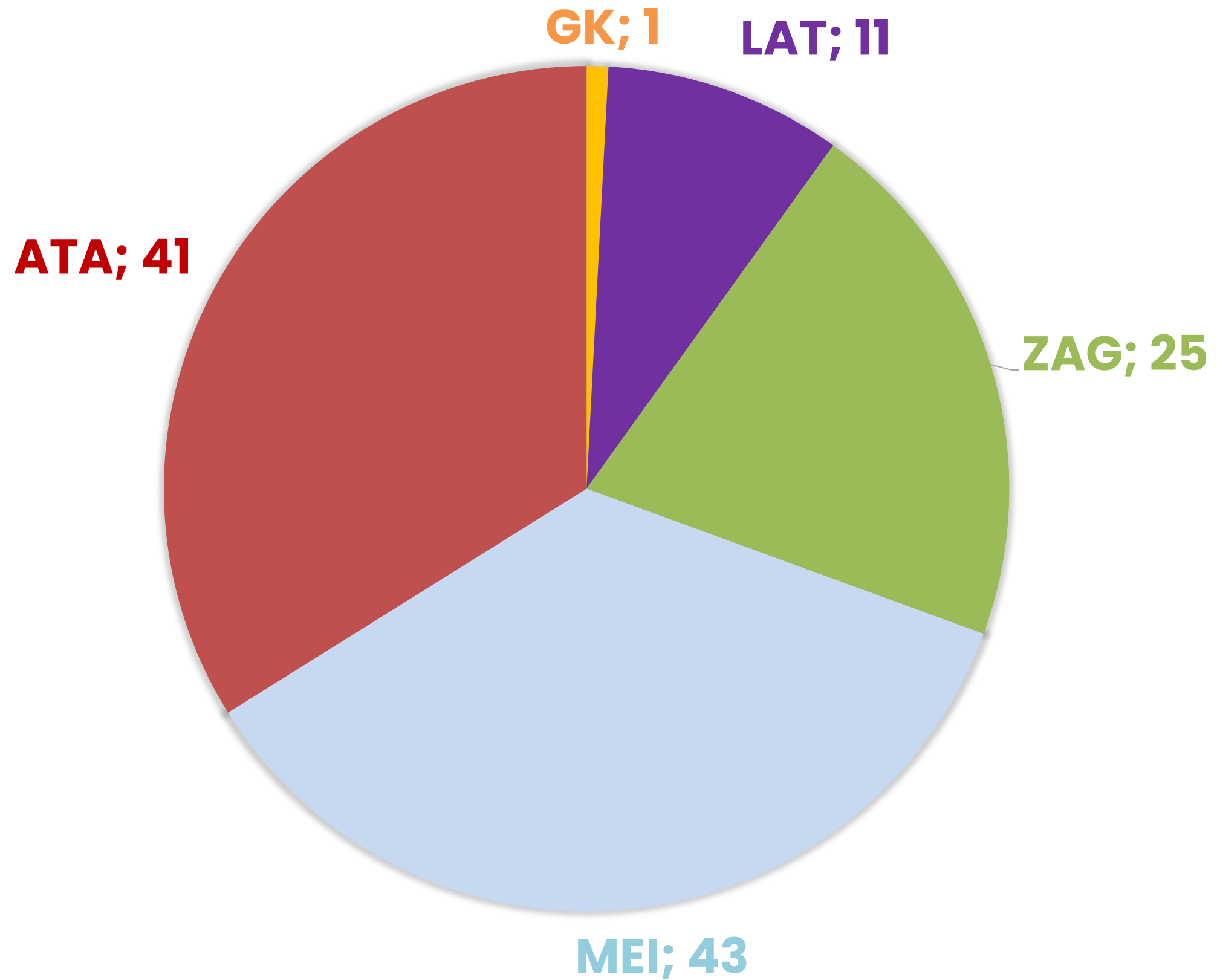


Programas de Loyalty, moeda própria, rede conveniada e marketplace

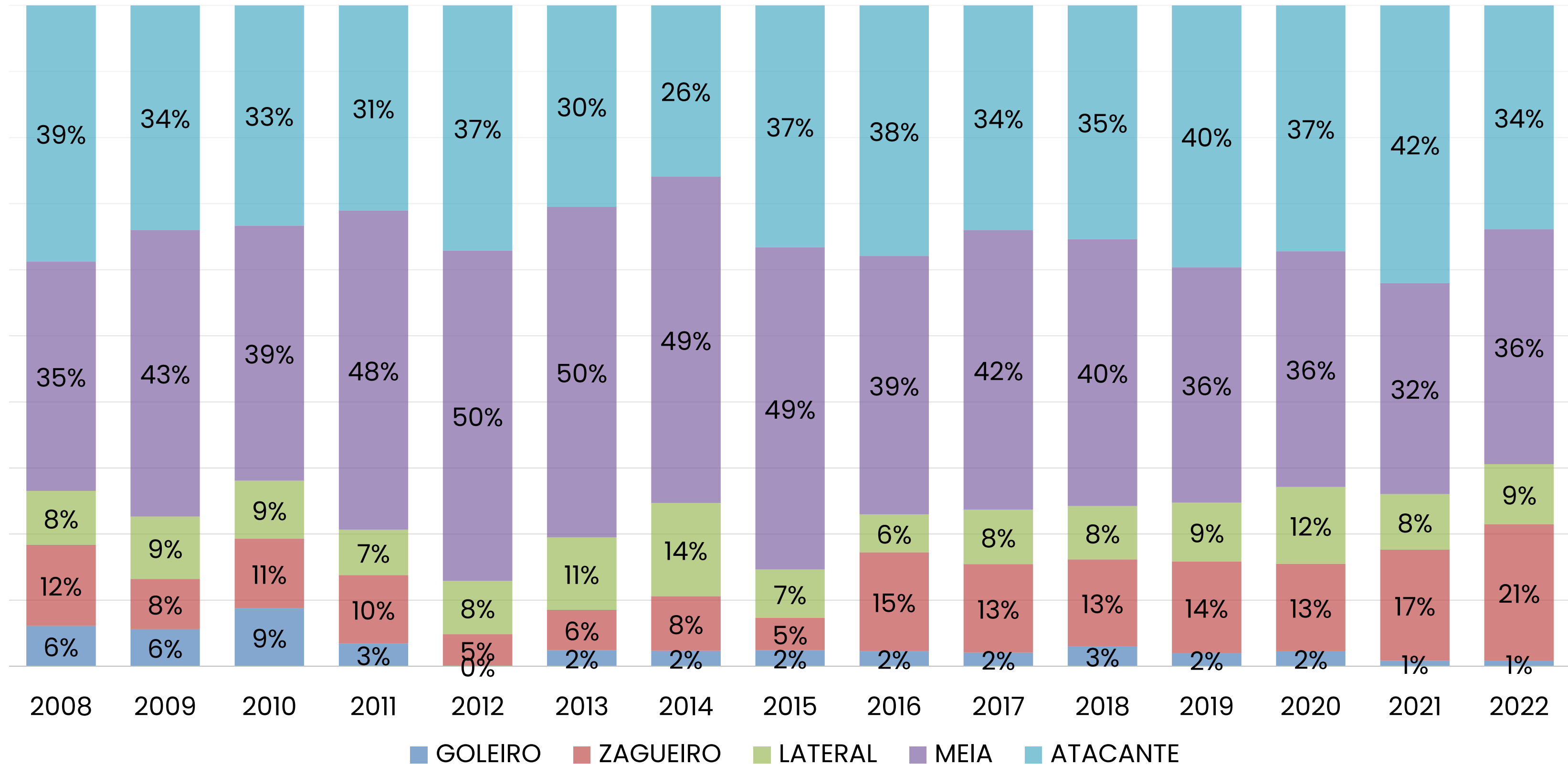


Estruturação das áreas de licenciamento e redes de lojas e escolinhas

DISTRIBUIÇÃO DOS JOGADORES ESTRANGEIROS EM CLUBES BRASILEIROS EM 2022 – POR POSIÇÃO

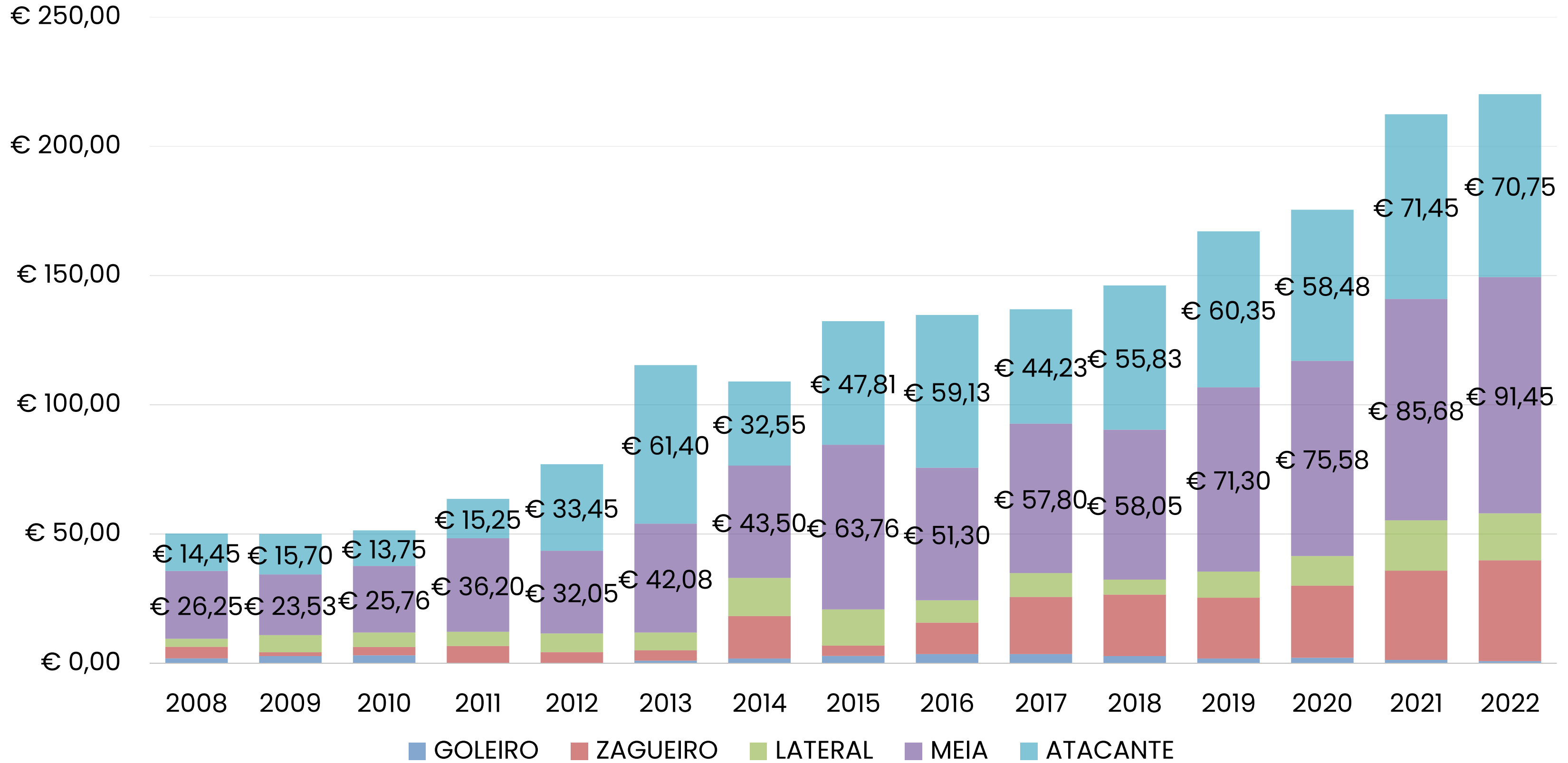


Evolução da quantidade de jogadores estrangeiros por posição – 2008 a 2022



Fonte: Transfermarkt
Elaboração: Pluri (2022)

Evolução do valor de mercado dos jogadores estrangeiros por posição – entre 2008 e 2022



Fonte: Transfermarkt
Elaboração: Pluri (2022)

Conheça

nossos produtos

Gestão e Finanças

Identificação de parceiros e investidores estratégicos (Brasil e Exterior);

Valuation de clubes, atletas e torcida

Planos de Gestão e Governança;

Reestruturação Financeira e Estratégia de captação de recursos;

Planejamento estratégico;

Programa de Gestão de Riscos;

Comercial & Marketing

Estratégias de engajamento do torcedor;

Fortalecimento da Identidade do Clube;

Estruturação de Programas de Sócio Torcedor e Pricing;

Programas de loyalty, moeda própria, rede conveniada e marketplace;

Estruturação da área de licenciamentos e das redes de lojas e escolinhas;

Nossos Clientes

Conheça alguns de nossos principais clientes





Pluri
O ESPORTE LEVADO A SÉRIO



WWW.PLURICONSULTORIA.COM.BR