

RELATÓRIO ESPECIAL PREMIAÇÕES DA COPA DO BRASIL

PARTE I – RANKING DE CLUBES

MARÇO/23



Quem Somos



Consultoria em Gestão, Finanças, Valuation, BI e DataScience



Agência de Negócios Esportivos especializada em Finanças e Suporte em operações de SAFs



Agência de Marketing esportivo com foco em Negociação de propriedades de Mídia, Broadcast e Patrocínios



A moeda do Futebol: Plataforma de Fan engagement e Redes Conveniadas



Nosso time



Fernando Ferreira
Sócio-Diretor



Jociane Oliveira
Sócio-Diretor | Data



Pablo Coutinho
Analista de Research



Henrique Junqueira
Analista de Research



Rodrigo Albuquerque
Analista de Dados



Luana Santos
Marketing

DESTAQUES

- Atual campeão da Copa do Brasil, Flamengo faturou R\$ 76,8 milhões com premiação da competição em 2022;
- Athletico Paranaense é o clube que mais faturou com premiações da Copa do Brasil nos últimos 5 anos;
- Dupla mineira está entre os 5 clubes que mais ganharam premiações com a Copa do Brasil desde 2018;
- Nos últimos 5 anos, o Fortaleza é o clube nordestino que mais ganhou com prêmios na Copa do Brasil;

INFORMAÇÕES PRELIMINARES

Este relatório faz parte de um conjunto de apresentações sobre premiações da Copa do Brasil. As apresentações contam com tópicos e análises sobre os clubes, Federações e regiões que mais faturaram com premiações da competição.

Para calcular as premiações apresentadas neste relatório levamos em consideração: i) o valor da premiação pago por fase da Copa do Brasil nas temporadas de 2018 a 2022; ii) a distribuição dos grupos de premiações: Grupo I (15 primeiros colocados no Ranking Nacional de Clubes da CBF), Grupo II (demais clubes participantes da Série A do brasileiro), Grupo III (demais times); iii) a posição dos clubes na classificação final da competição.

Neste relatório, abrangemos a primeira parte das apresentações, exibindo os rankings dos clubes que mais ganharam com premiações na Copa do Brasil. As análises são realizadas considerando: i) os clubes que mais faturaram com prêmios da Copa do Brasil na temporada de 2022 e; ii) os clubes que mais ganharam com premiações da competição entre o período de 2018 a 2022.

As outras partes do relatório serão apresentadas em outros documentos, que podem ser consultados pelo site da Pluri.




Fortalecimento da
imagem do clube



Estratégia de
engajamento
do torcedor



Estruturação e
programa de sócio
torcedor e pricing




Programas de
Loyalty, moeda
própria, rede
conveniada e
marketplace



Estruturação das
áreas de
licenciamento
e redes de lojas
e escolinhas



I – CLUBES COM MAIORES PREMIAÇÕES EM 2022



ATUAL CAMPEÃO DA COPA DO BRASIL, FLAMENGO FATUROU R\$ 76,8 MILHÕES COM PREMIAÇÃO DA COMPETIÇÃO EM 2022

- O Flamengo, atual campeão da Copa do Brasil, foi o clube com mais ganhou premiações na competição em 2022: R\$ 76,8 milhões.
 - Como o rubro-negro carioca era um representante brasileiro na Libertadores de 2022 (também conquistada pelo clube carioca), entrou diretamente na 3ª fase da competição e não recebeu premiações da 1ª e 2ª fase.
- Em 2022, São Paulo (R\$ 19,6 milhões) foi o clube participante da Copa do Brasil desde a 1ª fase que recebeu maior receita com premiação.
 - O tricolor paulista, eliminado na semifinal da competição assim como o Fluminense, teve de maneira isolada a 3ª maior premiação da competição em 2022, por estar participando da competição desde a 1ª fase. .
- Eliminado nas quartas de finais, o Atlético Goianiense (R\$ 11,1 milhões) foi o 5º clube com maiores premiação na Copa do Brasil em 2022.
 - O rubro-negro goiano, mesmo sendo eliminado na mesma fase que Athletico PR, América MG e Fortaleza – que receberam R\$ 8,8 milhões cada – , foi o clube que recebeu a 5ª maior premiação da competição em 2022.
 - Isto se deve ao fato de o Atlético GO está disputando a competição e recebendo premiações desde a primeira fase, enquanto os demais entraram diretamente na 3ª fase.
- São Paulo e Atlético GO foram os 2 únicos clubes disputando a competição desde a 1ª fase que conseguiram passar das oitavas de finais.
 - Os demais clubes (6), entraram na 3ª fase da competição e demonstram a importância desta vantagem.

Clubes com maiores premiações totais na Copa do Brasil em 2022 (em R\$ milhões)

FLAMENGO



76,8

CORINTHIANS



41,8

SÃO PAULO



19,6

FLUMINENSE



16,8

ATLÉTICO
GOIANIENSE



11,1

RANKING – PREMIAÇÃO TOTAL DA COPA DO BRASIL EM 2022 (Em R\$ Mil): 1º ao 15º

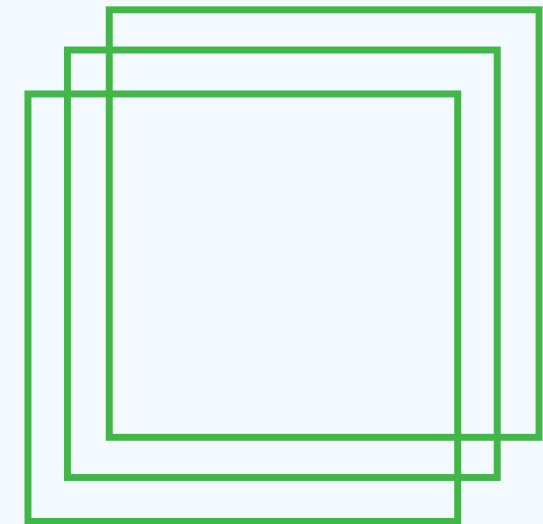

RANKING	CLUBE	ESTADO	PREMIAÇÃO	PARTICIPAÇÃO	DIFERENÇA
1	Flamengo-RJ	RJ	76.800	21,82%	-
2	Corinthians-SP	SP	41.800	11,87%	35.000
3	São Paulo-SP	SP	19.570	5,56%	22.230
4	Fluminense-RJ	RJ	16.800	4,77%	2.770
5	Atlético-GO	GO	11.080	3,15%	5.720
6	Athletico Paranaense	PR	8.800	2,50%	2.280
6	América-MG	MG	8.800	2,50%	-
6	Fortaleza	CE	8.800	2,50%	-
9	Cruzeiro-MG	MG	7.670	2,18%	1.130
9	Santos-SP	SP	7.670	2,18%	-
9	Ceará	CE	7.670	2,18%	-
9	Goiás	GO	7.670	2,18%	-
13	Palmeiras	SP	4.900	1,39%	2.770
13	Atlético-MG	MG	4.900	1,39%	-
13	Bahia	BA	4.900	1,39%	-



RANKING - PREMIAÇÃO TOTAL DA COPA DO BRASIL EM 2022 (Em R\$ Mil): 16º ao 20º

RANKING	CLUBE	ESTADO	PREMIAÇÃO	PARTICIPAÇÃO	DIFERENÇA
16	Botafogo-RJ	RJ	4.410	1,25%	490
17	Juventude-RS	RS	4.180	1,19%	230
17	Cuiabá	MT	4.180	1,19%	-
17	Coritiba-PR	PR	4.180	1,19%	-
20	Vitória-BA	BA	3.270	0,93%	910
20	Vila Nova	GO	3.270	0,93%	-
20	Juazeirense	BA	3.270	0,93%	-
20	CSA	AL	3.270	0,93%	-
20	Tombense	MG	3.270	0,93%	-
20	Altos	PI	3.270	0,93%	-
20	Brasiliense	DF	3.270	0,93%	-
20	Ceilândia	DF	3.270	0,93%	-
20	Azuriz	PR	3.270	0,93%	-
20	Portuguesa-RJ	RJ	3.270	0,93%	-
20	Tocantinópolis	TO	3.270	0,93%	-






II – CLUBES COM MAIORES PREMIAÇÕES ENTRE 2018 E 2022



ATHLETICO PARANAENSE É O CLUBE QUE MAIS FATUROU COM PREMIAÇÕES DA COPA DO BRASIL NOS ÚLTIMOS 5 ANOS

- O rubro-negro paranaense é o clube que mais acumulou premiações com a Copa do Brasil entre 2018 e 2022 – R\$ 119,2 milhões.
 - O Furacão, desde 2018, participou pelo menos até as oitavas de finais da competição.
 - Durante esses cinco anos, o Athletico Paranaense disputou a final da competição em duas ocasiões: foi campeão da Copa do Brasil em 2019, faturando quase R\$ 62 milhões com o título, e vice-campeão em 2021, com uma premiação de cerca de R\$ 38 milhões.
- Além do Athletico Paranaense, o único clube que disputou duas finais da competição durante o período foi o Corinthians, vice-campeão em 2018 e 2022.
 - O Timão faturou R\$ 31,9 milhões o vice-campeonato em 2018 e R\$ 41,8 milhões com o de 2022.
 - No total, o Corinthians acumulou R\$ 88,3 milhões nos últimos 5 anos, sendo o 6º clube que mais faturou com premiações da competição no período.
- O 2º clube que mais acumulou premiações com a Copa do Brasil nos últimos 5 anos foi o Flamengo, campeão da competição em 2022, com um total de R\$ 115,1 milhões.
 - Desse valor, o rubro-negro carioca conquistou mais de um terço (R\$ 76,8 milhões) com a premiação recebida pelo título do campeonato de 2022.
- Flamengo (2º) e Fluminense (10º) foram os únicos clubes cariocas presentes no Top 10 dos que mais faturaram com premiações na competição nos últimos 5 anos.





DUPLA MINEIRA ESTÁ ENTRE OS 5 CLUBES QUE MAIS GANHARAM PREMIAÇÕES COM A COPA DO BRASIL DESDE 2018

- Rivais dentro de campo, Atlético Mineiro e Cruzeiro estão no Top 5 clubes que mais ganharam premiações na Copa do Brasil desde 2018.
 - Campeão em 2021, o Atlético MG é o 4º clube com maiores premiações entre 2018 e 2022 – R\$ 90,4 milhões.
 - O Cruzeiro, campeão da Copa do Brasil em 2018, apareceu logo em seguida, na 5ª colocação, com uma premiação total de R\$ 88,3 milhões com a Copa do Brasil nas últimas 5 temporadas – cerca de R\$ 2,1 milhões a menos que o seu rival, Atlético Mineiro.
- Campeão da Copa do Brasil em 2020, o Palmeiras foi o 3º clube que mais faturou com premiações da competição desde 2018 e um dos 3 clubes paulistas presentes no Top 10.
 - O clube alviverde faturou R\$ 90,8 milhões com prêmios da competição entre 2018 e 2022 – desse valor, R\$ 66,9 milhões foram obtidos com a premiação da conquista de 2020.
 - Além do Palmeiras, estão Corinthians (6º) e São Paulo (9º) completando o trio de clubes paulistas que fazem parte do Top 10 de maiores premiações obtidas com a competição desde 2018.
- Dupla Gaúcha faz parte do Top 10 de clubes que mais faturaram com premiações na competição entre 2018 e 2022.
 - O Grêmio (R\$ 61,3 milhões), vice campeão da competição em 2020, e semifinalista em 2019, é o 7º clube que mais faturou com premiações nos últimos 5 anos.
 - O Internacional (R\$ 46,2 milhões), vice campeão em 2019, possui cerca de R\$ 15 milhões a menos que o Grêmio e ocupa a 9ª posição dentro as equipes que mais faturaram desde 2018.

NOS ÚLTIMOS 5 ANOS, O FORTALEZA É O CLUBE NORDESTINO QUE MAIS GANHOU COM PRÊMIOS NA COPA DO BRASIL

- Mesmo sem participar da Copa do Brasil na edição de 2018, o Fortaleza é o clube nordestino que mais ganhou premiação na competição nos últimos 5 anos – R\$ 31,4 milhões.
 - O Leão do Pici é o 12º no ranking dos que mais faturaram com premiações da competição desde 2018.
 - O clube cearense foi o único presente no Top 30 que não disputou alguma edição da Copa do Brasil nos últimos 5 anos.
 - Seu rival, Ceará, aparece na 16ª posição com uma premiação total na competição de R\$ 27,2 milhões entre 2018 e 2022.
- O Bahia (R\$ 29,1 milhões), na 14ª colocação do ranking, é o clube baiano que mais faturou com premiações da Copa do Brasil entre 2018 e 2022 .
 - Sua maior premiação (R\$ 6,9 milhões) foi em 2021, quando o clube alcançou a fase das oitavas de finais, participando da competição desde a 1ª fase.
 - Além do Bahia, 2 outros clubes baianos estão no Top 50 dos que mais faturaram em premiações desde 2018: seu principal rival, Vitória (R\$ 19,5 milhões), 20º colocado, e o Juazeirense (R\$ 9,4 milhões), 32º colocado.
- O Atlético Goianiense (R\$ 28,6 milhões), na 15ª posição, é o clube da região Centro-Oeste com maiores receitas de premiação na Copa do Brasil desde 2018.
 - Desse valor, o rubro-negro goiano conquistou R\$ 11,1 milhões com a premiação recebida pelo desempenho na Copa do Brasil de 2022 – a 5ª maior da edição.



Clubes com maiores premiações totais na Copa do Brasil entre 2018 e 2022 (em R\$ milhões)

ATHLETICO
PARANAENSE



119,2

FLAMENGO



115,1

PALMEIRAS



90,8

ATLÉTICO
MINEIRO



90,4

CRUZEIRO



88,3

RANKING DE PREMIAÇÃO TOTAL DA COPA DO BRASIL POR CLUBE ENTRE 2018 E 2022 (Em R\$ Mil) – 1º ao 10º

RANKING	CLUBE	ESTADO	2022	2021	2020	2019	2018	TOTAL
1	Athletico Paranaense	PR	8.800	38.150	2.600	61.900	7.800	119.250
2	Flamengo-RJ	RJ	76.800	15.150	5.900	5.400	11.900	115.150
3	Palmeiras	SP	4.900	1.700	66.900	5.400	11.900	90.800
4	Atlético-MG	MG	4.900	71.150	1.190	5.400	7.800	90.440
5	Cruzeiro-MG	MG	7.670	2.935	3.900	11.900	61.900	88.305
6	Corinthians-SP	SP	41.800	4.200	2.600	7.800	31.900	88.300
7	Grêmio	RS	1.270	7.850	34.900	11.900	5.400	61.320
8	São Paulo-SP	SP	19.570	7.850	12.900	2.400	5.400	48.120
9	Internacional-RS	RS	1.270	1.700	5.900	31.900	5.400	46.170
10	Fluminense-RJ	RJ	16.800	7.850	5.900	7.800	3.600	41.950



RANKING DE PREMIAÇÃO TOTAL DA COPA DO BRASIL POR CLUBE ENTRE 2018 E 2022 (Em R\$ Mil) – 11º ao 30º

RANKING	CLUBE	ESTADO	2022	2021	2020	2019	2018	TOTAL
11	América-MG	MG	8.800	3.760	17.590	1.100	2.400	33.650
12	Fortaleza	CE	8.800	17.650	2.600	2.400	0	31.450
13	Santos-SP	SP	7.670	7.850	2.600	7.800	5.400	31.320
14	Bahia	BA	4.900	6.900	1.100	10.800	5.400	29.100
15	Atlético-GO	GO	11.080	6.460	8.080	2.500	500	28.620
16	Ceará	CE	7.670	1.700	11.380	3.230	3.230	27.210
17	Juventude-RS	RS	4.180	2.060	7.290	6.700	1.100	21.330
18	Vasco-RJ	RJ	1.370	5.635	5.900	5.400	2.400	20.705
19	Goiás	GO	7.670	560	3.480	1.830	6.700	20.240
20	Vitória-BA	BA	3.270	5.635	2.690	500	7.430	19.525
21	Botafogo-RJ	RJ	4.410	1.235	8.500	3.600	1.000	18.745
22	CRB	AL	750	5.635	4.690	2.500	2.500	16.075
23	Cuiabá	MT	4.180	2.060	5.900	1.100	2.500	15.740
24	Chapecoense	SC	750	1.700	2.400	5.400	5.400	15.650
25	Vila Nova	GO	3.270	2.935	1.190	4.300	2.500	14.195
26	Ponte Preta	SP	750	1.235	4.690	500	6.700	13.875
27	Avaí	SC	2.280	2.935	540	3.230	4.300	13.285
28	Coritiba-PR	PR	4.180	2.935	1.100	500	2.500	11.215
29	ABC	RN	1.370	5.635	1.190	2.500	500	11.195
30	Criciúma	SC	1.370	5.635	540	2.500	1.100	11.145



RANKING DE PREMIAÇÃO TOTAL DA COPA DO BRASIL POR CLUBE ENTRE 2018 E 2022 (Em R\$ Mil) – 31º ao 50º

RANKING	CLUBE	ESTADO	2022	2021	2020	2019	2018	TOTAL
31	RB Bragantino	SP	1.410	3.760	2.600	0	2.500	10.270
32	Juazeirense	BA	3.270	5.635	0	500	0	9.405
33	Figueirense	SC	1.370	560	2.690	1.100	2.500	8.220
34	Sampaio Corrêa	MA	1.370	560	540	2.400	2.500	7.370
35	Náutico-PE	PE	750	0	1.190	1.100	4.300	7.340
36	Santa Cruz-PE	PE	0	1.235	1.190	4.300	500	7.225
37	CSA	AL	3.270	1.235	540	880	1.100	7.025
38	Paraná	PR	750	560	2.690	1.100	1.830	6.930
39	Ferroviário	CE	750	1.235	0	500	4.300	6.785
40	Paysandu	PA	1.370	1.235	1.190	2.400	500	6.695
41	Londrina	PR	750	0	540	4.300	1.100	6.690
42	Luverdense	MT	0	1.235	540	2.500	2.400	6.675
43	BRUSQUE	SC	0	560	4.690	500	500	6.250
44	Remo	PA	500	2.935	1.190	500	1.100	6.225
45	Tombense	MG	3.270	1.235	0	1.100	0	5.605
46	América-RN	RN	0	1.235	2.690	1.100	500	5.525
47	Cianorte	PR	0	2.935	0	0	2.500	5.435
48	Altos	PI	3.270	0	540	500	1.100	5.410
49	Brasiliense	DF	3.270	435	540	500	500	5.245
50	Sport-PE	PE	750	990	540	500	2.200	4.980



Conheça Nossos Produtos

Gestão e Finanças

- Identificação de parceiros e investidores estratégicos (Brasil e Exterior);
- Valuation de clubes, atletas e torcidas;
- Planos de Gestão e Governança;
- Reestruturação Financeira e Estratégia de captação de recursos;
- Planejamento estratégico;
- Programa de Gestão de Riscos.

Comercial & Marketing

- Estratégias de engajamento do torcedor;
- Fortalecimento da Identidade do Clube;
- Estruturação de Programas de Sócio Torcedor e Pricing;
- Programas de loyalty, moeda própria, rede conveniada e marketplace;
- Estruturação da área de licenciamentos e das redes de lojas e escolinhas.

Nossos Clientes

Conheça alguns de nossos principais clientes





Pluri
O ESPORTE LEVADO A SÉRIO



pluriconsultoria.com.br



analise@pluriconsultoria.com.br