

RANKING DE PREMIAÇÕES DA COPA DO BRASIL

PARTE II – RANKING DE FEDERAÇÕES

MARÇO/23



Quem Somos



Consultoria em Gestão, Finanças, Valuation, BI e DataScience



Agência de Negócios Esportivos especializada em Finanças e Suporte em operações de SAFs



Agência de Marketing esportivo com foco em Negociação de propriedades de Mídia, Broadcast e Patrocínios



A moeda do Futebol: Plataforma de Fan engagement e Redes Conveniadas



Nosso time



Fernando Ferreira
Sócio-Diretor



Jociane Oliveira
Sócio-Diretor | Data



Pablo Coutinho
Analista de Research



Henrique Junqueira
Analista de Research



Rodrigo Albuquerque
Analista de Dados



Luana Santos
Marketing

DESTAQUES

- Clubes da Federação do Rio de Janeiro são os que mais ganharam em premiações na Copa do Brasil em 2022;
- Clubes de São Paulo são os que mais faturaram com premiações da Copa do Brasil entre 2018 e 2022;
- Clubes da Região Sudeste se aproximam de R\$ 750 milhões em premiações com a Copa do Brasil nos últimos 5 anos;
- Flamengo e Athletico Paranaense são responsáveis por mais de 50% da premiação conquistada pelos seus estados na Copa do Brasil desde 2018;

INFORMAÇÕES PRELIMINARES

Este relatório faz parte de um conjunto de apresentações sobre premiações da Copa do Brasil. As apresentações contam com tópicos e análises sobre os clubes, Federações e regiões que mais faturaram com premiações da competição.

Para calcular as premiações apresentadas neste relatório levamos em consideração: i) o valor da premiação pago por fase da Copa do Brasil nas temporadas de 2018 a 2022; ii) a distribuição dos grupos de premiações: Grupo I (15 primeiros colocados no Ranking Nacional de Clubes da CBF), Grupo II (demais clubes participantes da Série A do brasileiro), Grupo III (demais times); iii) a posição dos clubes na classificação final da competição.

Neste relatório, abrangemos a segunda parte das apresentações, exibindo os rankings das Federações e Regiões com clubes que mais ganharam com premiações na Copa do Brasil. As análises são realizadas considerando: i) as Federações e Regiões com clubes que mais faturaram com prêmios da Copa do Brasil na temporada de 2022; ii) as Federações e Regiões com equipes que mais ganharam com premiações da competição entre o período de 2018 a 2022 e; iii) A participação dos clubes com maiores premiações na Copa do Brasil no prêmio total da sua Federação desde 2018.

As outras partes do relatório serão apresentadas em outros documentos, que podem ser consultados pelo site da Pluri.




Fortalecimento da imagem do clube



Estratégia de engajamento do torcedor




Estruturação e programa de sócio torcedor e pricing



Programas de Loyalty, moeda própria, rede conveniada e marketplace



Estruturação das áreas de licenciamento e redes de lojas e escolinhas



III – FEDERAÇÕES E REGIÕES COM MAIORES PREMIAÇÕES EM 2022



CLUBES DA FEDERAÇÃO DO RIO DE JANEIRO SÃO OS QUE MAIS GANHARAM EM PREMIAÇÕES NA COPA DO BRASIL EM 2022

- Os clubes da Federação do Rio de Janeiro são os que mais faturaram com premiações na Copa do Brasil no último ano – R\$ 104,9 milhões.
 - Os principais clubes responsáveis por essa premiação foram o Flamengo (R\$ 76,8 milhões), campeão da Copa do Brasil em 2022, e o semifinalista Fluminense (R\$ 16,8 milhões).
 - Apenas os clubes da Federação do Rio de Janeiro ultrapassaram a faixa dos R\$ 100 milhões em premiações com a Copa do Brasil no ano.
 - O valor representa aproximadamente 30% da premiação total distribuída pela competição em 2022.
- Em seguida, como 2ª Federação com clubes que mais ganharam com premiações da Copa do Brasil em 2022, aparece a Paulista (R\$ 81,8 milhões).
 - Os principais destaques nessa premiação total foram o vice-campeão da competição em 2022, o Corinthians (R\$ 41,8 milhões) e o semifinalista São Paulo (R\$ 19,6 milhões).
 - Os clubes paulistas tiveram uma premiação de R\$ 23,1 milhões a menos que os da Federação Carioca.
 - A distância da premiação total dos clubes de São Paulo para os de Minas Gerais é de cerca de R\$ 55 milhões, demonstrando a disparidade de RJ e SP na edição de 2022.
- A Região Sul foi a quarta que mais conquistou com premiações da Copa do Brasil em 2022.
 - A Região Sul, com uma premiação total de R\$ 34,5 milhões, ficou acima apenas da Região Norte (R\$ 13,1 milhões) na edição de 2022.
 - o principal clube destaque da Região foi o Athletico Paranaense (R\$ 8,8 milhões).



Federações dos clubes com maiores premiações totais na Copa do Brasil em 2022 (em R\$ milhões)



RANKING DE PREMIAÇÃO TOTAL DA COPA DO BRASIL POR FEDERAÇÃO DOS CLUBES EM 2022 (Em R\$ Mil) – 1º ao 14º

RANKING	FEDERAÇÃO	PONTUAÇÃO	PARTICIPAÇÃO	DIFERENÇA
1	Rio de Janeiro	104.900	29,80%	-
2	São Paulo	81.840	23,25%	23.060
3	Minas Gerais	26.760	7,60%	55.080
4	Goiás	22.770	6,47%	3.990
5	Paraná	19.870	5,64%	2.900
6	Ceará	17.970	5,10%	1.900
7	Bahia	12.940	3,68%	5.030
8	Rio Grande do Sul	8.840	2,51%	4.100
9	Distrito Federal	6.540	1,86%	2.300
10	Santa Catarina	5.770	1,64%	770
11	Mato Grosso	5.680	1,61%	90
12	Alagoas	4.770	1,36%	910
13	Piauí	4.640	1,32%	130
14	Maranhão	4.110	1,17%	530

Fonte: Pluri (2023)

09/03/2023



RANKING DE PREMIAÇÃO TOTAL DA COPA DO BRASIL POR FEDERAÇÃO DOS CLUBES EM 2022 (Em R\$ Mil) – 15º ao 27º

RANKING	FEDERAÇÃO	PONTUAÇÃO	PARTICIPAÇÃO	DIFERENÇA
15	Pará	3.990	1,13%	120
16	Tocantins	3.270	0,93%	720
17	Espírito Santo	2.740	0,78%	530
18	Rio Grande do Norte	2.740	0,78%	-
19	Pernambuco	2.250	0,64%	490
20	Amazonas	2.120	0,60%	130
21	Acre	1.500	0,43%	620
22	Paraíba	1.500	0,43%	-
22	Sergipe	1.500	0,43%	-
24	Amapá	750	0,21%	750
24	Mato Grosso do Sul	750	0,21%	-
24	Rondônia	750	0,21%	-
24	Roraima	750	0,21%	-
	TOTAL	352.010	100%	-

Fonte: Pluri (2023)

09/03/2023

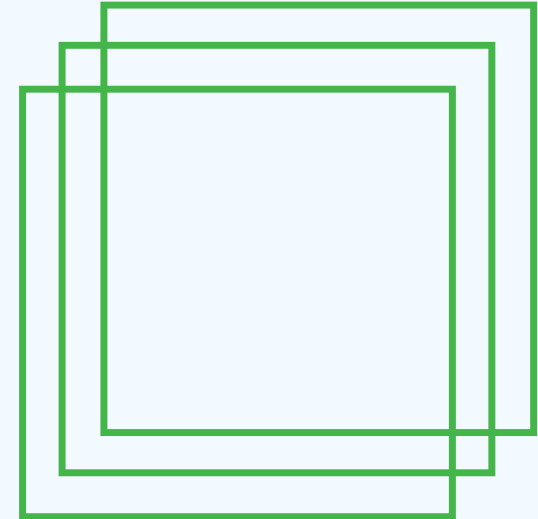



RANKING DE PREMIAÇÃO TOTAL DA COPA DO BRASIL POR REGIÃO DOS CLUBES EM 2022 (Em R\$ Mil)

RANKING	REGIÃO	PONTUAÇÃO	PARTICIPAÇÃO	DIFERENÇA
1	Sudeste	216.240	61,43%	-
3	Nordeste	52.420	14,89%	163.820
2	Centro-Oeste	35.740	10,15%	16.680
4	Sul	34.480	9,80%	1.260
5	Norte	13.130	3,73%	21.350
	TOTAL	352.010	100,00%	-

Fonte: Pluri (2023)





IV – FEDERAÇÕES E REGIÕES COM MAIORES PREMIAÇÕES ENTRE 2018 E 2022




CLUBES DE SÃO PAULO SÃO OS QUE MAIS FATURARAM COM PREMIAÇÕES DA COPA DO BRASIL ENTRE 2018 E 2022

- Com um total de R\$ 301,6 milhões em prêmios, os clubes da Federação de São Paulo são os que mais ganharam com premiações da Copa do Brasil nos últimos 5 anos.
 - A Federação de São Paulo foi a única a ultrapassar a faixa do R\$ 300 milhões.
- A Federação de Minas Gerais foi a 2ª que mais faturou com premiação na Copa do Brasil desde 2018 – R\$ 227,7 milhões.
 - Atlético Mineiro (R\$ 90,4 milhões) e Cruzeiro (R\$ 88,3 milhões), únicos clubes do mesmo estado no Top 5 de clubes que mais ganharam premiações com a Copa a Copa do Brasil desde 2018, foram os principais responsáveis por colocar a Federação Mineira na 2ª colocação.
 - A distância para os clubes da Federação Paulista foi de cerca de R\$ 73,9 milhões.
- Rio de Janeiro, Federação do Campeão da Copa do Brasil 2022 – Flamengo, é a 3ª que mais ganhou com premiações da competição entre 2018 e 2022 – R\$ 210,9 milhões.
 - A distância da Federação Carioca para a Federação Mineira é de cerca de R\$ 16,8 milhões.
- Além dos clubes das Federações de São Paulo, Minas Gerais e Rio de Janeiro, apenas das Federações do Paraná (R\$ 160,2 milhões) e Rio Grande do Sul (R\$ 146,7) ultrapassaram uma premiação total de R\$ 100 milhões com a Copa do Brasil desde 2018.
 - Incluindo as 5 Federações acima mencionadas, apenas 9 federações tiveram mais de R\$ 50 milhões de premiações com a competição nos últimos 5 anos.

CLUBES DA REGIÃO SUDESTE SE APROXIMAM DE R\$ 750 MILHÕES EM PREMIAÇÕES COM A COPA DO BRASIL NOS ÚLTIMOS 5 ANOS

- Com um total de R\$ 747,6 milhões em premiações na Copa do Brasil, a Região Sudeste é a que possui os clubes que mais faturaram em prêmios da competição entre 2018 e 2022.
 - Com R\$ 216 milhões em 2022, os clubes da Região Sudeste ultrapassaram o patamar dos R\$ 200 milhões em premiações com a Copa do Brasil pela primeira vez.
 - Com exceção do clube que mais faturou em premiações na competição nos últimos 5 anos – o Athletico Paranaense – todos os outros 4 clubes presentes no Top 5 dos que mais faturaram em prêmios da Copa do Brasil desde 2018 são da Região Sudeste.
- Com R\$ 34,5 milhões de receitas com premiações da Copa do Brasil em 2022, os clubes da Região Sul apresentaram o menor faturamento em premiações da competição desde 2018, quando obtiveram R\$ 45,7 milhões.
 - Apesar disto, ao considerar o ranking desde 2018, a Região Sul (R\$ 365,9 milhões) é a 2ª cujo clubes mais ganharam com premiações da Copa do Brasil, atrás apenas dos clubes da Região Sudeste no período.
- Clubes da Região Centro-Oeste ultrapassam R\$ 100 milhões em premiações da Copa do Brasil desde 2018.
 - O valor de R\$ 112,6 milhões foi alcançando com o auxílio dos R\$ 35,7 milhões obtidos em 2022, a maior premiação dos clubes da Região dos últimos 5 anos.
- Com R\$ 247 milhões, a Região Nordeste é a 3ª que mais obteve premiações desde 2018.



Federações dos clubes com maiores premiações totais na Copa do Brasil entre 2018 e 2022 (em R\$ milhões)

São Paulo



301,6

Minas Gerais



227,7

Rio de Janeiro



210,9

Paraná



160,2

Rio Grande Do Sul



146,7

RANKING DE PREMIAÇÃO TOTAL DA COPA DO BRASIL POR FEDERAÇÃO DOS CLUBES ENTRE 2018 E 2022 (Em R\$ Mil) – 1º ao 14º

RANKING	FEDERAÇÕES	2022	2021	2020	2019	2018	TOTAL
1	São Paulo	81.840	27.715	99.090	26.000	67.000	301.645
2	Minas Gerais	26.760	80.200	23.870	21.600	75.300	227.730
3	Rio de Janeiro	104.900	34.600	27.820	23.200	20.400	210.920
4	Paraná	19.870	47.050	8.660	68.900	15.730	160.210
5	Rio Grande do Sul	8.840	14.525	55.090	54.300	14.000	146.755
6	Ceará	17.970	21.145	15.060	7.230	8.030	69.435
7	Goiás	22.770	11.075	12.750	9.730	10.800	67.125
8	Bahia	12.940	18.730	5.520	11.800	14.430	63.420
9	Santa Catarina	5.770	12.625	10.860	13.730	16.000	58.985
10	Mato Grosso	5.680	4.415	7.520	5.200	5.900	28.715
11	Pernambuco	2.250	4.020	5.610	6.400	8.100	26.380
12	Alagoas	4.770	7.430	5.770	3.880	4.100	25.950
13	Pará	3.990	4.730	3.460	5.900	2.100	20.180
14	Rio Grande do Norte	2.740	6.870	3.880	4.700	1.500	19.690

Fonte: Pluri (2023)

09/03/2023



RANKING DE PREMIAÇÃO TOTAL DA COPA DO BRASIL POR FEDERAÇÃO DOS CLUBES ENTRE 2018 E 2022 (Em R\$ Mil) – 15º ao 27º

RANKING	FEDERAÇÕES	2022	2021	2020	2019	2018	TOTAL
15	Maranhão	4.110	1.680	1.620	4.000	3.000	14.410
16	Piauí	4.640	4.170	1.730	1.000	1.600	13.140
17	Distrito Federal	6.540	1.555	1.080	1.000	1.000	11.175
18	Paraíba	1.500	1.120	1.730	3.000	1.600	8.950
19	Amapá	2.120	1.795	1.730	1.000	1.000	7.645
20	Espírito Santo	2.740	1.795	1.190	1.100	500	7.325
21	Sergipe	1.500	1.120	1.730	1.000	1.000	6.350
22	Acre	1.500	1.120	1.080	1.000	1.000	5.700
23	Mato Grosso do Sul	750	560	1.730	1.000	1.600	5.640
24	Tocantins	3.270	560	540	500	500	5.370
25	Amapá	750	560	540	500	500	2.850
26	Rondônia	750	560	540	500	500	2.850
27	Roraima	750	560	540	500	500	2.850




RANKING DE PREMIAÇÃO TOTAL DA COPA DO BRASIL POR REGIÃO DOS CLUBES ENTRE 2018 E 2022 (Em R\$ Mil)

RANKING	REGIÕES	2022	2021	2020	2019	2018	TOTAL
1	Sudeste	216.240	144.310	151.970	71.900	163.200	747.620
2	Sul	34.480	74.200	74.610	136.930	45.730	365.950
3	Nordeste	52.420	66.285	42.650	43.010	43.360	247.725
4	Centro-Oeste	35.740	17.605	23.080	16.930	19.300	112.655
5	Norte	13.130	9.885	8.430	9.900	6.100	47.445

Fonte: Pluri (2023)





**V – PARTICIPAÇÃO DOS
CLUBES COM MAIORES
PREMIAÇÕES NO TOTAL
DAS FEDERAÇÕES**



FLAMENGO E ATHLETICO SÃO RESPONSÁVEIS POR MAIS DE 50% DOS PRÊMIOS CONQUISTADOS PELOS SEUS ESTADOS NA COPA DO BRASIL

- O Flamengo, clube que mais faturou premiações da Copa do Brasil em 2022, e o Athletico Paranaense, equipe que mais ganhou prêmios da competição desde 2018, são responsáveis por mais de 50% da premiação obtida pelos clubes dos seus estados na Copa do Brasil desde 2018.
 - Mesmo com a participação de clubes como Botafogo, Fluminense e Vasco, dos R\$ 210,9 milhões obtidos pelos clubes Cariocas em premiações da Copa do Brasil desde 2018, 55% (R\$ 115,1 milhões) foram através do Flamengo.
 - O Athletico PR (R\$ 119,2 milhões) foi responsável por cerca de 74% da premiação conquistada pelos clubes da Federação do Paraná na Copa do Brasil desde 2018 (R\$ 160,2 milhões).
- Dentre as 14 Federações com clubes que mais faturaram com premiações da Copa do Brasil nos últimos 5 anos, Cuiabá, CRB e ABC também foram responsáveis por mais de 50% do valor total de premiações dos clubes dos seus estados na competição.
 - O Cuiabá foi responsável por 55% da premiação total obtida pelo seu estado desde 2018 (R\$ 28,7 milhões).
 - CRB e ABC foram responsáveis, respectivamente, por 62% e 57% da premiação total obtida com a Copa do Brasil pelos clubes das Federações de Alagoas (R\$25,9 milhões) e Rio Grande do Norte (R\$ 19,7 milhões).
- O Palmeiras (R\$ 90,8 milhões) teve participação de 30% no total obtido pelos clubes da Federação Paulista com premiações da Copa do Brasil desde 2019 (R\$ 301,6 milhões).
 - Isto mostra que em termos relativos, existem mais clubes ganhando prêmios com a Copa do Brasil em São Paulo, ao se comparar com estados como Rio de Janeiro, por exemplo.

PARTICIPAÇÃO DOS CLUBES COM MAIORES PREMIAÇÕES NA COPA DO BRASIL NO PRÊMIO TOTAL DAS SUAS FEDERAÇÕES – DESDE 2018

CLUBE	PREMIAÇÃO DO CLUBE	FEDERAÇÃO	PREMIAÇÃO TOTAL DA FEDERAÇÃO	PARTICIPAÇÃO NA FEDERAÇÃO
Palmeiras	90.800	São Paulo	301.645	30%
Atlético-MG	90.440	Minas Gerais	227.730	40%
Flamengo-RJ	115.150	Rio de Janeiro	210.920	55%
Athletico Paranaense	119.250	Paraná	160.210	74%
Grêmio	61.320	Rio Grande do Sul	146.755	42%
Fortaleza	31.450	Ceará	69.435	45%
Atlético-GO	28.620	Goiás	67.125	43%
Bahia	29.100	Bahia	63.420	46%
Chapecoense	15.650	Santa Catarina	58.985	27%
Cuiabá	15.740	Mato Grosso	28.715	55%
Náutico-PE	7.340	Pernambuco	26.380	28%
CRB	16.075	Alagoas	25.950	62%
Paysandu	6.695	Pará	20.180	33%
ABC	11.195	Rio Grande do Norte	19.690	57%

Fonte: Pluri (2023)

09/03/2023



Conheça Nossos Produtos

Gestão e Finanças

- Identificação de parceiros e investidores estratégicos (Brasil e Exterior);
- Valuation de clubes, atletas e torcidas;
- Planos de Gestão e Governança;
- Reestruturação Financeira e Estratégia de captação de recursos;
- Planejamento estratégico;
- Programa de Gestão de Riscos.

Comercial & Marketing

- Estratégias de engajamento do torcedor;
- Fortalecimento da Identidade do Clube;
- Estruturação de Programas de Sócio Torcedor e Pricing;
- Programas de loyalty, moeda própria, rede conveniada e marketplace;
- Estruturação da área de licenciamentos e das redes de lojas e escolinhas.

Nossos Clientes

Conheça alguns de nossos principais clientes





Pluri

O ESPORTE LEVADO A SÉRIO



pluriconsultoria.com.br



analise@pluriconsultoria.com.br