



RELATÓRIO ESPECIAL – ESTRANGEIROS NO BRASIL

II – NACIONALIDADES E POSIÇÃO
EM CAMPO

ABRIL/23





Quem Somos



Consultoria em Gestão, Finanças, Valuation, BI e DataScience



Agência de Estruturação de Negócios Financeiros com foco em reestruturação de clubes e Captação de Investimentos em SAFs



Agência de Marketing esportivo com foco em Negociação de propriedades de Mídia, Broadcast e Patrocínios



A moeda do Futebol: Plataforma de Fan engagement e Redes Conveniadas

Nossa Equipe



Fernando Ferreira
Sócio-Diretor



Jociane Oliveira
Sócia-Diretora | Data



Pablo Coutinho
Analista de Research



Henrique Junqueira
Analista de Research



Rodrigo Albuquerque
Analista de Dados



Luana Santos
Marketing

DESTAQUES

- Preferência por jogadores colombianos decresce no futebol brasileiro em 2023
- Jogadores argentinos têm o valor de mercado mais alto entre os estrangeiros
- Posição de meio-campista lidera em número de jogadores estrangeiros no Brasil

INFORMAÇÕES PRELIMINARES

Neste relatório são apresentados análises sobre a quantidade de jogadores estrangeiros por nacionalidade, o valor de mercado por nacionalidades dos jogadores estrangeiros e a posição em campo dos jogadores estrangeiros que atuam no Brasil . Os dados utilizados abrangem jogadores estrangeiros até o término das temporadas anteriores, exceto para a temporada de 2023, em que foram consideradas as informações disponíveis após o encerramento da janela de transferências internacionais.

Para fins de análise, adotamos a definição de estrangeiros como jogadores com nacionalidade diferente da brasileira, excluindo aqueles que se naturalizaram em outros países e atuam no Brasil.

Os jogadores que atuam como volantes, meia central, meia ofensivo, meia esquerda ou direita são considerados jogadores de meio-campo. Já aqueles que atuam como centroavante, segundo atacante, ponta direita ou esquerda são considerados jogadores de ataque.

Foi feita uma seleção dos principais clubes brasileiros que contaram com jogadores estrangeiros em seus elencos profissionais no período entre 2008 e 2023.




Fortalecimento da imagem do clube



Estratégia de engajamento do torcedor



Estruturação e programa de sócio torcedor e pricing



Programas de Loyalty, moeda própria, rede conveniada e marketplace



Estruturação das áreas de licenciamento e redes de lojas e escolinhas



I – QUANTIDADE DE JOGADORES POR NACIONALIDADE

PREFERÊNCIA POR JOGADORES COLOMBIANOS DECRESCER NO FUTEBOL BRASILEIRO EM 2023

- A presença de jogadores colombianos no futebol brasileiro sofreu uma considerável diminuição de 2021 para 2023, com apenas 14 jogadores atuando neste momento, pouco mais da metade do número registrado dois anos atrás.
 - Dentre os fatores que podem explicar esse cenário, estão a forte concorrência no mercado sul-americano com jogadores de qualidade similar ou superior aos colombianos e o desempenho insatisfatório dos jogadores que atuaram ou ainda atuam no Brasil. Por conta disso, os clubes têm dado prioridade a jogadores de outras nacionalidades em suas contratações.
- Porém, em contrapartida, a diminuição no número de jogadores colombianos no futebol brasileiro é inversamente proporcional ao aumento de jogadores estrangeiros uruguaios, como pode ser observado no quadro da próxima página. Essa tendência sugere que os clubes estão buscando oportunidades majoritariamente nestes dois mercados específicos para trazer jogadores e compor seus elencos.
- Embora seja possível que o número de jogadores argentinos aumente na próxima janela, a análise atual indica uma queda em relação ao ano passado.
 - Apesar da diminuição de um jogador argentino em relação ao ano anterior, a Argentina ainda lidera o ranking de jogadores estrangeiros atuando no futebol brasileiro, com 34 jogadores, seguida pelo Uruguai, com 26 jogadores.




Fortalecimento da
imagem do clube



Estratégia de
engajamento
do torcedor



Estruturação e
programa de sócio
torcedor e pricing



Programas de
Loyalty, moeda
própria, rede
conveniada e
marketplace



Estruturação das
áreas de
licenciamento
e redes de lojas
e escolinhas

RANKING DOS PAÍSES COM MAIS JOGADORES ATUANDO NOS CLUBES BRASILEIROS ENTRE 2020/2023

Posição	País	2023	2022	2021	2020	Variação 2023/2022
1	Argentina	34	35	28	31	-1
2	Uruguai	26	19	17	18	7
3	Colômbia	14	22	27	24	-8
4	Paraguai	9	14	16	20	-5
5	Chile	8	6	9	7	2
6	Equador	7	10	8	9	-3
7	Venezuela	3	5	5	6	-2
8	China	2	-	-	-	2
8	Estados Unidos	2	2	-	-	-
10	Nicarágua	1	-	-	-	1
10	Portugal	1	1	-	-	-
10	Guatemala	1	-	-	-	1
10	Nigéria	1	1	-	1	-
10	Japão	1	-	-	1	1

RANKING DOS PAÍSES COM MAIS JOGADORES ATUANDO NOS CLUBES BRASILEIROS ENTRE 2020/2023

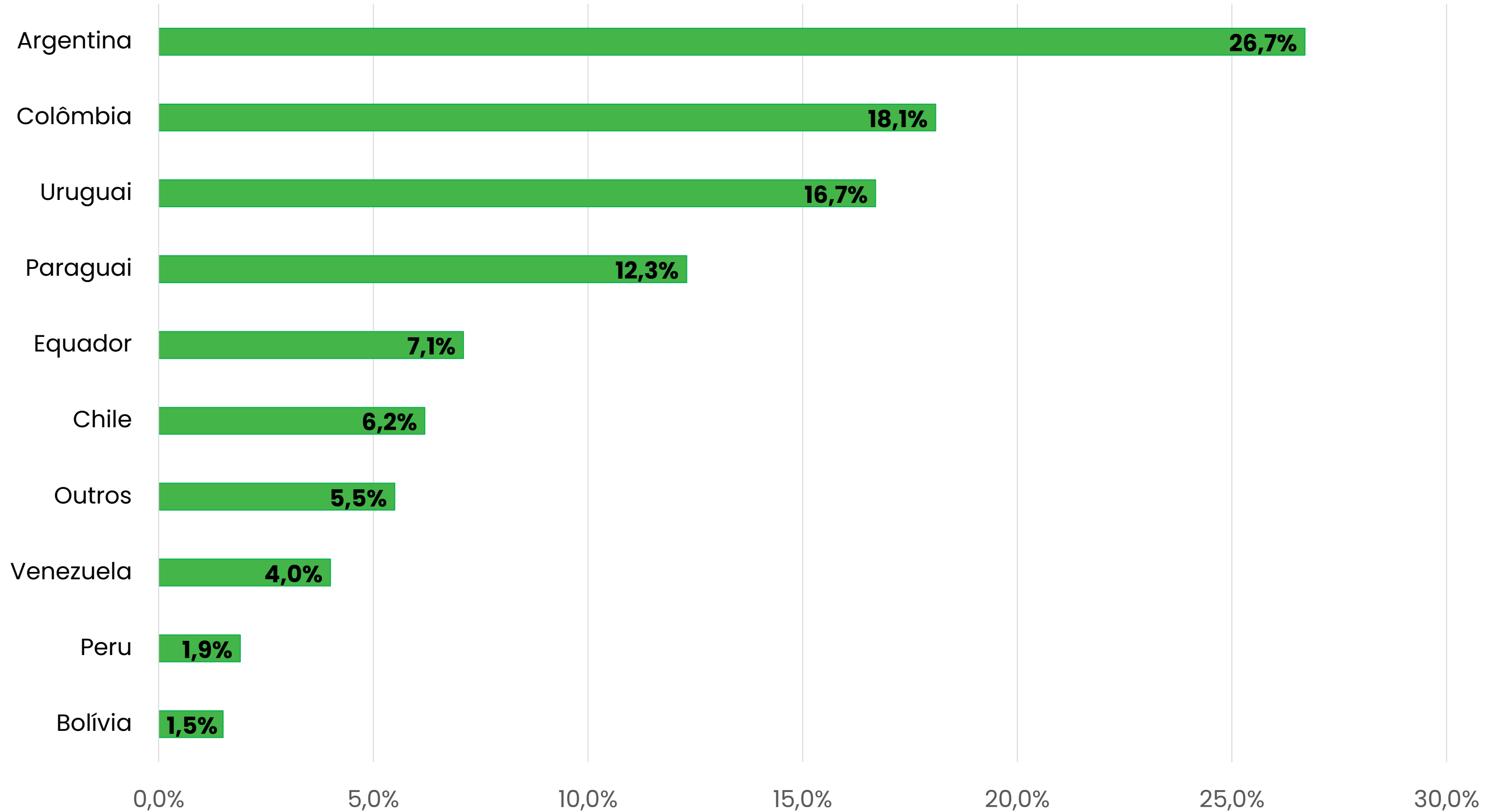
Posição	País	2023	2022	2021	2020	Variação 2023/2022
15	Bolívia	-	3	1	3	-3
15	Peru	-	2	3	4	-2
15	Senegal	-	1	1	-	-1
15	RD do Congo	-	-	1	-	-
15	Camarões	-	-	2	1	-
15	Panamá	-	-	1	-	-
15	Espanha	-	-	-	2	-
15	Itália	-	-	-	1	-
15	Costa do Marfim	-	-	-	1	-
Total Geral		110	121	119	129	-11

TOP 5 PAÍSES COM MAIORES VARIAÇÕES NA QUANTIDADE DE JOGADORES ESTRANGEIROS ENTRE 2022/2023

Posição	Clube	Variação
1	Uruguai	7
2	Chile	2
2	China	2
4	Nicaragua	1
4	Guatemala	1

Posição	Clube	Variação
1	Colômbia	-8
2	Paraguai	-5
3	Equador	-3
3	Bolívia	-3
5	Venezuela	-2

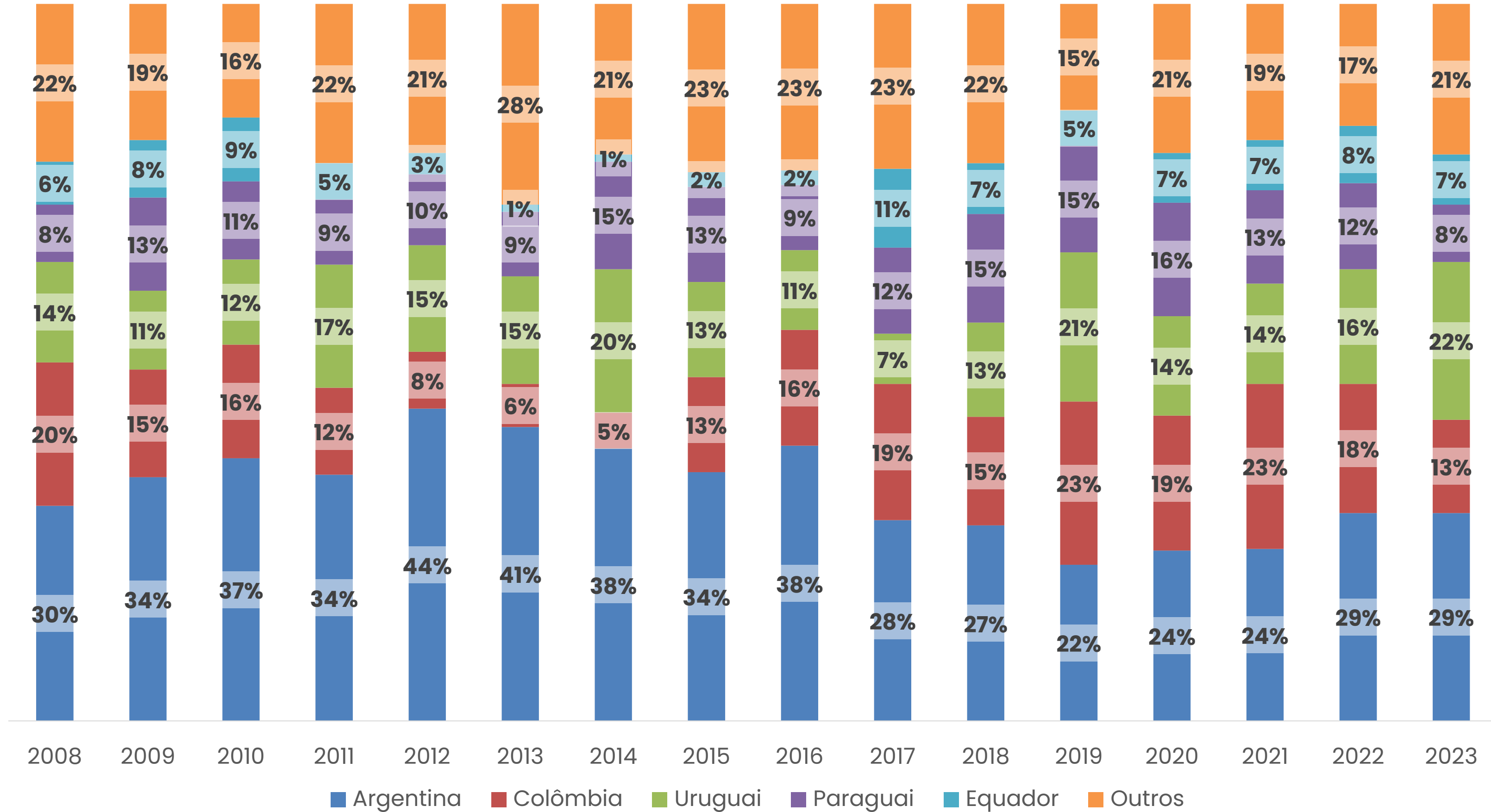
NACIONALIDADES COM MAIOR NÚMERO DE JOGADORES NO BRASIL – ACUMULADO ENTRE 2020/2023



Fonte: Transfermarkt | Elaboração: Pluri (2023)

Outros: China, EUA, Nicarágua, Portugal, Guatemala, Nigéria, Japão, Senegal, RD do Congo, Camarões, Panamá, Espanha, Itália e Costa do Marfim

NACIONALIDADE DE JOGADORES ESTRANGEIROS QUE ATUARAM OU ATUAM NO BRASIL – 2008/2023



Fonte: Transfermarkt
Elaboração: Pluri (2023)


Outros: Venezuela, Bolívia, Chile, Peru, China, EUA, Nicarágua, Portugal, Guatemala, Nigéria, Japão, Senegal, RD do Congo, Camarões, Panamá, Espanha, Itália e Costa do Marfim




II – VALOR DE MERCADO DOS JOGADORES POR NACIONALIDADE


JOGADORES ARGENTINOS TÊM O VALOR DE MERCADO MAIS ALTO ENTRE OS ESTRANGEIROS

 Fortalecimento da
imagem do clube

 Estratégia de
engajamento
do torcedor

 Estruturação e
programa de sócio
torcedor e pricing

 Programas de
Loyalty, moeda
própria, rede
conveniada e
marketplace

 Estruturação das
áreas de
licenciamento
e redes de lojas
e escolinhas

 **Pluri**
O ESPORTE LEVADO A SÉRIO

- O valor alcançado em transferências de jogadores argentinos até o momento é bastante alto, especialmente se considerarmos que ainda há mais uma janela de contratações pela frente. O valor atual já superou o do ano de 2022, que atingiu €79,35 milhões.
 - As contratações de jogadores argentinos como Tomás Pochettino pelo Fortaleza e Franco Cristaldo pelo Grêmio impulsionaram o valor total de mercado dos argentinos que atuam no futebol brasileiro.
- Outra nacionalidade que também registrou um valor considerável foi a uruguaia, ficando na segunda posição do ranking com €71,75 milhões.
 - O aumento no valor de mercado foi impulsionado pelas contratações realizadas por alguns clubes, como a contratação de Luis Suárez e Felipe Carballo pelo Grêmio, além de Pumita Rodríguez pelo Vasco da Gama.
- Analisando a variação no valor de mercado de 2022 para 2023, os jogadores estrangeiros que trouxeram maior aumento no valor foram os uruguaianos, crescendo em €22,45 milhões em relação a 2022, bem mais que o aumento da Argentina, que apesar de ter ganho a Copa do Mundo e atraído atenção para seus jogadores e campeonatos, aumentou apenas em €11,35 milhões.

NACIONALIDADES COM MAIOR VALOR DE MERCADO TOTAL DOS JOGADORES EM 2023 (MILHÕES DE €)

Argentina



90,75

Uruguai



71,75

Paraguai



25,25

Colômbia



20,50

Equador



11,00

RANKING DAS NACIONALIDADES PELOS VALORES DE MERCADO TOTAIS DOS JOGADORES QUE ATUARAM OU ATUAM NO BRASIL (MILHÕES DE €)

Posição	País	2023	2022	2021	2020	Variação 2023/2022
1	Argentina	90,75	79,35	60,95	34,8	11,35
2	Uruguai	71,75	49,3	40,70	28,5	22,45
3	Paraguai	25,25	31,9	19,80	15,4	-6,65
4	Colômbia	20,5	22,1	33,68	38,9	-1,6
5	Equador	11	9,4	13,5	13,75	1,6
6	Chile	10,9	12,2	15,55	12,17	-1,3
7	Venezuela	9,3	12,05	20,55	20,9	-2,75
8	Estados Unidos	2,65	1,9	-	-	0,75
9	Bolívia	0,92	0,72	0,42	0,5	0,2
10	Portugal	0,8	0,8	-	-	-
11	Guatemala	0,4	-	-	-	0,4
12	Austrália	0,2	-	-	-	0,2
13	Peru	0,1	0,35	2,15	3,5	-0,25

RANKING DAS NACIONALIDADES PELOS VALORES DE MERCADO TOTAIS DOS JOGADORES QUE ATUARAM OU ATUAM NO BRASIL (MILHÕES DE €)

Posição	País	2023	2022	2021	2020	Variação 2023/2022
14	Nigéria	-	0,1	-	-	-0,1
14	Senegal	-	0,1	0,1	-	-0,1
14	Camarões	-	-	-	-	-
14	Costa do Marfim	-	-	-	1,6	-
14	Costa Rica	-	-	-	-	-
14	Espanha	-	-	-	6,8	-
14	Itália	-	-	-	-	-
14	Japão	-	-	-	0,8	-
14	Panamá	-	-	0,025	-	-
14	RD do Congo	-	-	5,0	-	-
	TOTAL GERAL	244,62	220,20	212,42	175,50	24,42

TOP 5 NACIONALIDADES COM MAIORES VARIAÇÕES NO VALOR TOTAL DE MERCADO DOS JOGADORES ENTRE 2022/2023 (MILHÕES DE €)

Posição	Clube	Variação
1	Uruguai	22,45
2	Argentina	11,35
3	Equador	1,6
4	Estados Unidos	0,75
5	Guatemala	0,4

Posição	Clube	Variação
1	Paraguai	-6,65
2	Venezuela	-2,75
3	Colômbia	-1,6
4	Chile	-1,3
5	Peru	-0,25

III – POSIÇÃO EM CAMPO DOS JOGADORES ESTRANGEIROS



POSIÇÃO DE MEIO-CAMPISTA LIDERA EM NÚMERO DE JOGADORES ESTRANGEIROS NO BRASIL

- Com a crescente demanda por jogadores de qualidade e com características específicas, os clubes brasileiros têm buscado no mercado internacional atletas que possam agregar valor ao seu elenco. Além disso, a posição de meio-campista e suas categorias são fundamentais no futebol moderno (o meio-campista Arrascaeta é atualmente o jogador estrangeiro mais valioso do futebol brasileiro), sendo responsável por controlar o jogo, distribuir as jogadas e equilibrar a equipe entre a defesa e o ataque. Dessa forma, a contratação de jogadores estrangeiros que possuem qualidade técnica e tática na posição pode trazer benefícios aos clubes brasileiros e contribuir para o sucesso em competições nacionais e internacionais. No ano de 2023, o meio-campista é a posição com mais jogadores estrangeiros atuando no futebol brasileiro, são 40 no total.
- Em 2023, ainda há possibilidade de mais jogadores estrangeiros se juntarem aos clubes brasileiros na próxima janela de transferências internacionais.
 - Conforme mencionado na Parte 1 do relatório, devido à mudança do limite de jogadores estrangeiros, os clubes devem considerar a contratação de jogadores internacionais, que, dependendo de sua nacionalidade, podem ter um valor de transferência mais acessível do que jogadores brasileiros com características similares.



Fortalecimento da
imagem do clube



Estratégia de
engajamento
do torcedor



Estruturação e
programa de sócio
torcedor e pricing

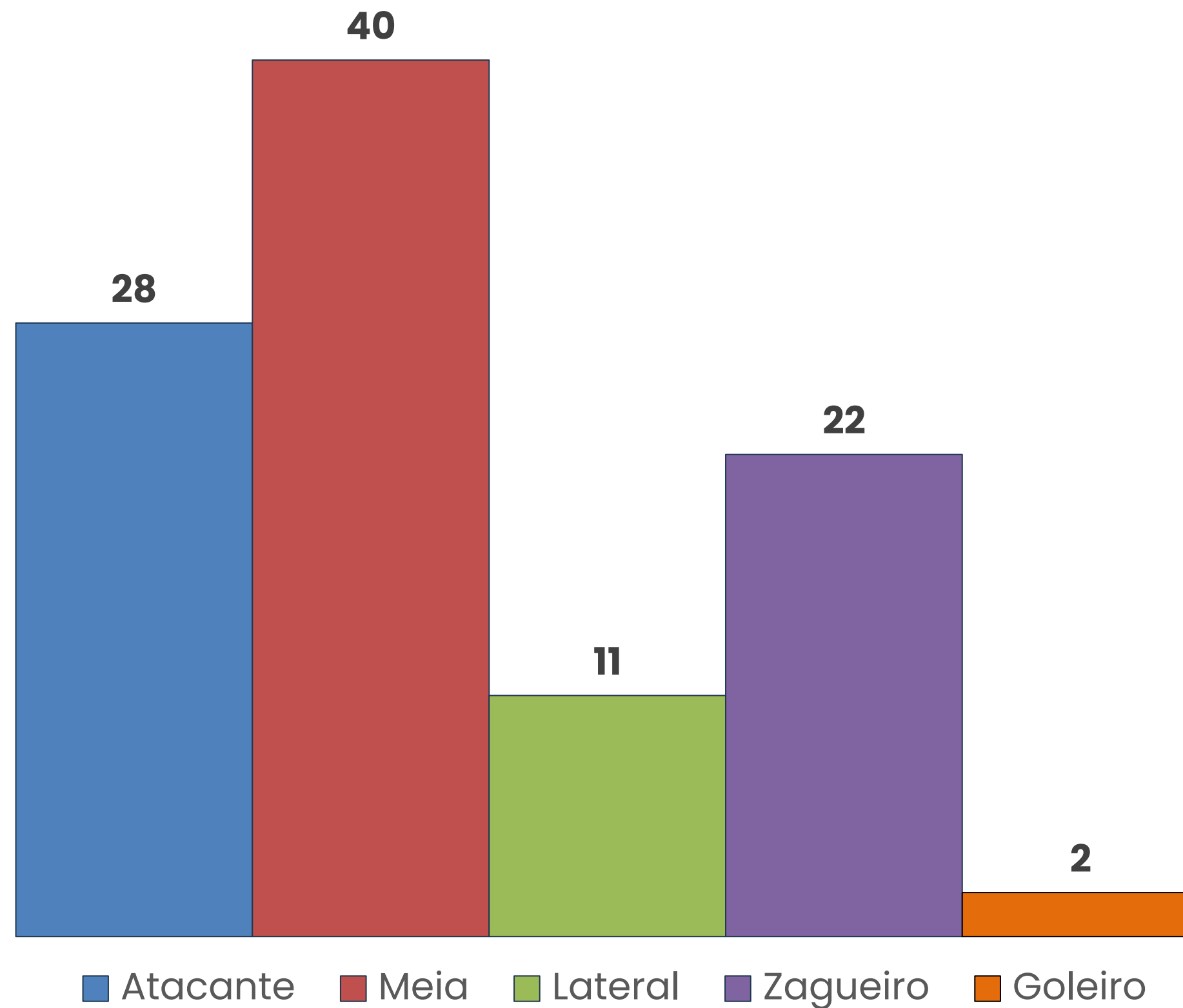


Programas de
Loyalty, moeda
própria, rede
conveniada e
marketplace



Estruturação das
áreas de
licenciamento
e redes de lojas
e escolinhas

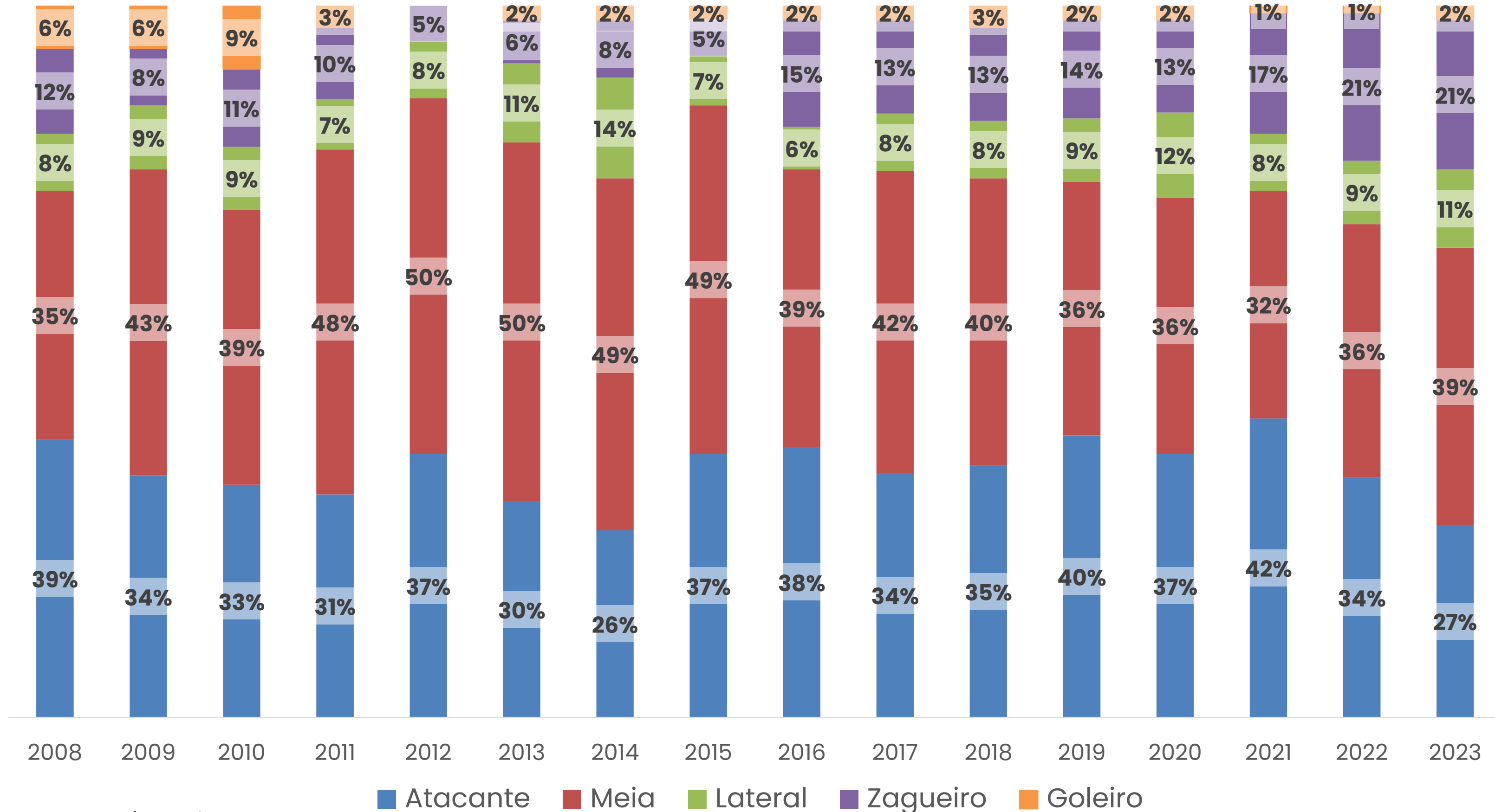
QUANTIDADE DE JOGADORES ESTRANGEIROS QUE ATUAM OU ATUARAM NO BRASIL – POR POSIÇÃO EM 2023



■ Atacante ■ Meia ■ Lateral ■ Zagueiro ■ Goleiro

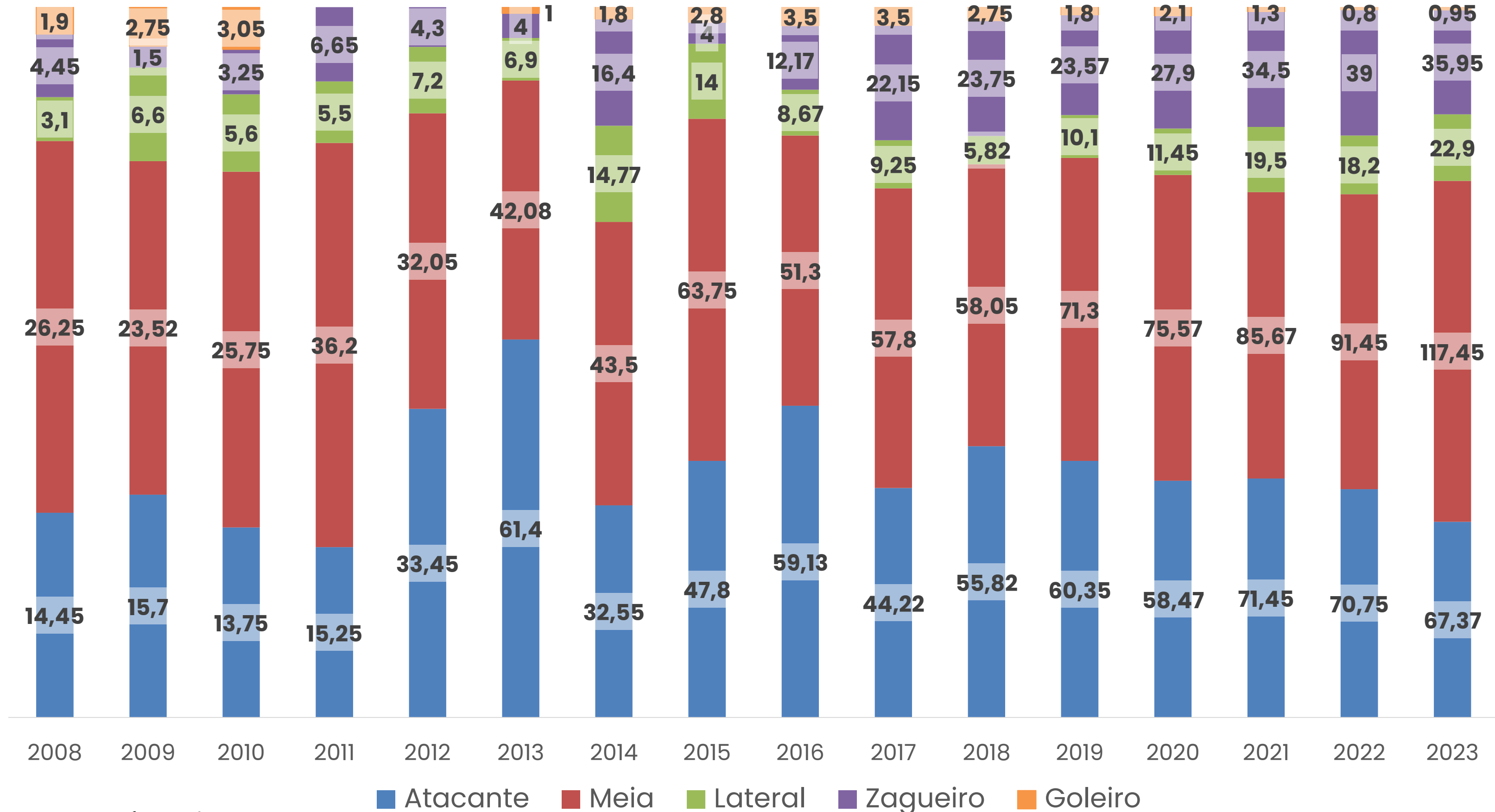
Total Geral: 103 Atletas

QUANTIDADE DE JOGADORES ESTRANGEIROS QUE ATUARAM OU ATUAM NO BRASIL – POR POSIÇÃO 2008/2023



Fonte: Transfermarkt
Elaboração: Pluri (2023)

VALOR DE MERCADO DE JOGADORES ESTRANGEIROS QUE ATUARAM OU ATUAM NO BRASIL – POR POSIÇÃO 2008/2023 (MILHÕES DE €)



Fonte: Transfermarkt
Elaboração: Pluri (2023)

Conheça Nossos Produtos

Gestão e Finanças

- Identificação de parceiros e investidores estratégicos (Brasil e Exterior);
- Valuation de clubes, atletas e torcidas;
- Planos de Gestão e Governança;
- Reestruturação Financeira e Estratégia de captação de recursos;
- Planejamento estratégico;
- Programa de Gestão de Riscos.

Comercial & Marketing

- Estratégias de engajamento do torcedor;
- Fortalecimento da Identidade do Clube;
- Estruturação de Programas de Sócio Torcedor e Pricing;
- Programas de loyalty, moeda própria, rede conveniada e marketplace;
- Estruturação da área de licenciamentos e das redes de lojas e escolinhas.

Nossos Clientes

Conheça alguns de nossos principais clientes





Pluri
O ESPORTE LEVADO A SÉRIO



WWW.PLURICONSULTORIA.COM.BR