

FINANÇAS DO ATLÉTICO MINEIRO EM 2022



JUNHO/2023



DESTAQUES

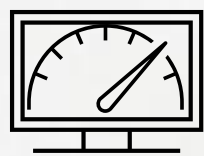
- Reavaliação patrimonial volta a puxar receitas do Galo para cima, enquanto as receitas recorrentes tem forte queda;
- Despesas com futebol permanecem acima das receitas do clube;
- Com auxílio de receitas patrimoniais, Atlético Mineiro apresenta o 2º melhor Resultado do Exercício do país;
- Clube apresenta a maior dívida da história do futebol brasileiro;
- Forte alta na proporção da dívida líquida sobre receitas em 2022;

Receitas extraordinárias garantem superávit, mas endividamento é o maior da história do futebol Brasileiro

Apesar dos recordes com matchday e marketing e comercial, as receitas do Atlético Mineiro caíram em comparação ao ano anterior, impactadas pela redução dos ganhos com broadcast e premiações.



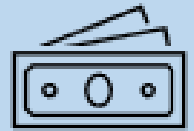


Mesmo com um superávit de R\$ 71 Milhões, o clube apresentou déficit operacional de R\$ 102 milhões, o que indica que parte dos ganhos patrimoniais estão sendo consumidos na operação do clube, principalmente através de despesas com futebol desproporcionalmente elevadas.


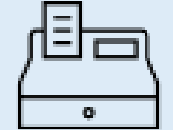


Tudo isso resultou em um endividamento líquido recorde, que superou R\$ 1,5 bilhão e se coloca como o maior da história do futebol Brasileiro. A dinâmica de crescimento de despesas e dívida parece apontar para uma aposta do clube em um agressivo crescimento futuro das receitas frente às despesas, e/ou o aporte de novos recursos que possibilitem reduzir o endividamento. Caso não ocorra, necessário será um fortíssimo ajuste nas despesas do clube.

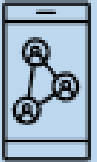
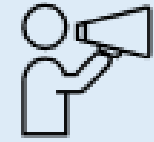


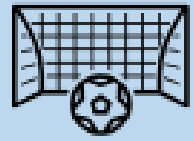



DASHBOARD



Torcida 		Engajamento da Torcida 			Potencial de consumo da Torcida 			Valor de mercado Elenco 2022 		Vendas de atletas 2022/23 	
Torcedores	Rank	Fanáticos	Torcedores	Simpatizant.	R\$ BI / Ano	R\$ Mil / ano per capita	Rank	Valor Milhões Euros	Rank	Valor Milhões Euros	Rank
6,4 Milhões	8°	17%	59%	24%	121,4	18,9	9°	116	3°	18,4	4°

Público em 2022 				Bilheteria em 2022 				Ticket médio em 2022 		Taxa ocupação estádios 2022 	
Total	Rank	Média/jogo	Rank	Total	Rank	Média/jogo	Rank	R\$/Jogo	Rank	% /Jogo	Rank
982.340	6°	28.892	7°	R\$ 47,2 Milhões	5°	R\$ 1,4 Milhões	5°	R\$ 48,00	12°	50%	11°

Seguidores em Redes Sociais 2022 		Interações em Redes Sociais março 2023 		Taxa ocupação da Camisa 2022 		Índice de Porte Empresas Patrocinadoras 2022 		Ranking CBF 2023 		Ranking PLURI 2023 	
Seguidores	Rank	Interações	Rank	% do Uniforme	Rank	Pontuação	Rank	Pontuação	Rank	Pontuação	Rank
9,8 Milhões	8°	19,2 Milhões	6°	100,0%	1°	7,9	9°	13.675	4°	14.305	4°



DASHBOARD FINANCEIRO



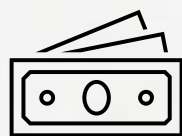
Receita Bruta				Receita Recorrente				Despesas Totais				Despesas com Futebol				Resultado do Exercício			
R\$ Milhões	Var 22/21 %	Rank 40		R\$ Milhões	Var 22/21 %	Rank 40		R\$ Milhões	Var 22/21 %	Rank 40		R\$ Milhões	% da Receita total	Var 22/21 %	Rank 40		R\$ Milhões	Var 22/21 %	Rank 40
772	-1%	4°		341	-22%	6°		701	14%	4°		473	61%	8%	4°		71	-31%	2°
Receita com transmissões e premiações				Receitas com Vendas de atletas				Receitas com Marketing e Comercial				Receitas com Matchday							
R\$ Milhões	% da Receita total	Var 22/21 %	Rank 40	R\$ Milhões	% da Receita total	Var 22/21 %	Rank 40	R\$ Milhões	% da Receita total	Var 22/21 %	Rank 40	R\$ Milhões	% da Receita total	Var 22/21 %	Rank 40				
155	20%	-44%	5°	88	11%	-12%	9°	93	12%	22%	4°	68	9%	23%	6°				
Resultado financeiro líquido				Patrimônio Líquido				Endividamento Líquido				Endividamento líquido / Receitas				Necessidade de Capital de giro			
R\$ Milhões	Var 22/21 %	Rank 40		R\$ Milhões	Var 22/21 %	Rank 40		R\$ Milhões	Var 22/21 %	Rank 40		Índice receitas totais	Índice receitas recorrentes	Var 22/21 %	Rank 40		R\$ Milhões	Var 22/21 %	Rank 40
-104	62%	40°		226	46%	2°		1571	20%	40°		2,04	4,61	21%	23°		874	71%	40°
Dívida com Empréstimos e Financiamentos				Dívidas Trabalhistas				Dívidas Tributárias				Dívidas com compras de atletas							
R\$ Milhões	% da dívida total	Var 22/21 %	Rank 40	R\$ Milhões	% da dívida total	Var 22/21 %	Rank 40	R\$ Milhões	% da dívida total	Var 22/21 %	Rank 40	R\$ Milhões	% da dívida total	Var 22/21 %	Rank 40				
917	54%	44%	40°	99	6%	42%	31°	304	18%	-5%	38°	216	13%	-22%	38°				



EVOLUÇÃO 2022 x 2021

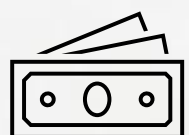


Receita Bruta Estável 	Receita Recorrente Piorou 	Despesa Total Aumentou 	Despesa com Futebol Aumentou 	Despesas com futebol / Despesas totais Aumentou 
Receita c/transmissões e premiações Piorou 	Receita com Vendas de atletas Piorou 	Receita com Marketing e Comercial Aumentou 	Receita com Matchday Aumentou 	Resultado do Exercício Aumentou 
Resultado financeiro líquido Piorou 	Patrimônio Líquido Aumentou 	Endividamento Líquido Piorou 	Endividamento líquido / Receitas totais Piorou 	Endividamento líquido / Receitas recorrentes Piorou 
Dívida com Empréstimos e Financ. Aumentou 	Dívida Trabalhista Aumentou 	Dívida Tributária Diminuiu 	Dívida com compras de atletas Diminuiu 	Necessidade de Capital de giro Aumentou 



Reavaliação patrimonial volta a puxar receitas do Galo para cima, enquanto as receitas recorrentes tem forte queda

- Com uma receita de **R\$ 772 milhões** em 2022, o clube **atingiu a 4ª maior receita** do futebol brasileiro em 2022, mantendo-as estáveis com uma leve queda de 1% em comparação ao ano anterior, a segunda maior da sua história.
 - Deste total, **quase a metade (R\$ 350 Milhões) se referem a ganhos com reavaliação patrimonial**. Excluindo-se esse efeito, a receita bruta do clube ficou em R\$ 422 Milhões, queda de 20% no ano.
 - Com uma queda de 22% em comparação ao ano anterior, a equipe mineira **apresentou receitas recorrentes de R\$ 341 milhões**. A queda se deveu à forte redução (-44%) das receitas com transmissões e premiações, que fecharam o ano em R\$ 155 Milhões (-44%).
 - O valor com **venda de atletas** (R\$ 88 milhões) apresentou uma **redução de 12% no ano**, a 9ª maior do futebol brasileiro no ano.



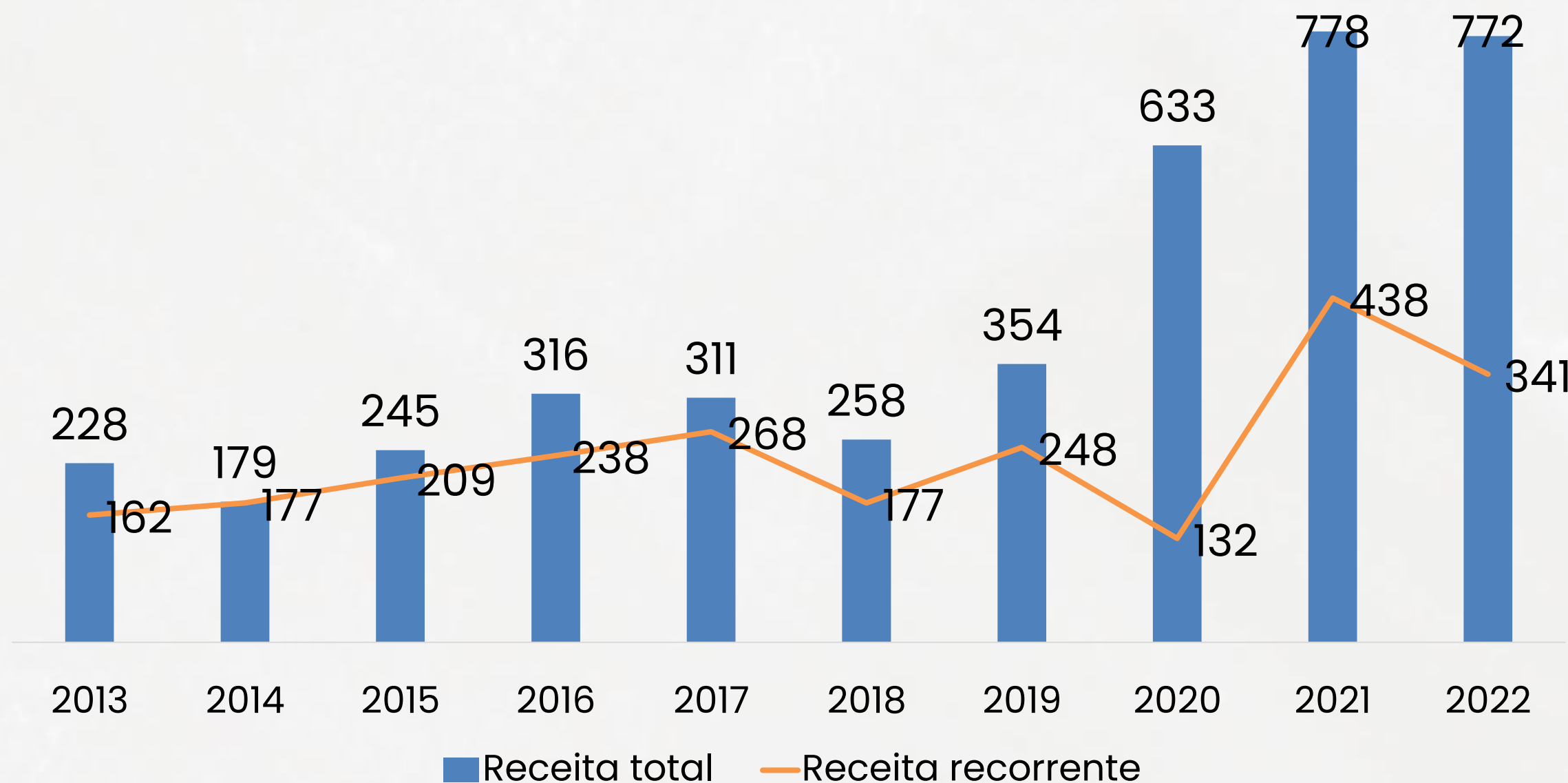
RECEITAS

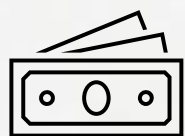


Novamente impactada por reavaliações patrimoniais, a receita do **Atlético Mineiro** alcançou **772 milhões em 2022**. Os valores se mantiveram praticamente estáveis em comparação aos de 2021, com uma redução de 1%. Nos últimos 5 anos a alta foi de 199%, e de 239% nos últimos 10 anos.

Já **as receitas recorrentes caíram 22%** no ano, acumulando alta de 92% em 5 anos, e de 111% em 10 anos.

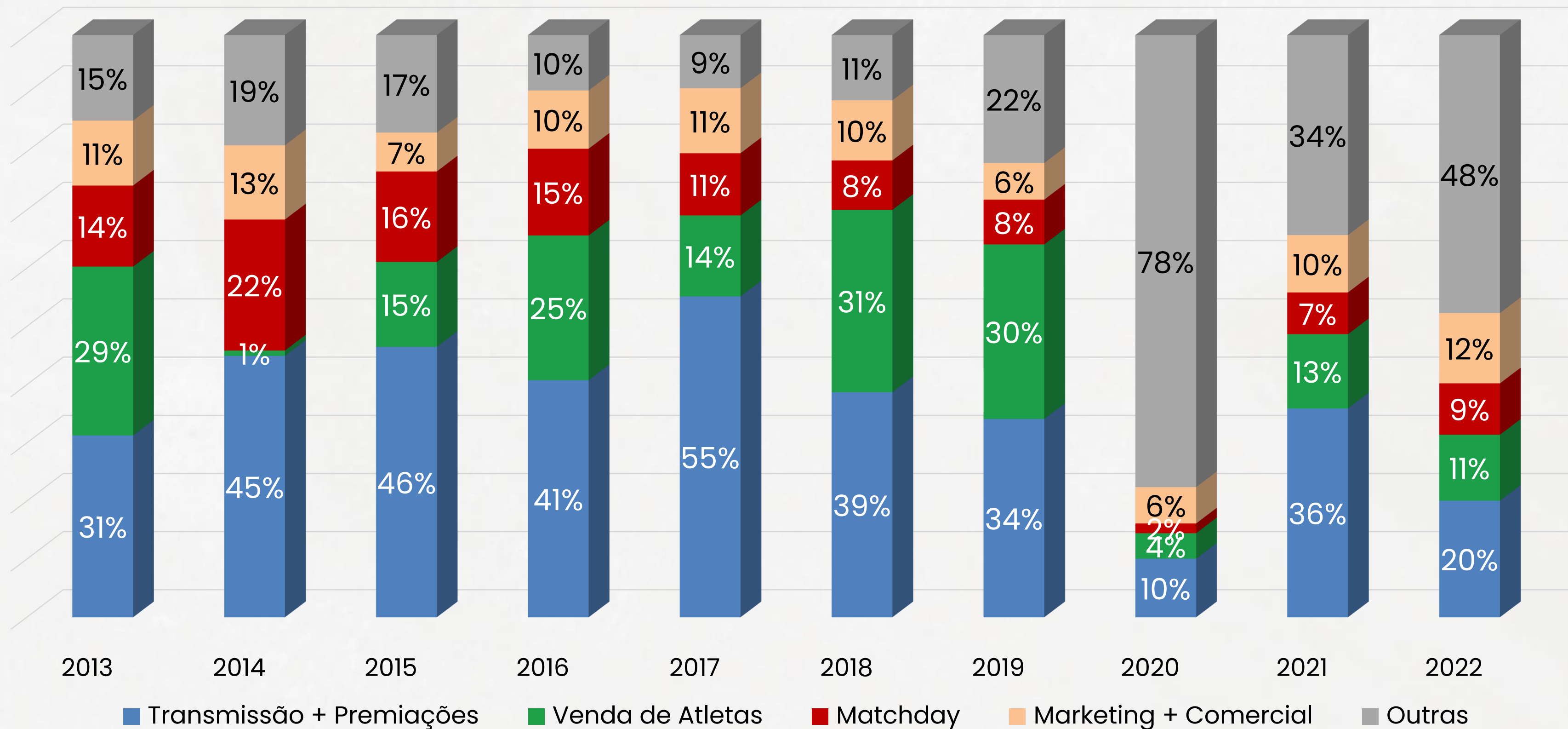
Evolução anual das receitas do Atlético Mineiro – em R\$ milhões





- A **maior parte** do faturamento do clube ocorreu na categoria **outras**, principalmente por conta da reavaliação patrimonial da Arena MRV (R\$ 343 milhões).
- O **terceiro maior faturamento** do clube veio através das receitas com **marketing e comercial (R\$ 93 milhões)**; houve um aumento de R\$ 16 milhões (+22%) em comparação aos valores do exercício anterior, e crescimento na participação das receitas totais de 10% para 12% em 2022.
 - Pela 2ª temporada consecutiva, o clube mineiro **quebrou o próprio recorde de receita** com marketing e comercial.
- As **receitas com matchday** (bilheteria + sócio) do Atlético Mineiro (R\$ 68 milhões), também **cresceram 22%** em comparação ao ano anterior.
 - O valor ultrapassa em cerca de R\$ 12 milhões a temporada de 2021, a de melhor desempenho no indicador até então (R\$ 56 milhões), fazendo **o Atlético Mineiro quebrar mais um recorde** com receitas na temporada.

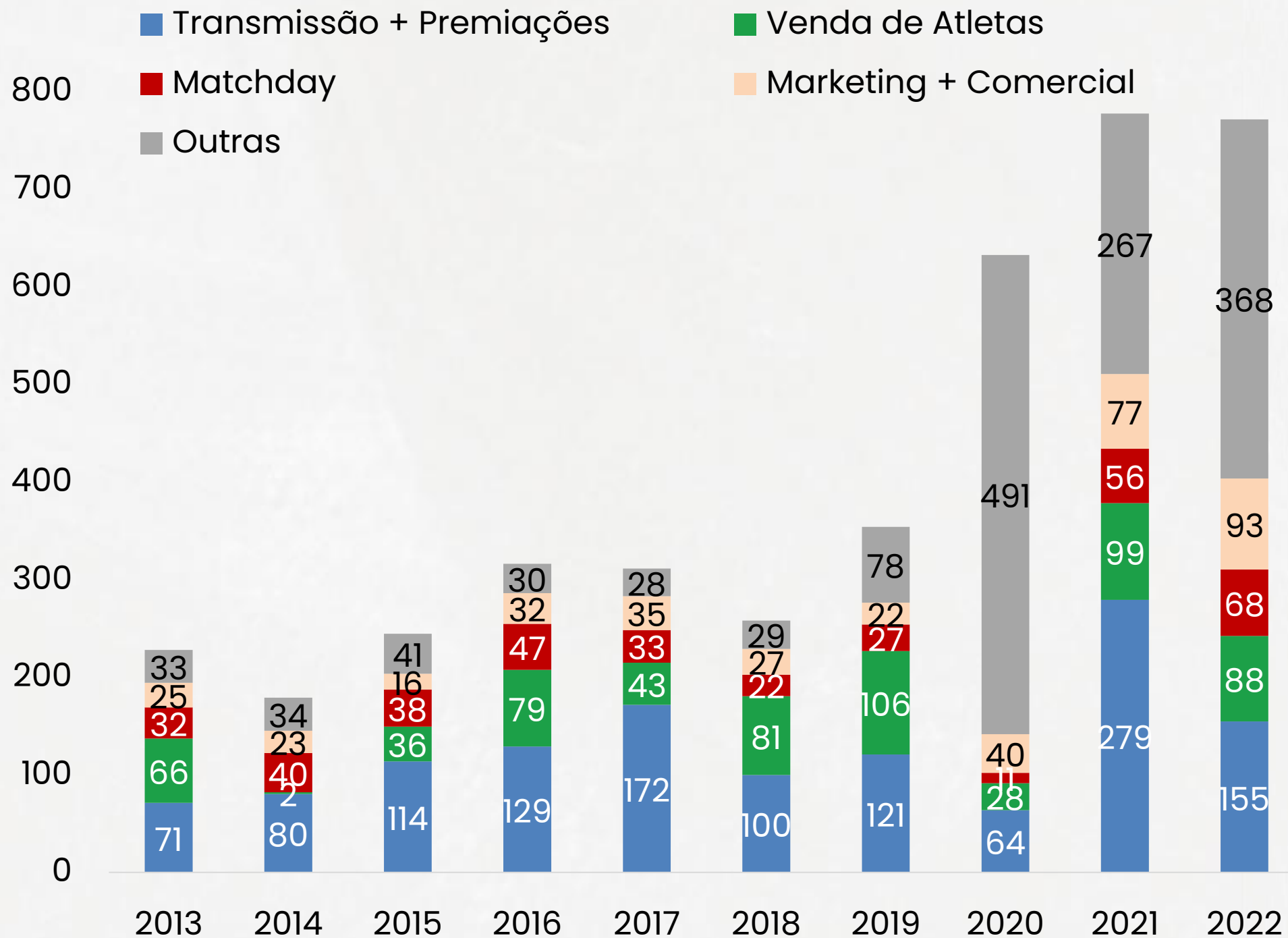
Origens das Receitas - %



Origens das Receitas – R\$ Milhões



Evolução da distribuição das receitas por categoria – 10 anos



Variação das receitas por categoria em 2022



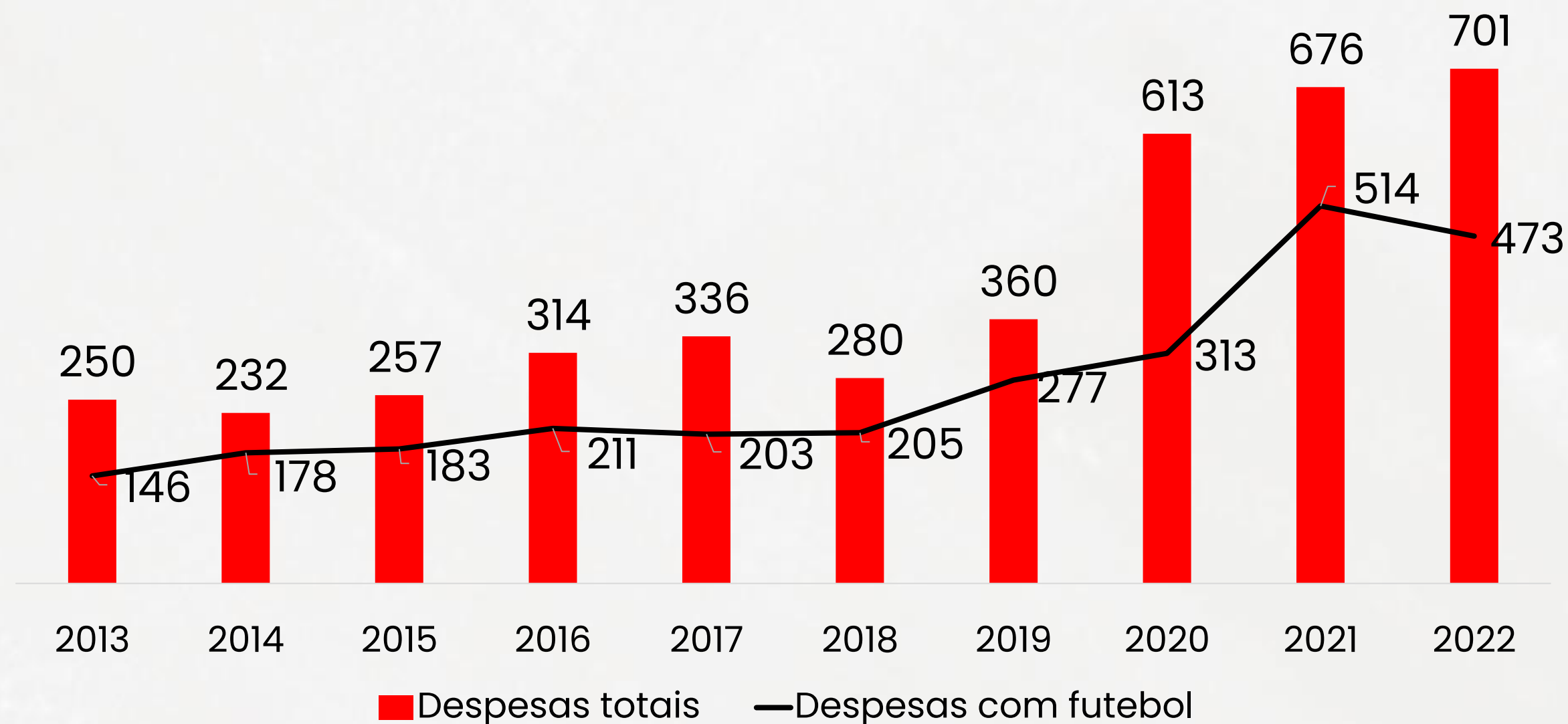
Despesas com futebol permanecem acima da receita bruta do clube

- O Atlético Mineiro apresentou **R\$ 473 milhões com despesas com futebol** no exercício de 2022 – o segundo maior valor da história do clube.
 - Em comparação com a temporada anterior, o clube teve uma redução de 8% das suas despesas com futebol (queda muito inferior aos 20% de redução das receitas). Clube ocupa a 4ª colocação do ranking de clubes com **maiores gastos com futebol**.
 - **As despesas com futebol da história do clube não foram acompanhadas de resultados relevantes dentro de campo**, limitando-se ao título da Supercopa e Campeonato Mineiro em 2022.
- Proporção entre despesas com futebol e receitas totais (excluindo receitas patrimoniais) do clube atingiu o assustador patamar de 110% em 2022. O Clube segue apostando na perigosa estratégia de aumentar seguidamente as despesas à frente das receitas, beneficiando-se de receitas não recorrentes.
- Despesas gerais aumentaram 4% em 2022, atingindo o patamar de R\$ 701 milhões no ano.

Em 2022, o **Atlético Mineiro** alcançou **701 milhões em despesas totais**, as **maiores** na história do clube. Houve um leve aumento de 4% em comparação aos valores de 2021, alta de 150% nos últimos 5 anos, e de 180% nos últimos 10 anos.

Já **as despesas com futebol mantiveram-se estáveis**. Houve uma leve queda de 8% no ano, alta de 131% em 5 anos, e de 224% em 10 anos.

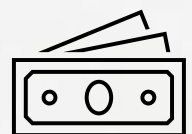
Evolução anual das despesas do Atlético Mineiro – em R\$ milhões





Com auxílio de receitas patrimoniais, Atlético Mineiro apresenta o 2º melhor Resultado do Exercício do país

- Com uma redução de 31% em comparação ao ano anterior, o clube mineiro teve um superávit de R\$ 71 milhões em 2022 – o **3º seguido** pela primeira vez nos últimos dez exercícios do clube.
 - O superávit coloca a equipe como **2º melhor Resultado do Exercício do país**, com valores inferiores apenas aos do Flamengo.
 - O resultado positivo, contudo, **só foi possível por conta da valorização do patrimônio líquido** em R\$ 350 milhões decorrentes da reavaliação patrimonial da Arena MRV.
- Com auxílio do superávit obtido na temporada, a equipe alcançou um patrimônio líquido de R\$ 226 milhões em 2022, um **crescimento de 46%** em comparação a 2021.
 - É a primeira vez que o PL do clube ultrapassa R\$ 200 milhões **desde 2013**.
- O Atlético Mineiro teve uma despesa financeira líquida de **R\$ 104 milhões**, a maior do futebol Brasileiro em 2022.



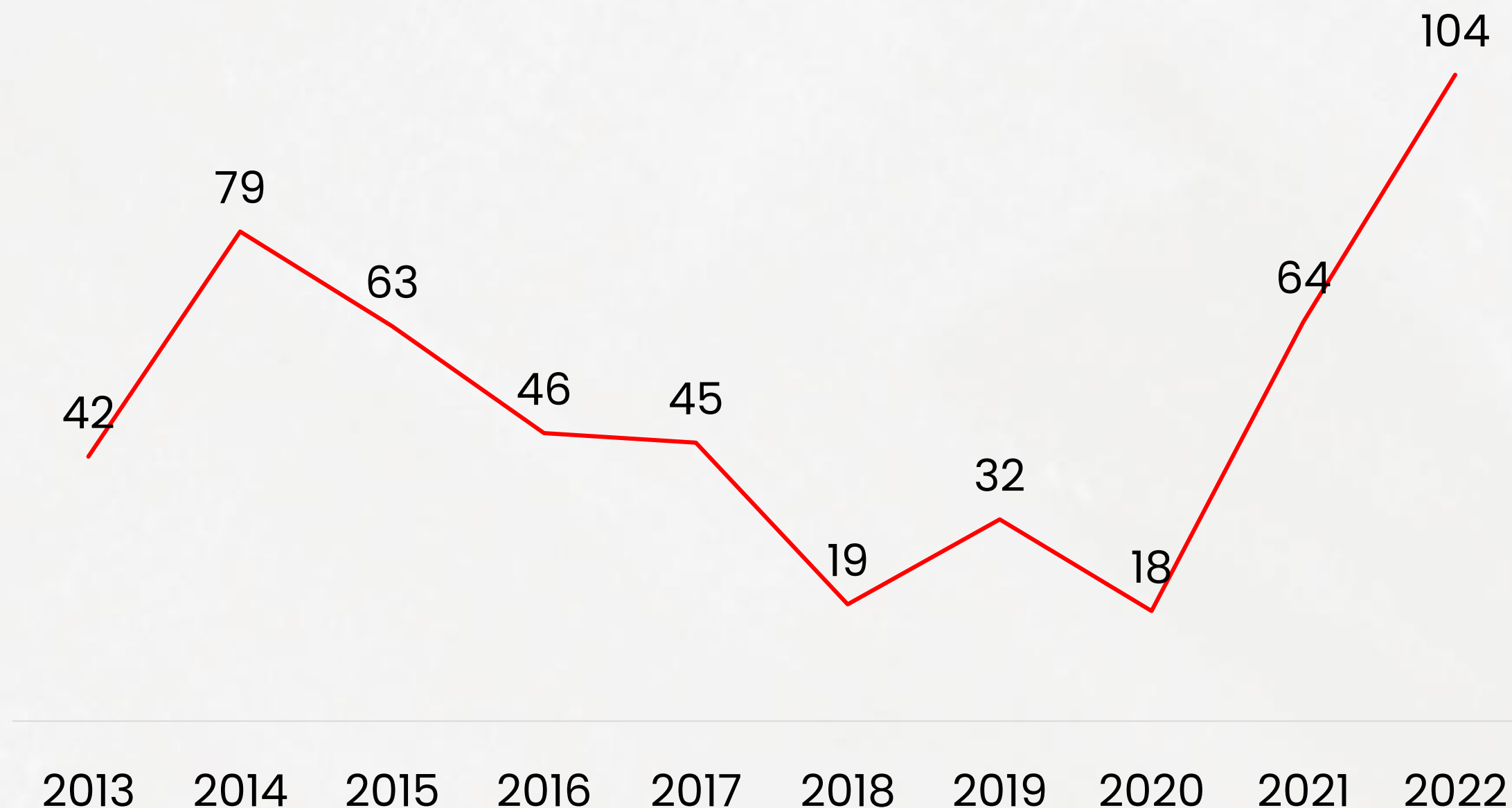
RESULTADO FINANCEIRO



Em 2022, o **Atlético Mineiro** apresentou **despesa financeira líquida de R\$ 104 milhões**, com aumento de 62% no ano, mantendo uma claríssima tendência de alta, relacionada ao elevado endividamento.

No **acumulado em 5 anos** a despesa financeira do clube atingiu **R\$ 237 milhões**, e R\$ 512 Milhões em 10 anos, o que equivale a 33% do endividamento líquido do clube.

Evolução da anual despesa financeira líquida – em R\$ milhões





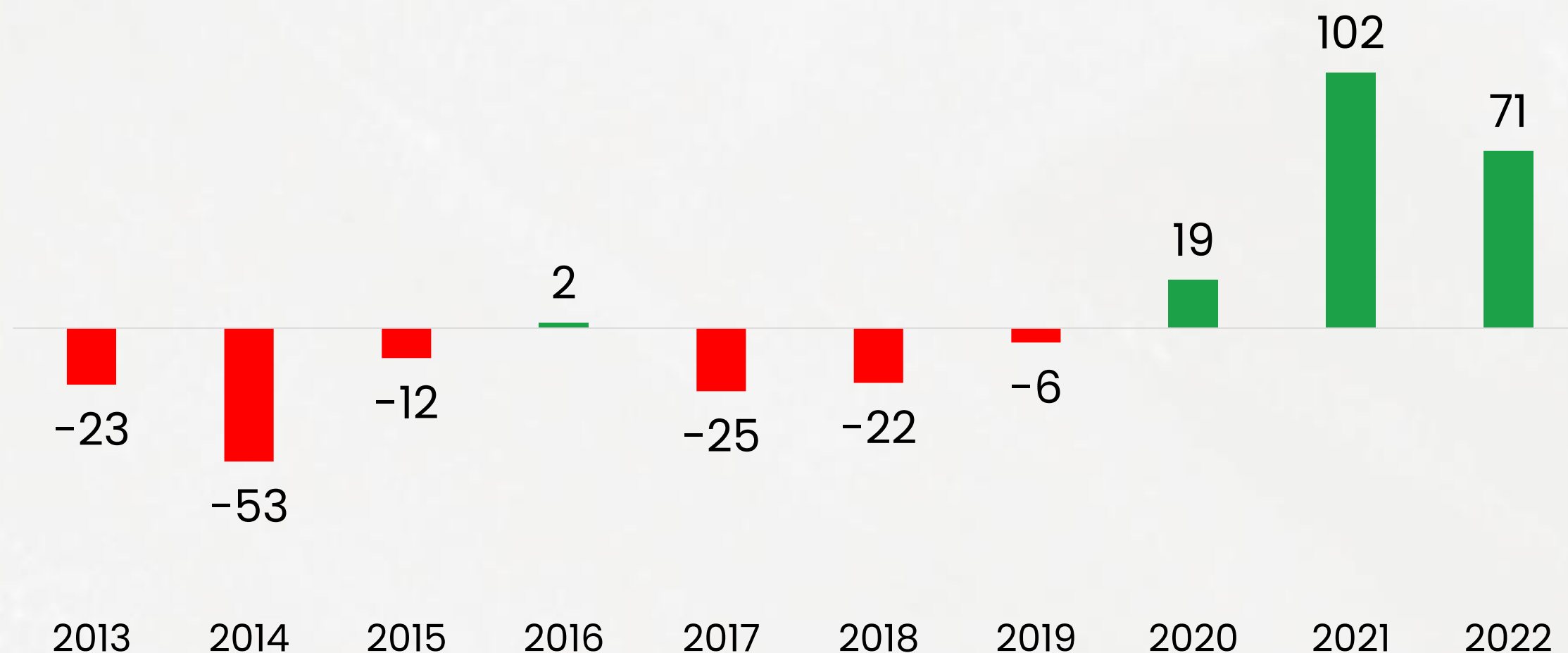
RESULTADO LÍQUIDO

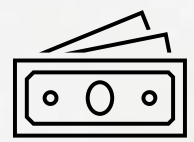


Em 2022, o **Atlético Mineiro alcançou R\$ 71 milhões no Resultado do Exercício**. A equipe mineira apresentou uma redução de 31% em relação ao período anterior.

É o 4º superávit do clube alvinegro nos últimos 10 anos, apresentando um **ganho total de cerca de R\$ 54 milhões** no período.

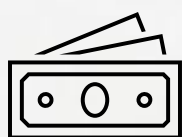
Evolução anual do Resultado do Atlético Mineiro – em R\$ milhões





Clube apresenta a maior dívida da história do futebol brasileiro em 2022

- O endividamento líquido do clube em 2022 subiu 20% e é o **maior** observado na história do futebol brasileiro (R\$ 1,57 bilhão) .
- A dívida com **empréstimos e financiamentos apresentou crescimento de 44%** em 2022, atingindo R\$ 917 milhões, o que equivale a **54%** do seu endividamento total. Nessa categoria estão incluídos os empréstimos relacionados aos 4 Rs.
 - Dívidas tributárias (R\$ 304 milhões) **caem 5%** no ano, mas permanecem como a **2ª principal** categoria de dívidas do clube, representando 18% do endividamento geral.
 - Cessão de Atletas (R\$ 216 milhões) é a categoria de dívidas do clube com **maior redução**, com uma queda de 22% no ano, mas **permanece entre as maiores do país**.
 - Dívidas trabalhistas **cresceram fortemente (+44%)**, para R\$ 99 milhões, representando 6% do endividamento geral.



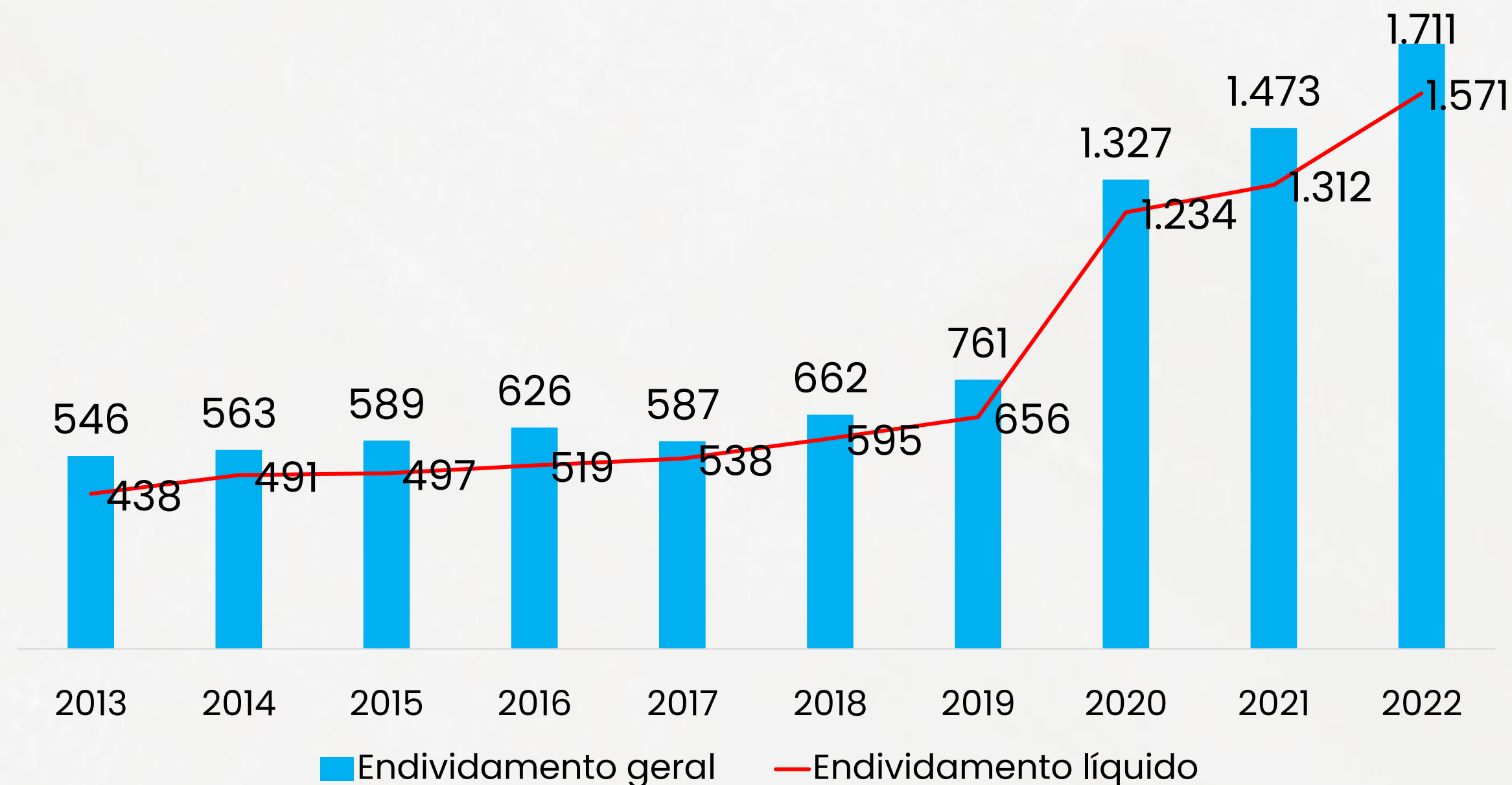
ENDIVIDAMENTO BRUTO E LÍQUIDO

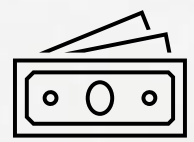


Em 2022, o **Atlético Mineiro** alcançou **R\$ 1,7 bilhão em endividamento total, o maior** na história do clube. O aumento foi de 20% em comparação aos valores de 2021, de 164% nos últimos 5 anos, e de 259% nos últimos 10 anos.

O **endividamento líquido** também **foi o maior da história**. Houve uma alta de 20% no ano, de 164% em 5 anos, e de 259% em 10 anos.

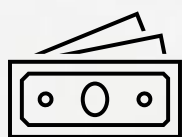
Evolução anual do Endividamento do Atlético Mineiro – em R\$ milhões





Forte alta na proporção da dívida líquida sobre receitas em 2022

- A manutenção das receitas do clube em 2022, somada com o crescimento do endividamento líquido na temporada (que já era o maior do país), fizeram o clube mineiro **aumentar fortemente a proporção da dívida líquida sobre receitas total e recorrente** no ano.
 - O clube apresentou índice de endividamento líquido / receita total de 2,04 (+50%) e de 4,61 da relação entre endividamento líquido / receita recorrente, alta de 54%.
 - Os valores dos indicadores mostram que o clube mineiro possui uma dívida líquida que representa **duas** vezes as suas receitas totais e quase **cinco** vezes as receitas recorrentes obtidas no ano, explicitando a necessidade de controle da dívida e aumento do faturamento.
- Endividamento geral do Atlético Mineiro cresce 16% em 2022 e atinge o **maior valor** de sua história, R\$ 1,711 Bilhão.



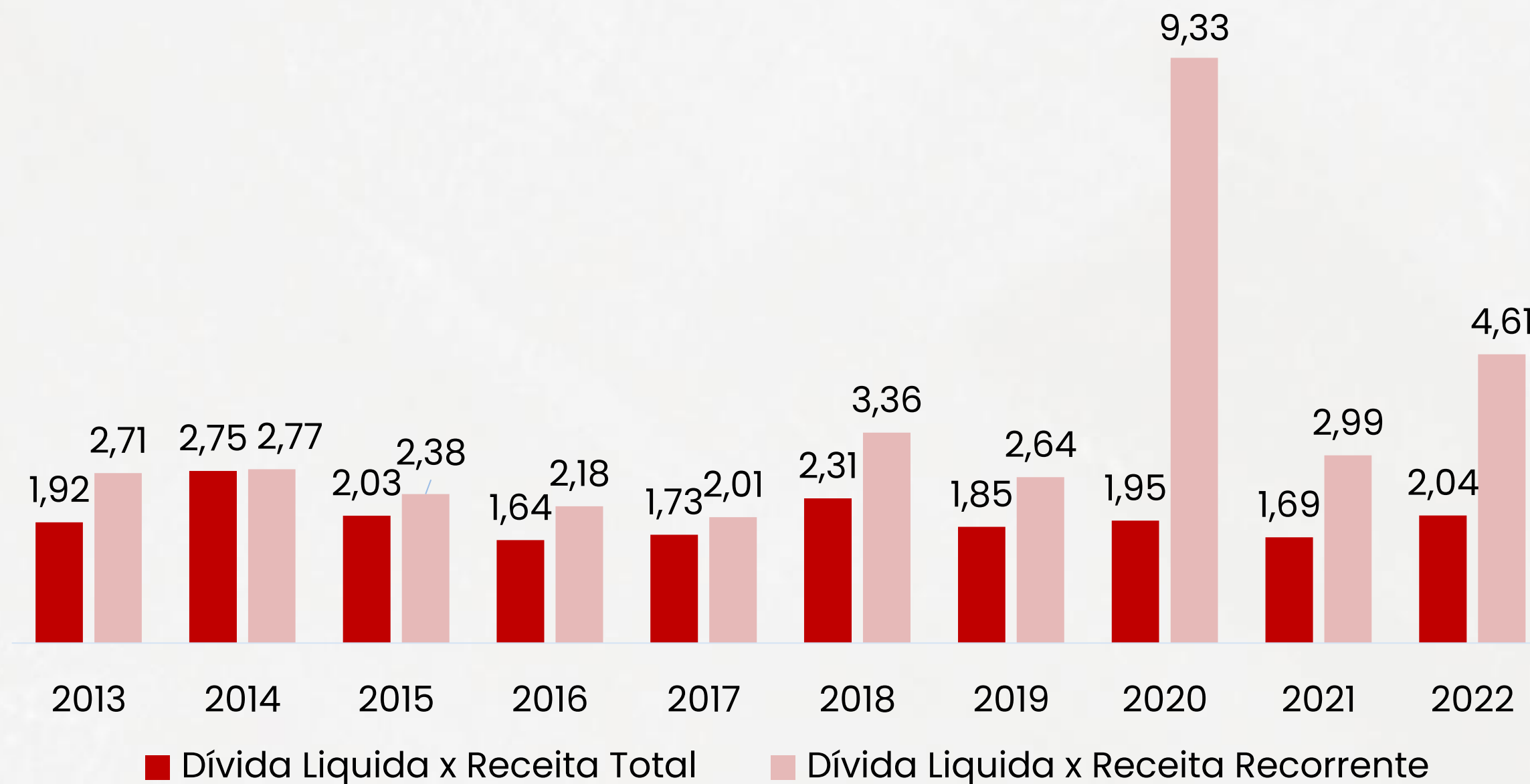
RELAÇÃO ENDIVIDAMENTO/RECEITA

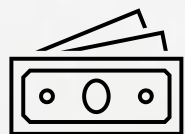


Em 2022, o **Atlético Mineiro** atingiu 2,04 na relação dívida líquida/receita total e 4,61 com dívida líquida/receita recorrente. Houve um **aumento** de 21% e 54%, respectivamente, em relação ao período anterior.

Os números também subiram em comparação ao exercício de 2013: 6% para a relação dívida líquida/receita total e 70% para dívida líquida/receita recorrente.

Relação endividamento líquido/receita do Atlético Mineiro

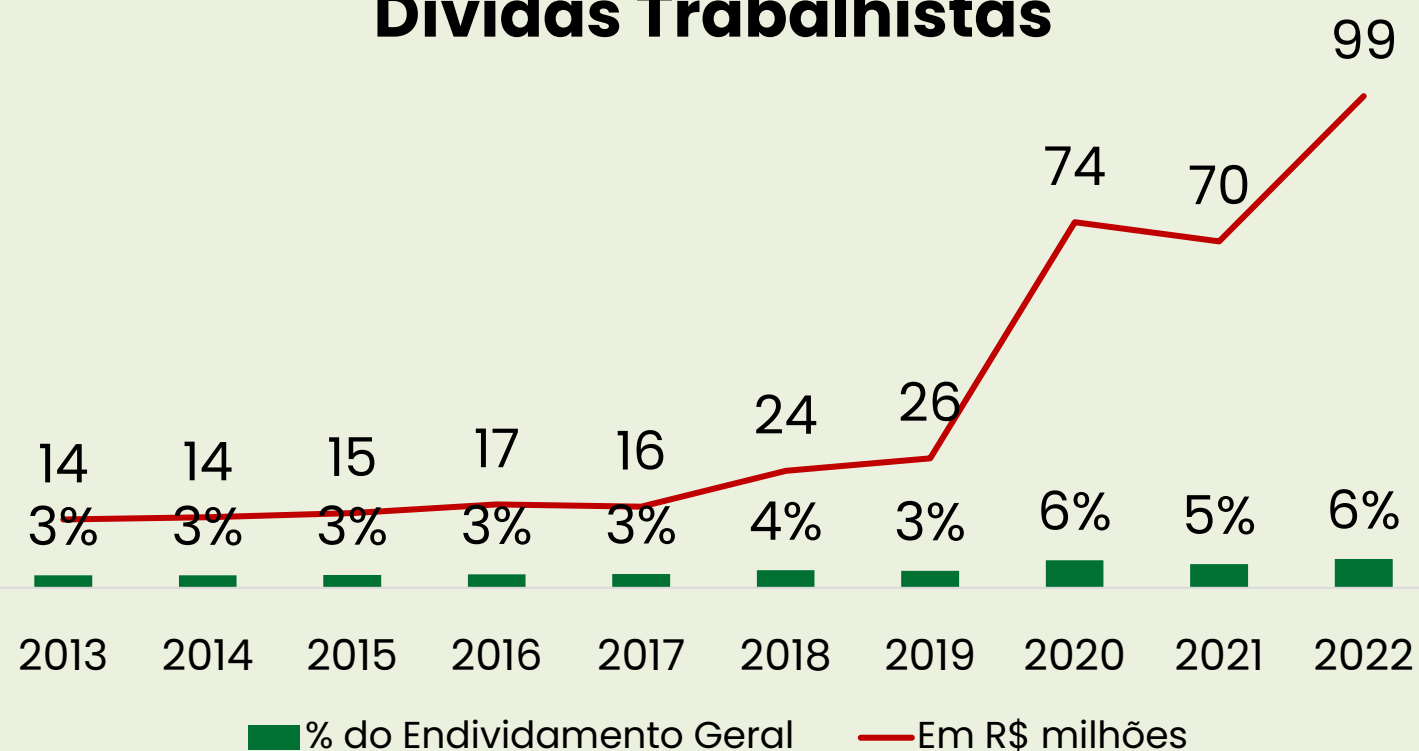




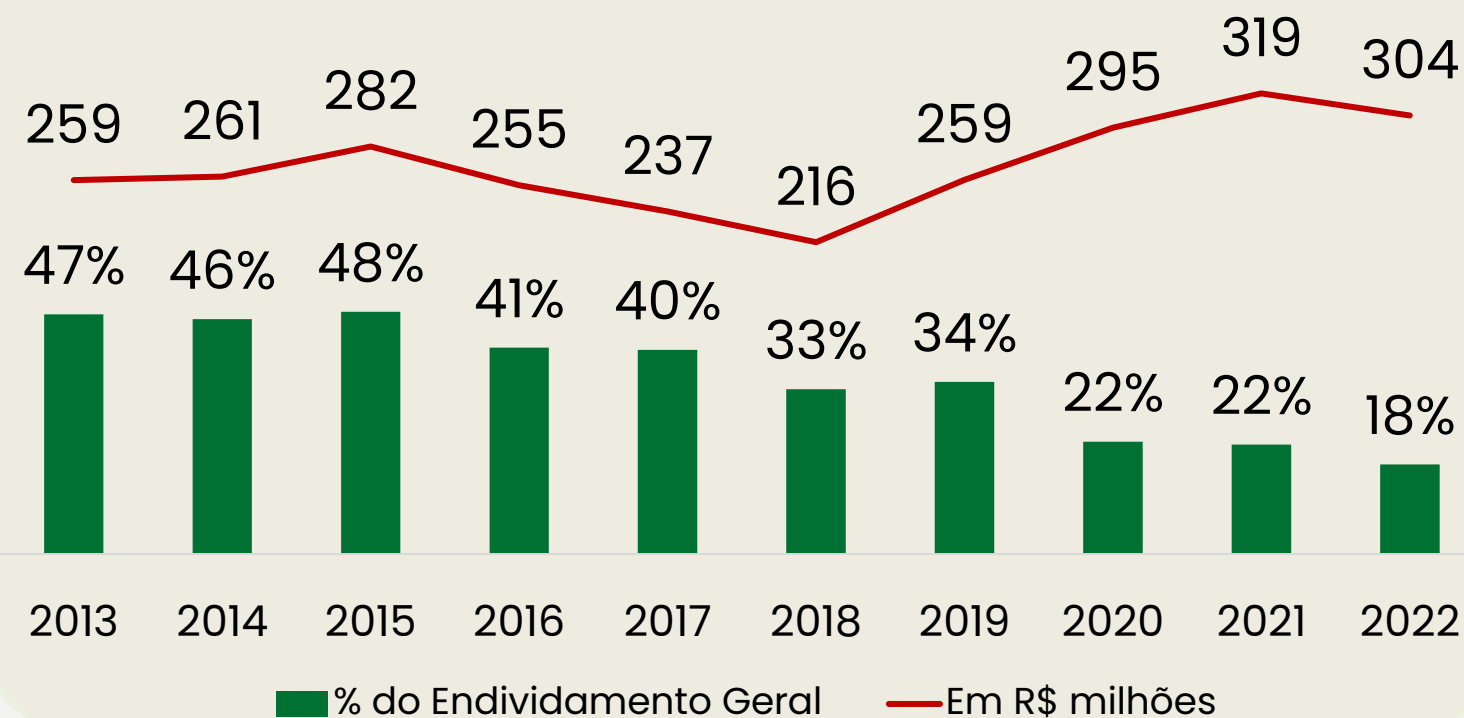
ENDIVIDAMENTO POR CATEGORIA



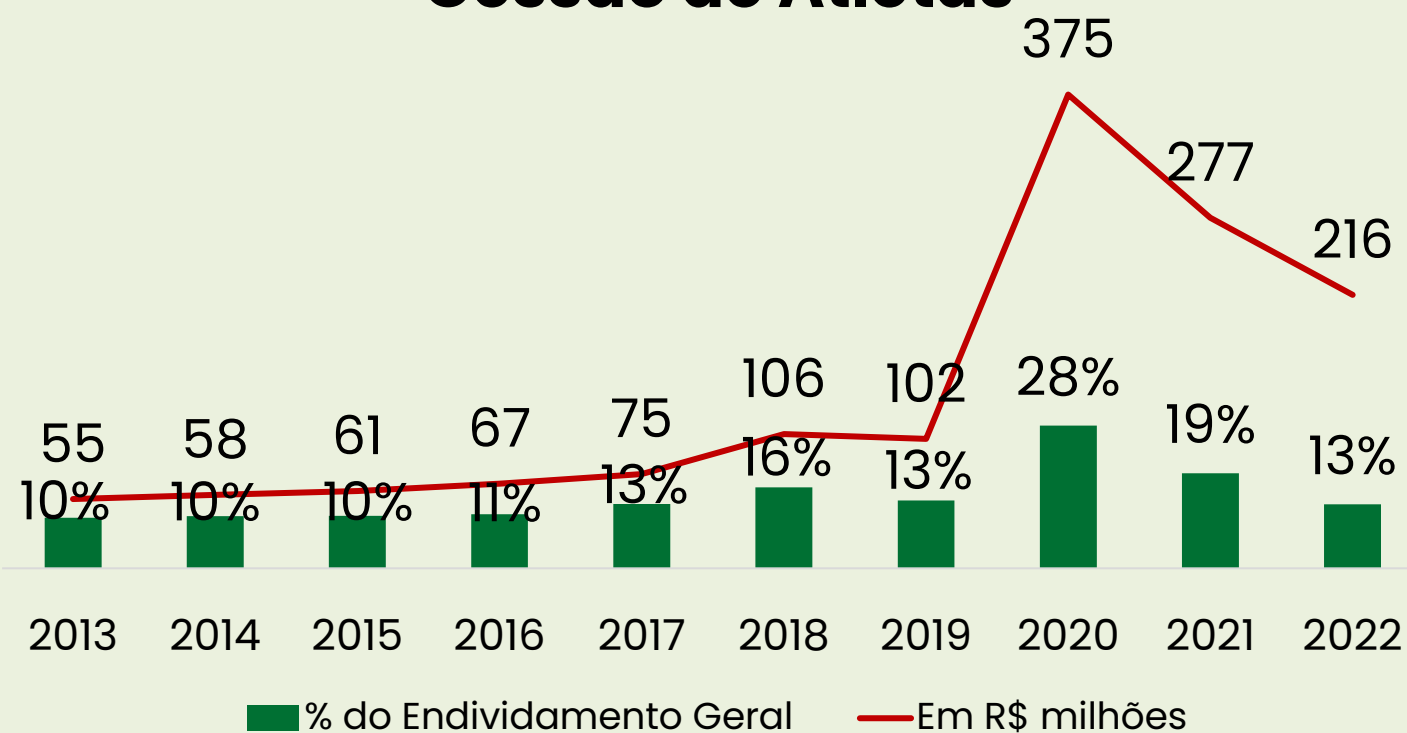
Dívidas Trabalhistas



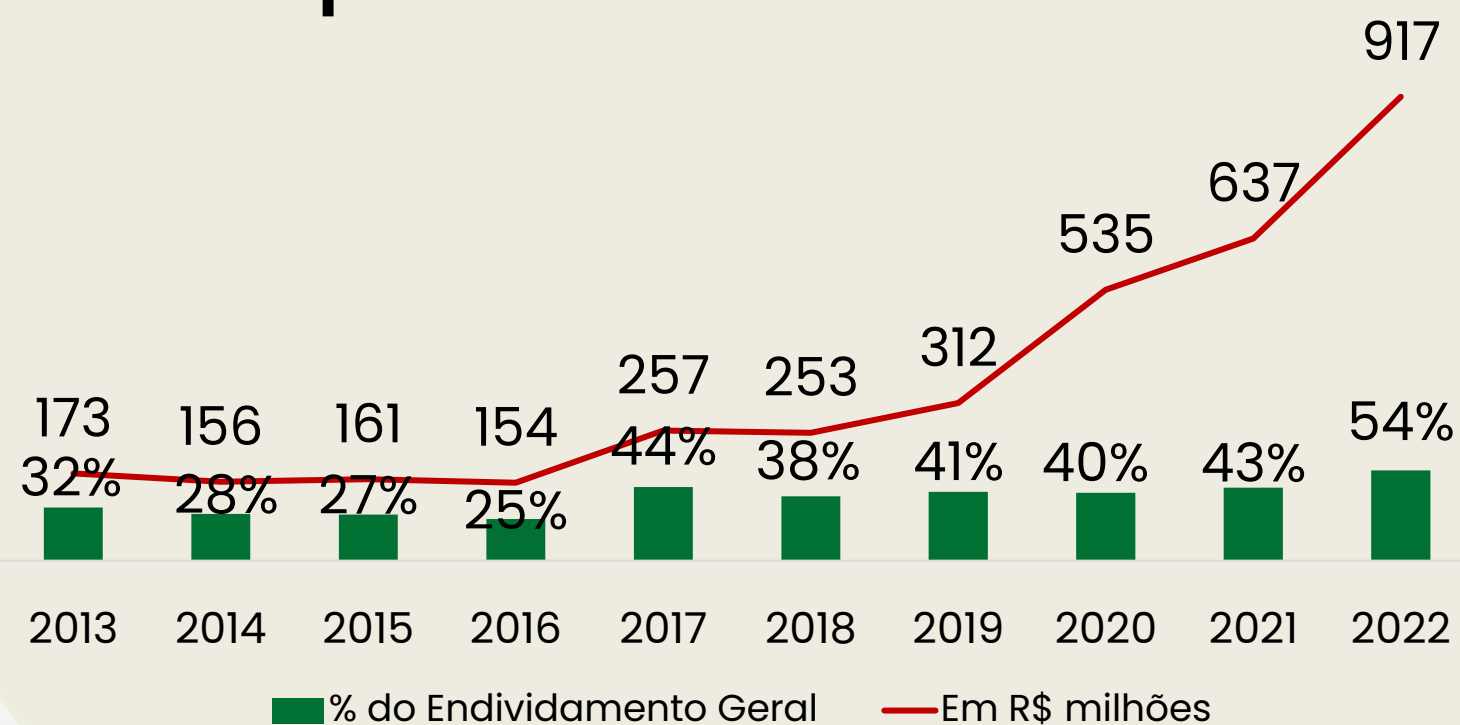
Dívidas Tributárias



Cessão de Atletas



Empréstimos e Financiamentos



i INFORMAÇÕES PRELIMINARES

Este relatório faz parte de um conjunto de apresentações sobre as **Finanças** dos clubes brasileiros em 2022. As apresentações se dividem em 3 grupos de relatórios: i) A evolução da indústria do futebol no Brasil; ii) avaliação das finanças dos principais clubes do país; iii) clássicos de finanças.

Neste relatório, analisamos especificamente as Finanças do **Atlético Mineiro**, abordando os principais dados e análises referentes às: i) receitas; ii) despesas; iii) endividamento; iv) resultado do exercício. A análise é focada nos indicadores e desempenho financeiro do clube no exercício de 2022, com o acréscimo de comparações com os resultados financeiros obtidos nas últimas temporadas.

Na seção “principais números de 2022” a posição do indicador é ordenada com base nos clubes com **melhores desempenhos positivos**, ou seja, se o clube for o que apresenta melhor performance no indicador, sua posição será a 1ª; se o clube apresentar o pior desempenho, sua posição será a 40ª.

Utilizamos as demonstrações financeiras dos clubes como fonte de dados. Foram selecionados 40 dos principais clubes brasileiros:





Valuation de Atletas, Clubes e Patrocínios, Sports Data e Business Intelligence e Market Research



Intermediação de Compra e venda de clubes, Reestruturação Patrimonial e Imobiliária e Reestruturação Financeira



Estruturação de SAFs e Gestão de Clubes de Futebol.



Agência de Marketing esportivo com foco em negociação de propriedades de Mídia, Broadcast e Patrocínios.



A moeda do Futebol: Plataforma de Fan engagement e Redes Conveniadas.

EQUIPE



Fernando Ferreira
Diretor



Joci Oliveira
Diretora



Pablo Coutinho
Research



Rodrigo Albuquerque
Data



Henrique Junqueira
Research

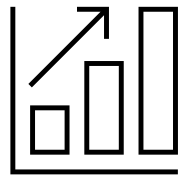


Luana Santos
MKT

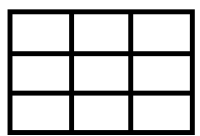
ÁREAS DE ATUAÇÃO – PLURI



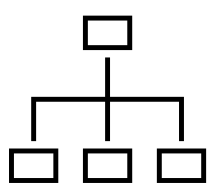
VALUATION de clubes, atletas, torcidas, propriedades comerciais e de marketing;



Pesquisa de **MERCADO** e Estudos especializados



Gestão de **DADOS** e SportBusiness Intelligence



PLANEJAMENTO estratégico, Planos de Governança e Gestão de Riscos.

TRABALHOS REALIZADOS



PETROBRAS



vivo

SKY

ESPN

Walmart

GENERAL ATLANTIC

Grupo Pão de Açúcar

LES MILLS

PENALTY



NETSHOES

BICHARA e MOTTA ADVOGADOS



plurisports.com.br