

FINANÇAS DO AMÉRICA EM 2022



JULHO/2023

 **Pluri**



DESTAQUES

- América bate recorde de receitas pelo 2º ano seguido;
- Despesas com futebol atingem maior patamar da história do clube;
- América apresenta nono déficit da década;
- Dívida atinge maior patamar da história;
- Relação de endividamento líquido e receitas atinge o melhor patamar da história do clube;

Receita cresce, mas clube volta a apresentar déficit e alta da dívida






Em 2022, o América atingiu novo recorde de faturamento, apresentando crescimento em quase todas as suas principais categorias de receitas. Como ponto de alerta, o clube mineiro apresenta forte dependência de broadcast e premiações, representando 69% de todo o seu faturamento. As despesas apresentaram crescimento superior às receitas, fazendo o clube apresentar o 9º déficit da década, aumentar o seu Endividamento Líquido e reduzir o PL pelo 6º ano consecutivo, indicando a pressão por aumento da capacidade de investimentos que permita manter o clube competitivo em campo.



O clube tem como principais desafios financeiros o crescimento baseado na não-dependência de broadcast, junto com o controle das despesas totais em um patamar inferior ao seu faturamento. Dentro de campo, terá que manter a mesma eficiência que apresentou em anos recentes, diante de um mercado que apresenta necessidade de capital crescente.









DASHBOARD GERAL



Torcida 		Engajamento da Torcida 			Potencial de consumo da Torcida 			Valor de mercado Elenco 2022 		Vendas de atletas 2022/23 	
Torcedores	Rank	Fanáticos	Torcedores	Simpatizant.	R\$ BI / Ano	R\$ Mil / ano per capita	Rank	Valor Milhões Euros	Rank	Valor Milhões Euros	Rank
ND	-	ND	ND	ND	ND	ND	-	22	20°	0,2	33°

Público em 2022 				Bilheteria em 2022 				Ticket médio em 2022 		Taxa ocupação estádios 2022 	
Total	Rank	Média/jogo	Rank	Total	Rank	Média/jogo	Rank	R\$/Jogo	Rank	% /Jogo	Rank
95 Mil	39°	2.877	50°	R\$ 3,6 Milhões	29°	R\$ 109 Mil	40°	R\$ 37,91	27°	13%	100°

Seguidores em Redes Sociais 2022 		Interações em Redes Sociais março 2023 		Taxa ocupação da Camisa 2022 		Índice de Porte Empresas Patrocinadoras 2022 		Ranking CBF 2023 		Ranking PLURI 2023 	
Seguidores	Rank	Interações	Rank	% do Uniforme	Rank	Pontuação	Rank	Pontuação	Rank	Pontuação	Rank
ND	-	ND	-	82,8%	24°	6,7	18°	10.640	12°	7.944	15°



DASHBOARD FINANCEIRO



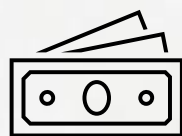
Receita Bruta			Receita Recorrente			Despesas Totais			Despesas com Futebol				Despesas com Futebol / R. Totais		
R\$ Milhões	Var 22/21 %	Rank 40	R\$ Milhões	Var 22/21 %	Rank 40	R\$ Milhões	Var 22/21 %	Rank 40	R\$ Milhões	% da Receita total	Var 22/21 %	Rank 40	%	% ano anterior	Rank 40
149	46%	17°	138	38%	16°	170	59%	18°	60	40%	31%	20°	40%	45%	1°
Receita com transmissões e premiações				Receitas com Vendas de atletas				Receitas com Marketing e Comercial				Receitas com Matchday			
R\$ Milhões	% da Receita total	Var 22/21 %	Rank 40	R\$ Milhões	% da Receita total	Var 22/21 %	Rank 40	R\$ Milhões	% da Receita total	Var 22/21 %	Rank 40	R\$ Milhões	% da Receita total	Var 22/21 %	Rank 40
102	69%	41%	11°	11	7%	355%	21°	18	12%	25%	18°	4	3%	0%	28°
Resultado financeiro líquido			Resultado financeiro / Receita Total			Resultado do Exercício				Resultado sem incluir venda de atletas			Patrimônio Líquido		
R\$ Milhões	Var 22/21 %	Rank 40	% da receita	% no ano anterior	Rank 40	R\$ Milhões	Var 22/21 %	% da Receita	Rank 40	R\$ Milhões	Var 22/21 %	Rank 40	R\$ Milhões	Var 22/21 %	Rank 40
-15	81%	29°	-10%	-8%	33°	-21	344%	-14%	36°	-32	348%	27°	73	-23%	7°
Necessidade de Capital de giro				Endividamento Total \$			Endividamento Líquido \$			Endividamento líquido / Receitas Totais			Endividam. líquido / Receitas Recorrentes		
R\$ Milhões	% da Receita	Var 22/21 %	Rank 40	R\$ Milhões	Var 22/21 %	Rank 40	R\$ Milhões	Var 22/21 %	Rank 40	Índice	Var 22/21 %	Rank 41	índice	Var 22/21 %	Rank 40
50	33%	124%	23°	150	18%	15°	123	34%	15°	0,82	-8%	12°	0,89	-3%	12°
Dívida com Empréstimos e Financiamentos				Dívidas Trabalhistas				Dívidas Tributárias				Dívidas com contas a pagar e fornecedores			
R\$ Milhões	% da dívida total	Var 22/21 %	Rank 40	R\$ Milhões	% da dívida total	Var 22/21 %	Rank 40	R\$ Milhões	% da dívida total	Var 22/21 %	Rank 40	R\$ Milhões	% da dívida total	Var 22/21 %	
38,0	25%	18%	23°	15	10%	40%	13°	68	45%	15%	21°	14	9%	307%	



EVOLUÇÃO 2022 x 2021



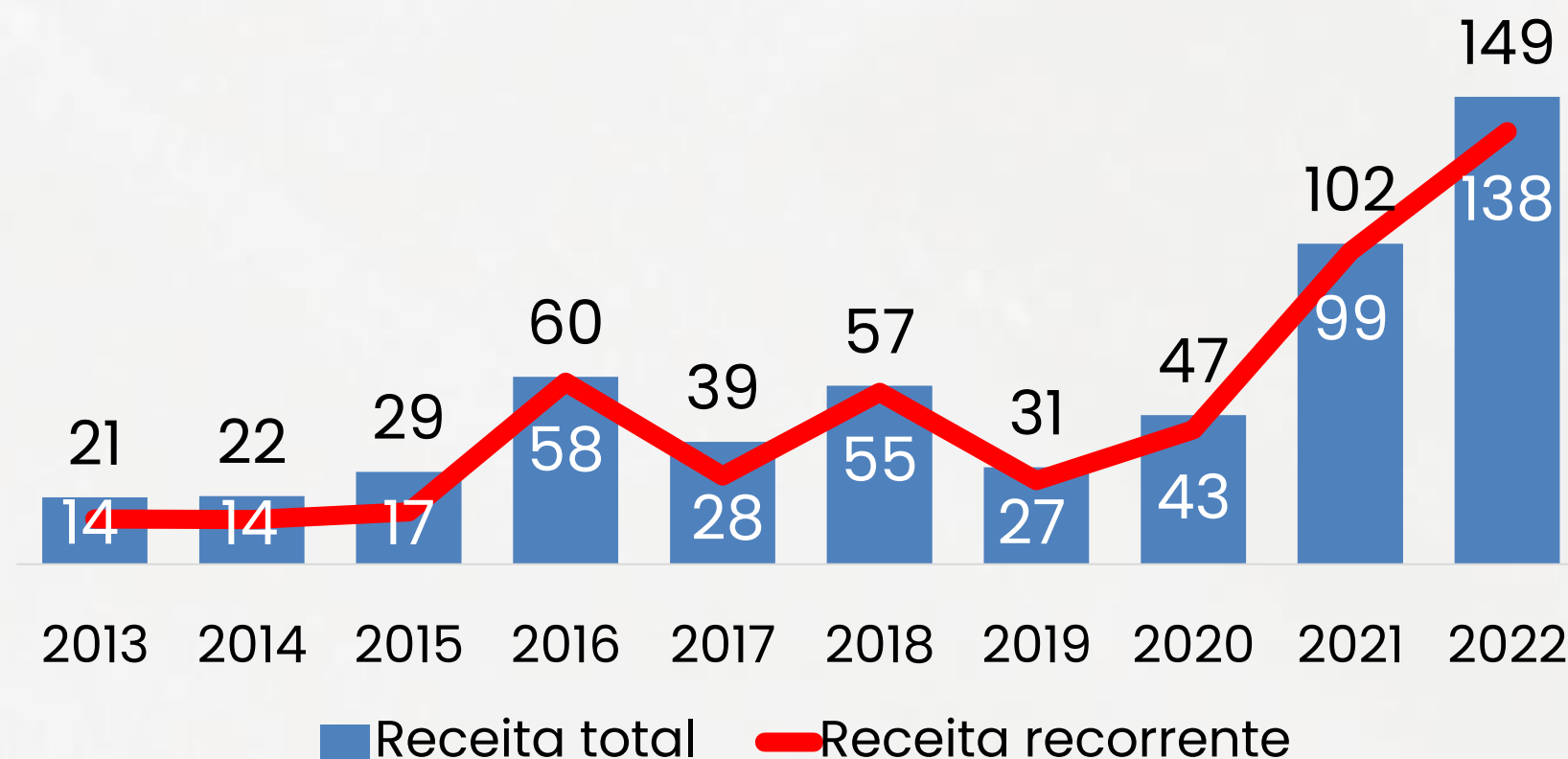
Receita Bruta Aumentou 	Receita Recorrente Aumentou 	Despesa Total Aumentou 	Despesa com Futebol Aumentou 	Despesas com futebol / Receitas totais Diminuiu 
Receita c/transmissões e premiações Aumentou 	Receita com Vendas de atletas Aumentou 	Receita com Marketing e Comercial Aumentou 	Receita com Matchday Estável 	Resultado do Exercício Piorou 
Resultado financeiro líquido Piorou 	Patrimônio Líquido Diminuiu 	Endividamento Líquido Aumentou 	Endividamento líquido / Receitas totais Diminuiu 	Endividamento líquido / Receitas recorrentes Estável 
Dívida com Empréstimos e Financ. Aumentou 	Dívida Trabalhista Aumentou 	Dívida Tributária Aumentou 	Dívida com contas a pagar e foreneceadores Aumentou 	Necessidade de Capital de giro Aumentou 

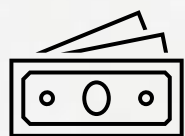


América bate recorde de receitas pelo 2º ano seguido

- O América apresentou em 2022 uma receita total de **R\$ 149 milhões** (17ª do Brasil), com **crescimento de 46% (R\$ +47 milhões)** no ano. A alta se deveu principalmente ao crescimento das receitas com Transmissão e Premiações. Nos últimos 5 anos houve um aumento de 161%, e de 606% nos últimos 10 anos.
- **Já as receitas recorrentes cresceram 38% no ano e atingiram R\$ 138 milhões, 16ª do Brasil.** A alta em 5 anos foi de 151%, e de 886% em 10 anos.

Evolução anual das receitas – em R\$ milhões



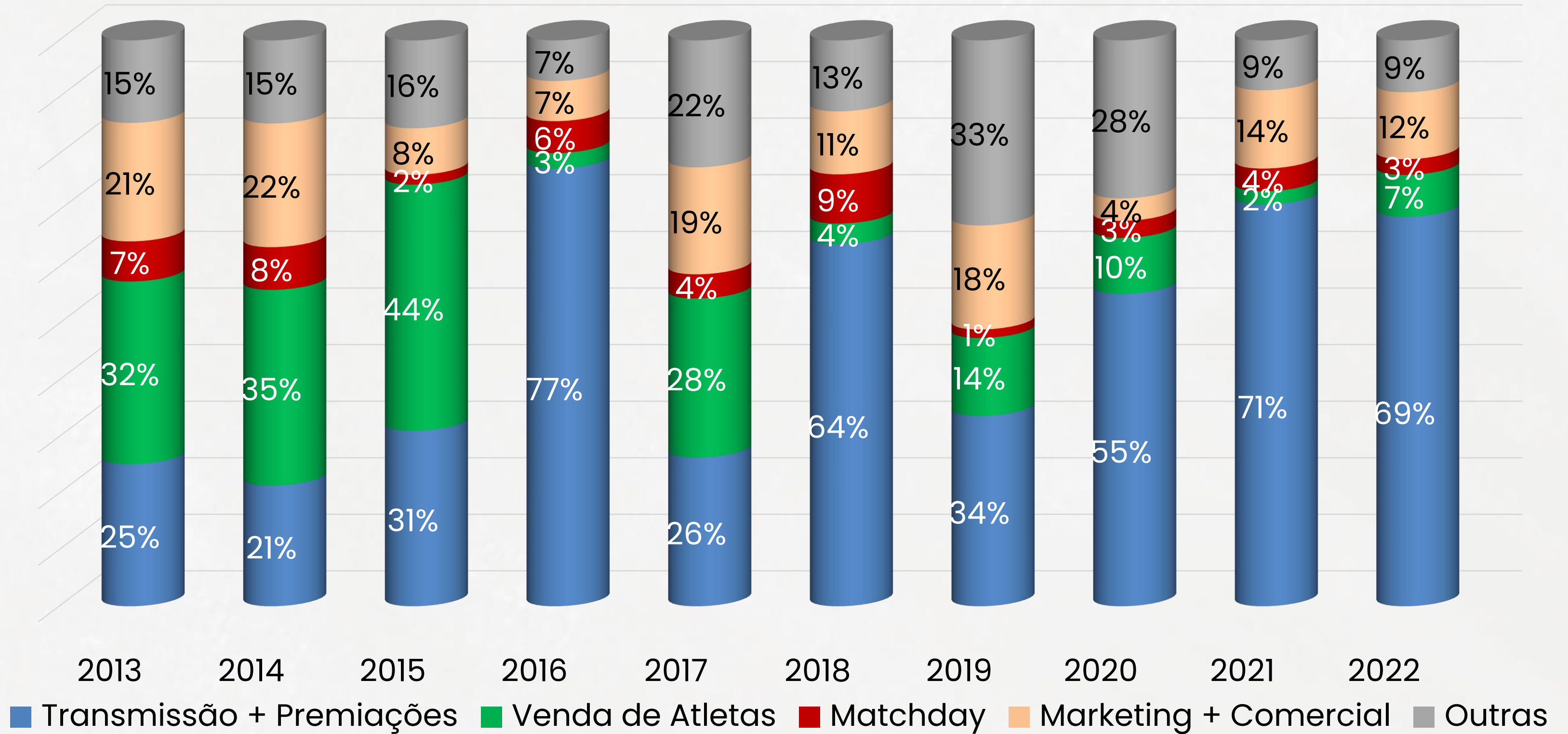


RECEITAS



- O clube **subiu 2 posições no ranking de maiores receitas, para o 17º lugar, e** conquistou o 12º maior aumento, em termos absolutos, de receitas do futebol brasileiro no ano,.
- O maior faturamento do clube veio das receitas com **direitos de transmissão e premiações (R\$ 102 milhões)**, a 11ª maior do Brasil nesta categoria. Houve um crescimento de R\$ 30 milhões (41%) em comparação a 2021. O elevado aumento fez com que o clube ultrapassasse o seu próprio recorde na categoria; o ponto de alerta é a grande dependência, verificada na representação de 69% do total do faturamento.
- As receitas com **marketing e comercial** alcançaram o **maior valor** da história do clube e ficaram em R\$ 18 milhões, **crecendo 25%** em comparação ao ano anterior. Contudo, houve uma redução na participação das receitas totais de 14% para 12% em 2022.
- As receitas com **negociações de atletas** (R\$ 11 milhões) apresentaram aumento no ano: R\$ 9 milhões (355%).
- **Houve estabilidade** das receitas com **matchday (R\$ 4 milhões)** em comparação aos valores do exercício anterior, e redução na participação das receitas totais de 4% para 3% em 2022. O América apresentou a **28ª maior receita com matchday** do futebol brasileiro no período.

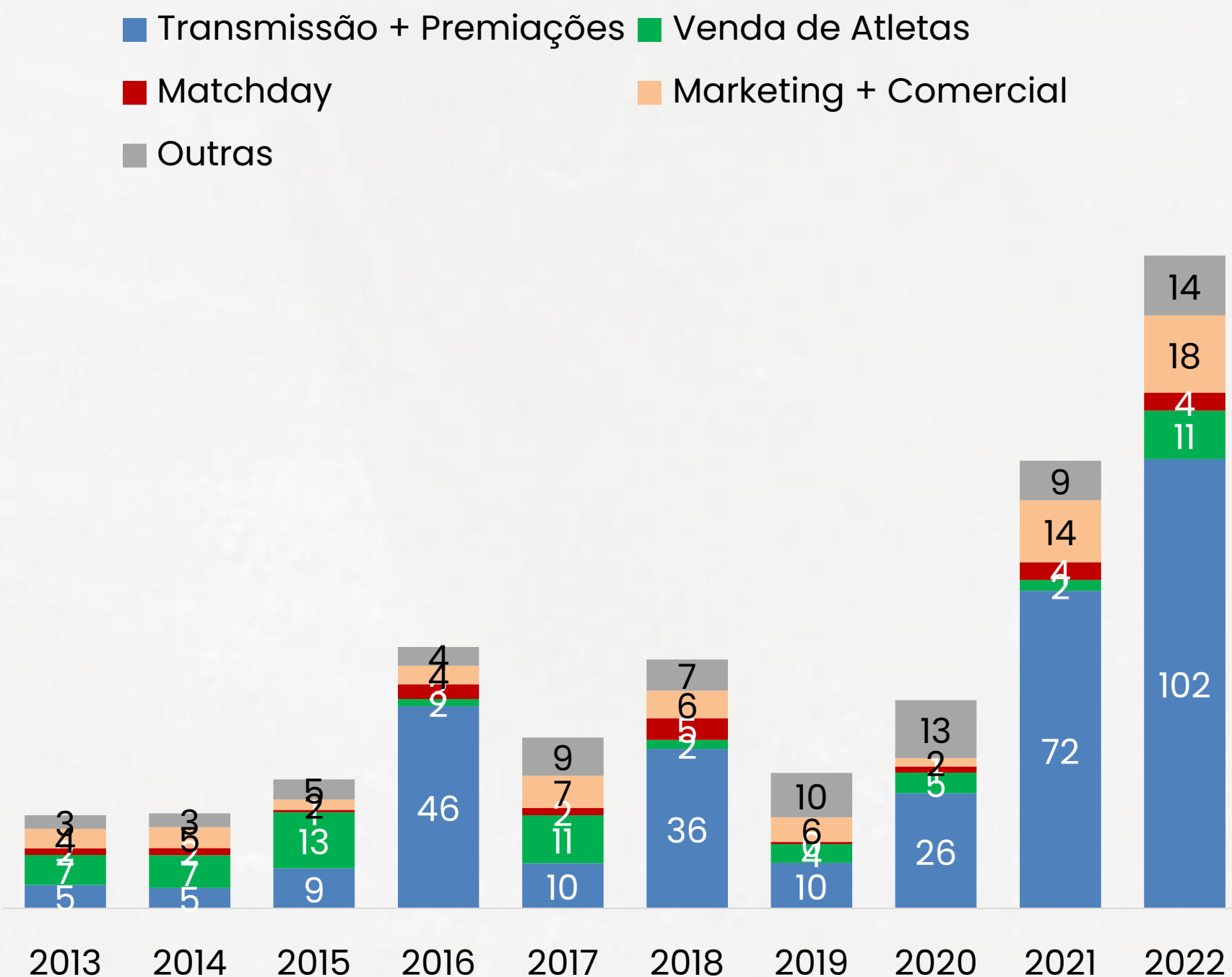
Origens das Receitas - %



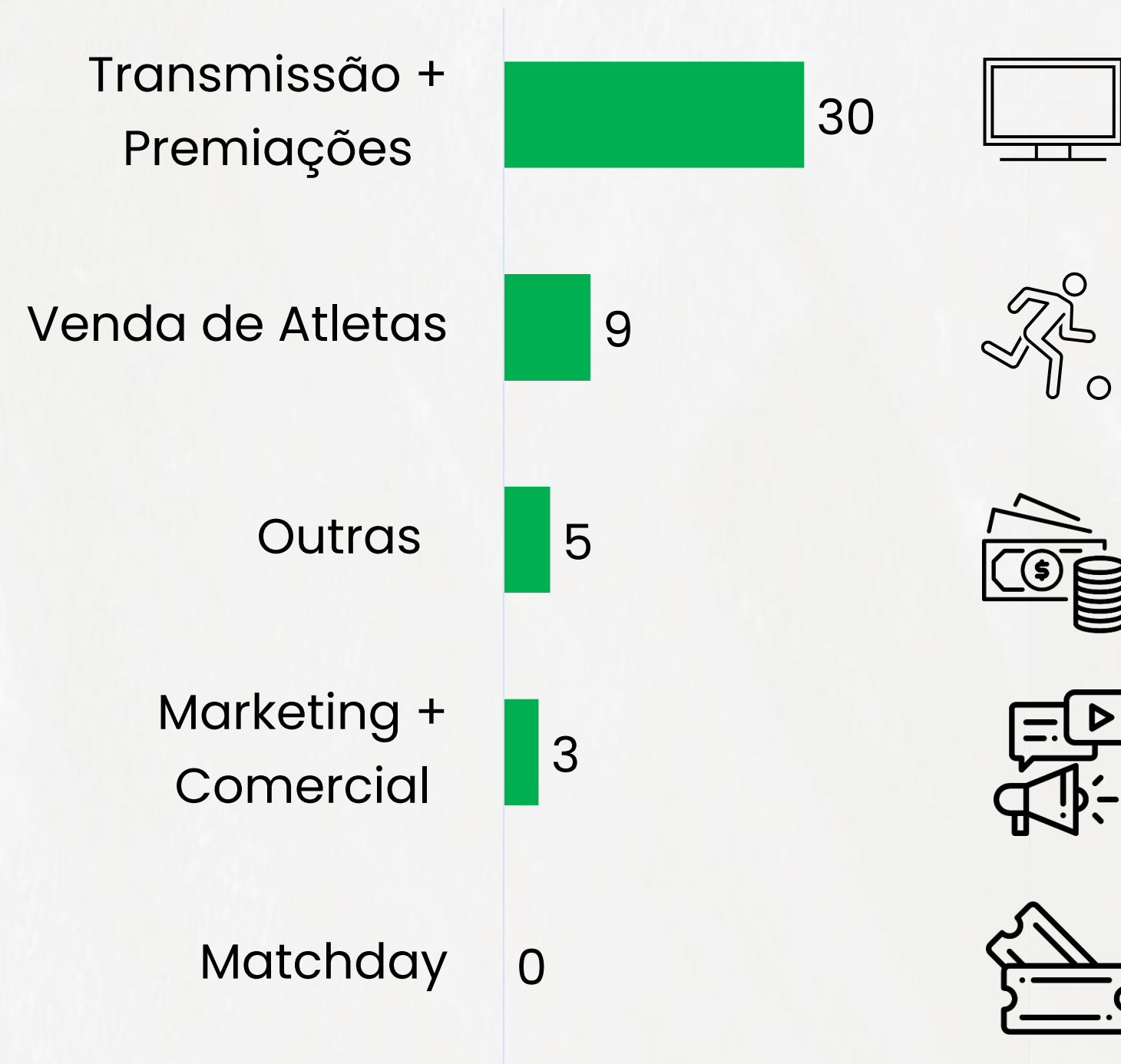
Origens das Receitas – R\$ Milhões



Evolução da distribuição das receitas por categoria – 10 anos



Variação das receitas por categoria em 2022



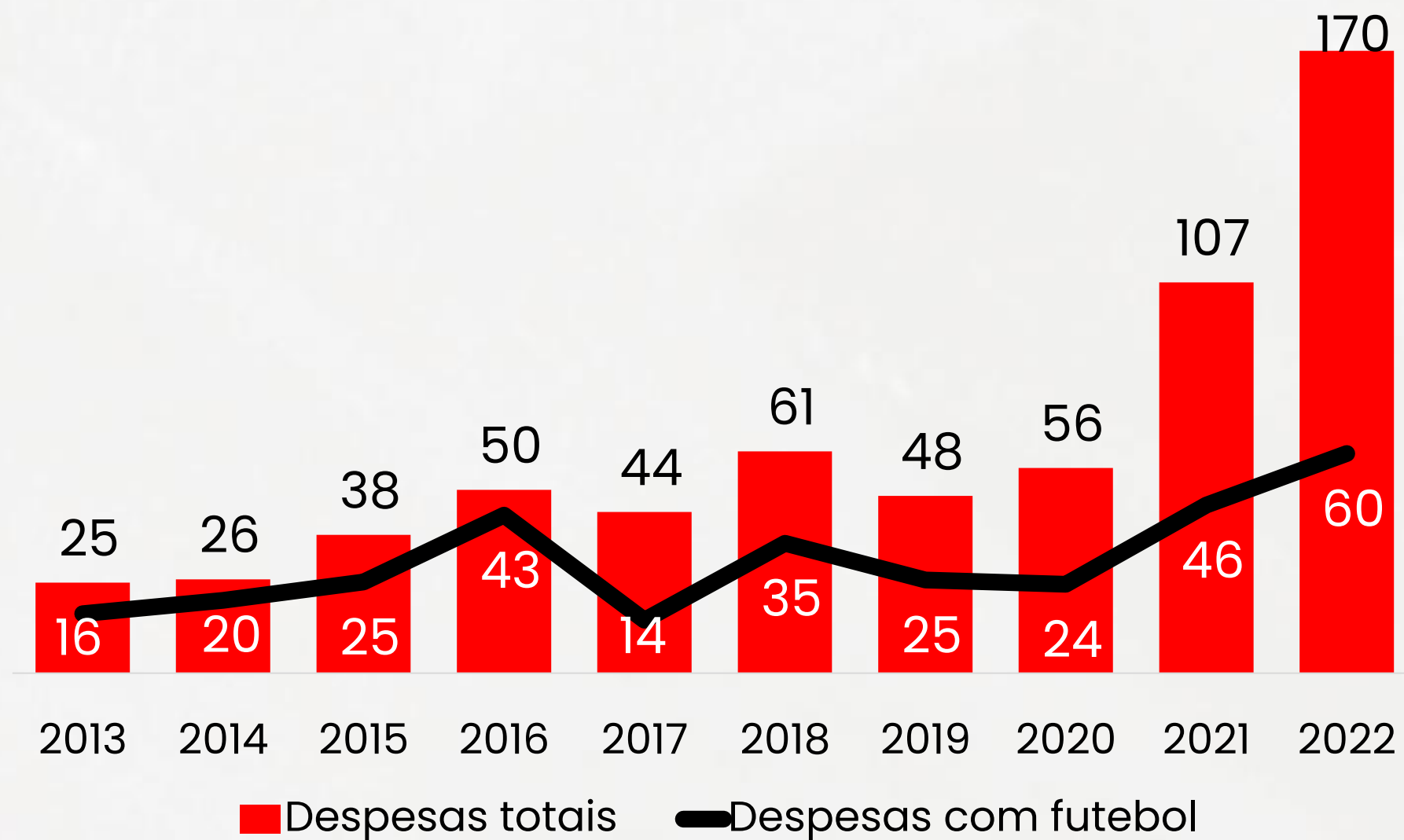
Despesas com futebol atingem maior patamar da história do clube

Em 2002 as despesas com futebol do América cresceram 31%, atingindo R\$ 60 milhões. O clube fechou o ano com a 20ª colocação do ranking de maiores gastos com futebol.

Nos últimos 5 anos houve alta de 71%, e de 275% em relação há 10 anos.

As despesas totais fecharam em **R\$ 170 milhões, alta de 59%** em comparação aos valores de 2021. Nos últimos 5 anos houve alta de 179%, e de 580% em relação há 10 anos.

Evolução anual das despesas – em R\$ milhões



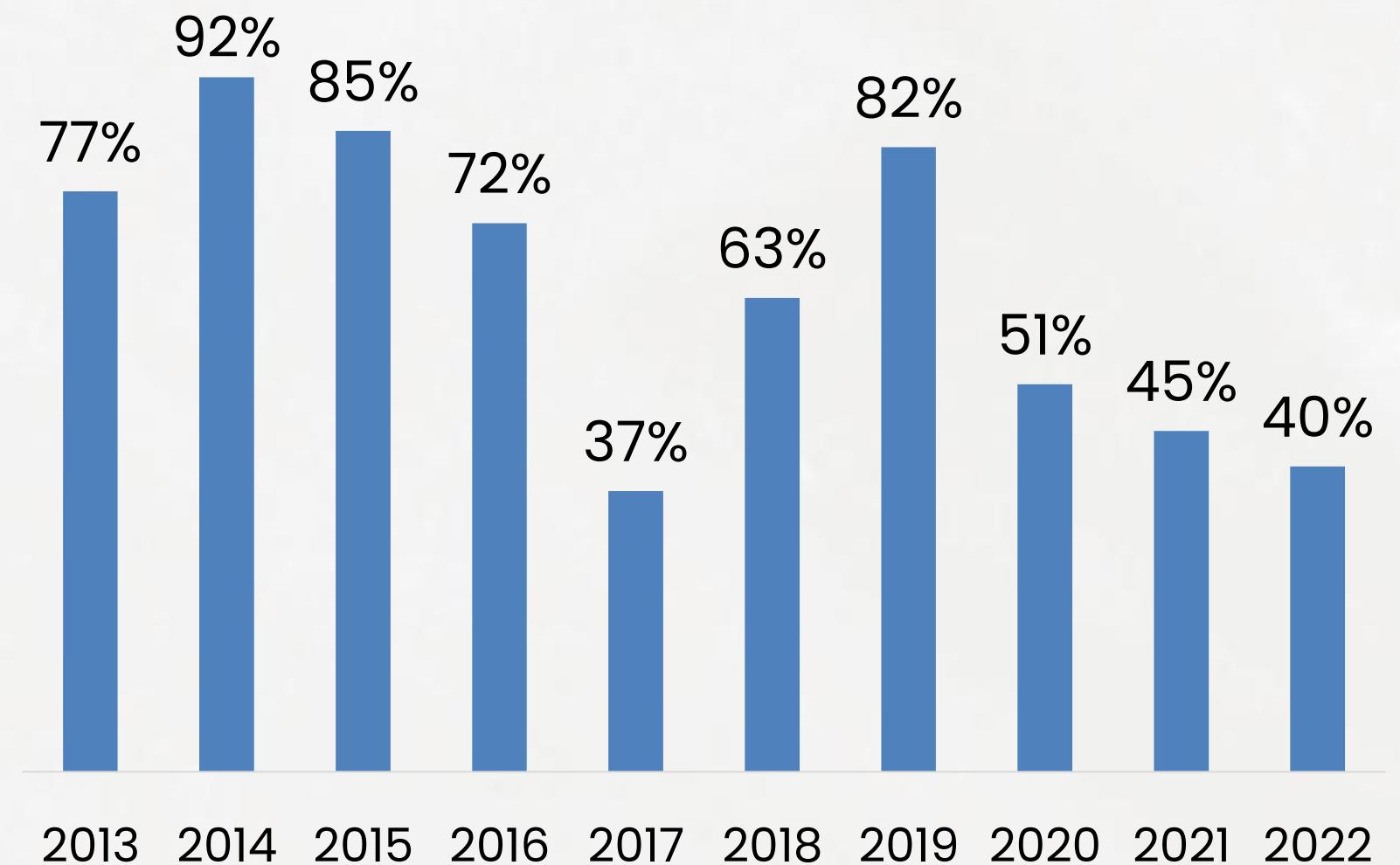


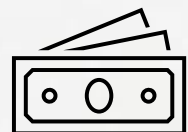
DESPESAS



- Os custos com futebol, que estão dentre os menores dos clubes da Série A, foram acompanhados de um **resultado esportivo razoável**, tendo como principal feito chegar as quartas da Copa do Brasil.
- **A Proporção entre despesas com futebol e receitas totais do clube atingiu o patamar de 40%** em 2022, 5 pontos percentuais inferior ao ano anterior.
- Além dos custos com futebol, destacam-se os quase **R\$ 88 milhões gastos com despesas** administrativas.

Evolução das despesas com futebol em relação às receitas totais





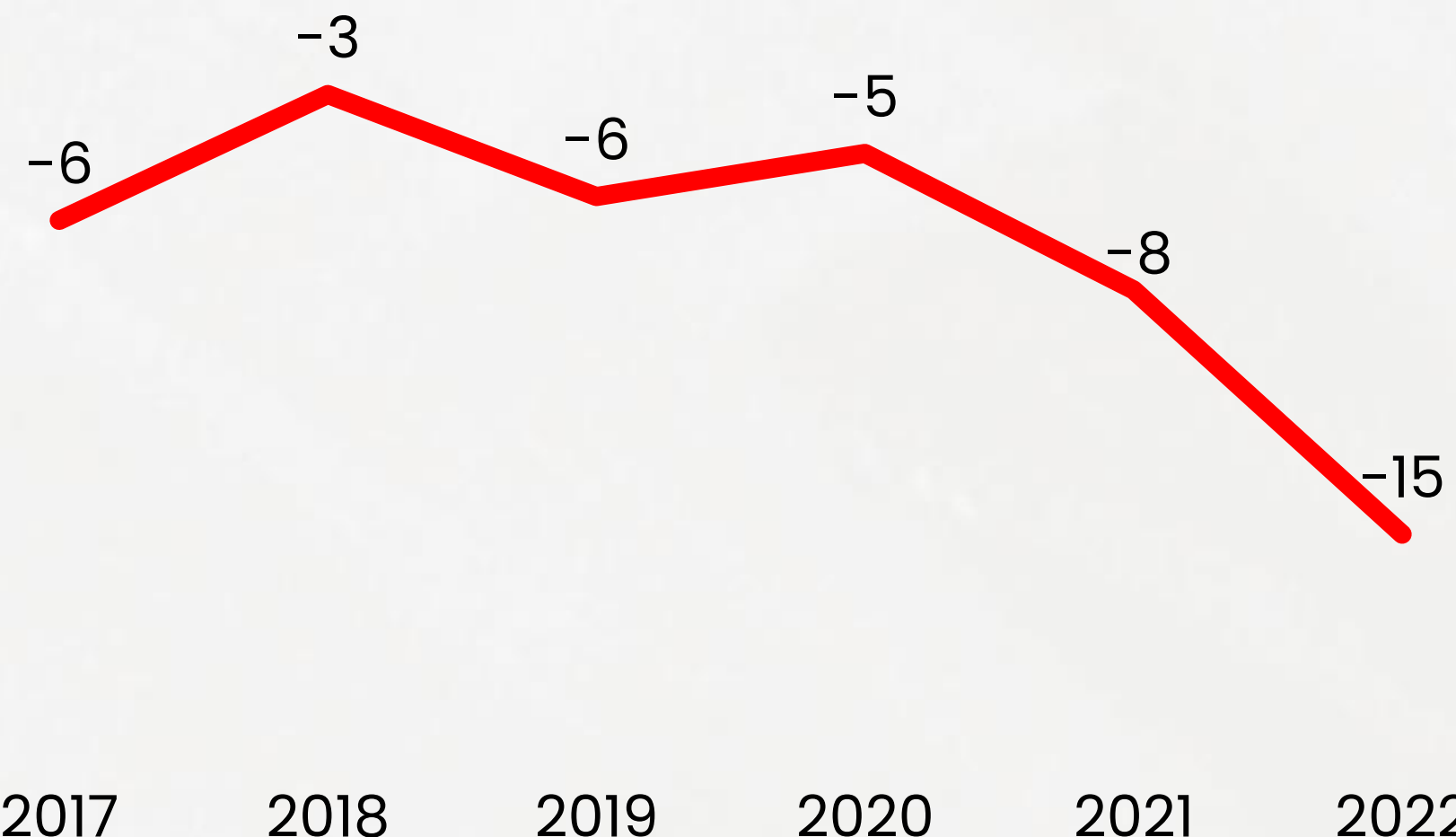
RESULTADO FINANCEIRO



Em 2022, o América apresentou uma despesa financeira líquida de R\$ 15 milhões, aumento de 81% no exercício. É o sexto ano seguido em que o clube apresenta despesa financeira líquida, fato comum para o futebol Brasileiro e que precisa de atenção em relação à gestão de caixa.

No acumulado em 5 anos a despesa financeira do clube atingiu R\$ 36 milhões, o que equivale a 29% do endividamento líquido do clube.

Evolução anual do resultado financeiro líquido – em R\$ milhões





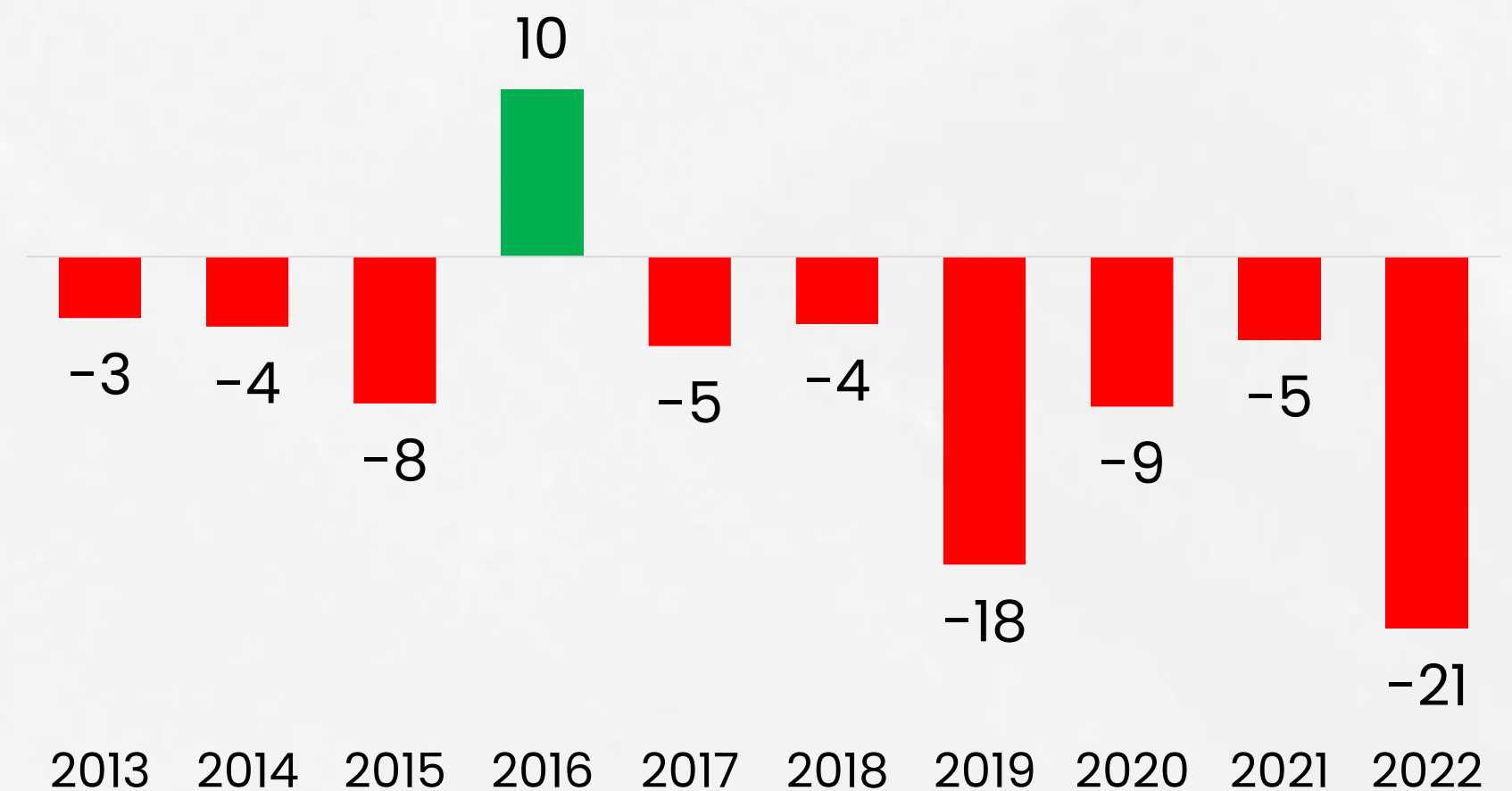
RESULTADO LÍQUIDO



América apresenta nono déficit da década

- O clube apresentou um **déficit de R\$ 21 milhões** em 2022, o **nono** obtido nos últimos dez anos. Ponto de alerta para a equipe alviverde.
- A equipe mineira apresentou um **crescimento de 344% no déficit** em relação ao período anterior.
- Nos **últimos 5 anos** o resultado acumulado é **negativo em R\$ 56 Milhões**, e de R\$ 67 milhões nos últimos 10 anos

Evolução anual do Resultado – em R\$ milhões



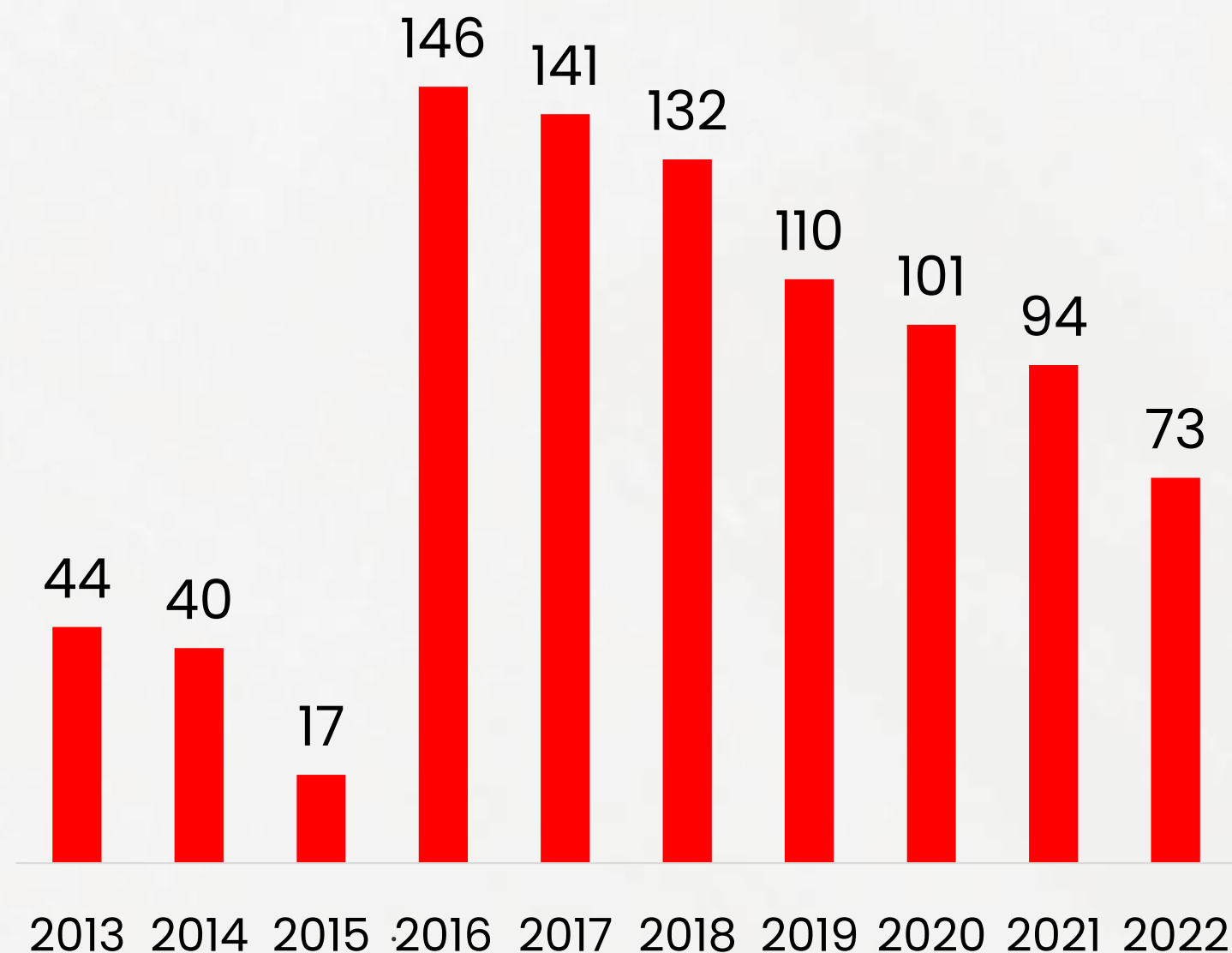


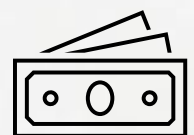
RESULTADO LÍQUIDO E PL



- O elevado déficit da equipe foi motivado pelo crescimento das despesas gerais (+59%) em patamar superior do que o aumento obtido das receitas totais (+46%) no ano.
- Como consequência do déficit obtido na temporada, houve uma **redução de 23% no Patrimônio Líquido** do clube, que atingiu R\$ 73 milhões ao final de 2022 e vem se reduzindo ano a ano. Essa redução, apesar do clube permanecer entre os maiores PLs do país, indica que o patrimônio está sendo consumido em sua operação.

Evolução do Patrimônio Líquido do clube – R\$ Milhões



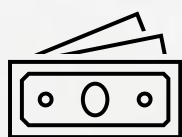


Dívida atinge maior patamar da história

- Em 2022, o América atingiu um **endividamento líquido de R\$ 123 milhões**. Houve um **aumento de 34% no ano**, fazendo o clube alcançar a **26ª maior dívida líquida** do futebol brasileiro.
- **Em 5 anos** o endividamento líquido **subiu 95%**, e aumentou 141% nos últimos 10 anos.
- O endividamento total foi de R\$ 150 milhões. O aumento foi de 18% em comparação aos valores de 2021, de 70% nos últimos 5 anos, e alta de 159% nos últimos 10 anos.

Evolução anual do Endividamento – em R\$ milhões

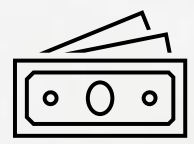




ENDIVIDAMENTO



- O crescimento da receita total na temporada em patamares relativos maiores que os do endividamento líquido fizeram o clube mineiro **diminuir a proporção da dívida líquida sobre receitas total e recorrente no ano** e alcançar um dos menores patamares da década.
- Os valores dos indicadores consolidam uma tendência de bons indicadores durante a década, demonstrando que o clube mineiro **permanece apresentando uma relação da dívida líquida sobre as suas receitas** totais saudável, com endividamento inferior ao que o clube consegue obter de faturamento durante a temporada, evidenciando a sua **boa saúde financeira**.
- É um patamar plenamente controlável e dentro do desejável, **mantendo o clube entre as melhores saúdes financeiras do País**.
- A **Necessidade de Capital de Giro** subiu **124%** em 2022, fechando o ano em R\$ 50 Milhões, equivalente a 33% da receita total do clube.



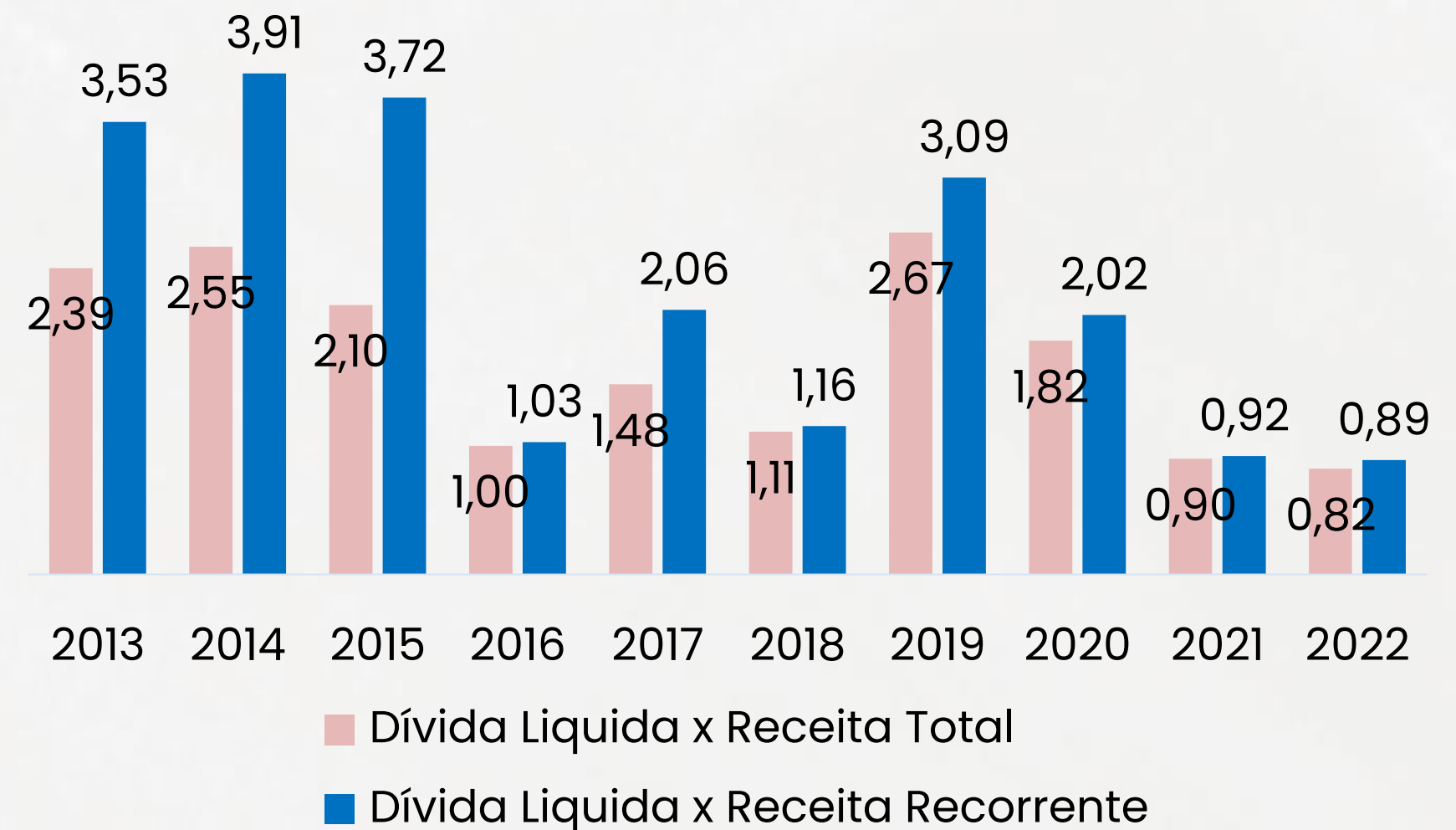
RELAÇÃO ENDIVIDAMENTO/RECEITA

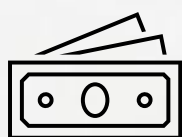


Relação de endividamento líquido e receitas atinge o melhor patamar da história do clube

- Em 2022, o América atingiu **0,82x** na relação dívida líquida/ receita total e **0,89x** com dívida líquida/ receita recorrente. Houve uma redução de 8% e 3%, respectivamente, em relação ao período anterior.
- Os indicadores **caíram** em comparação com 5 anos atrás: 27% para a relação dívida líquida/ receita total e 23% para dívida líquida/ receita recorrente.

Relação endividamento líquido/receita



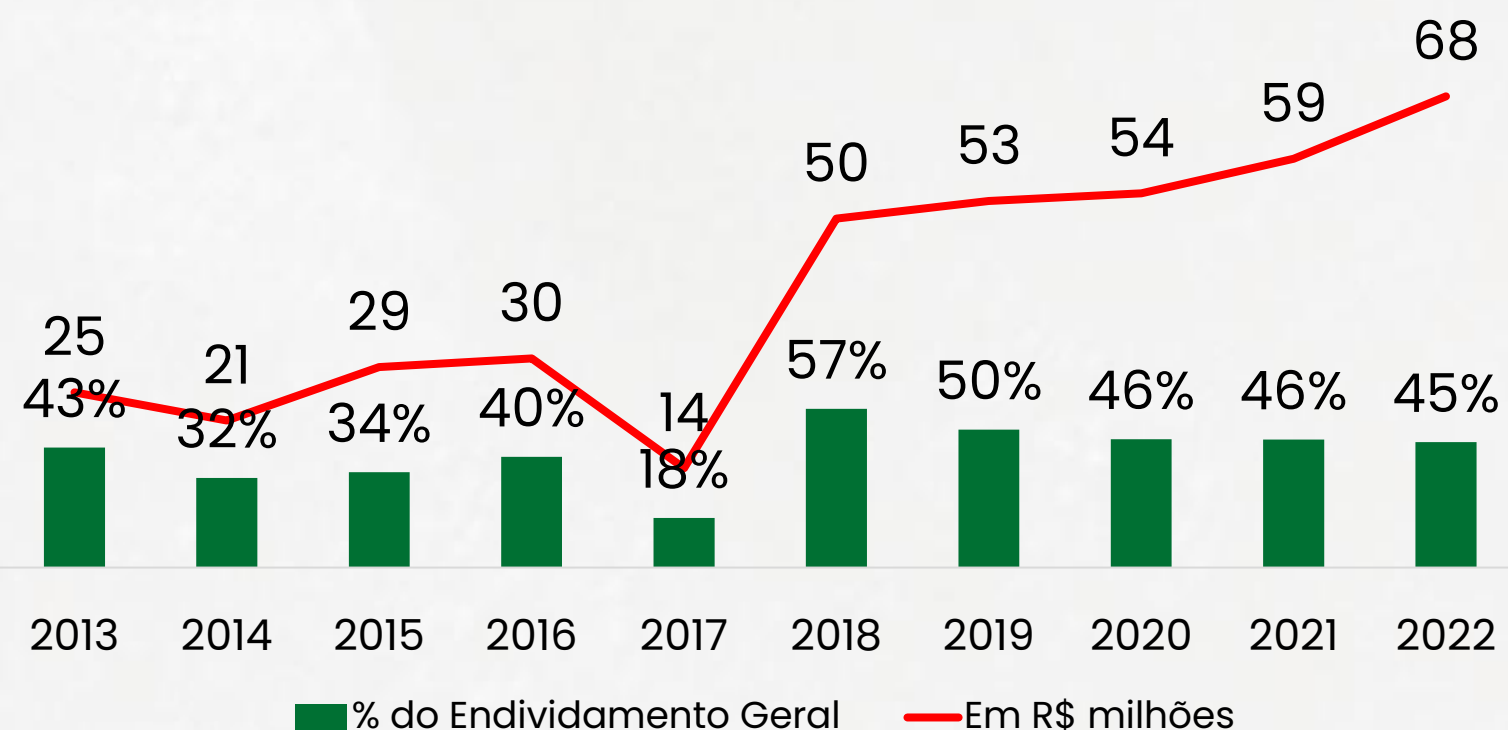


DÍVIDA POR CATEGORIA

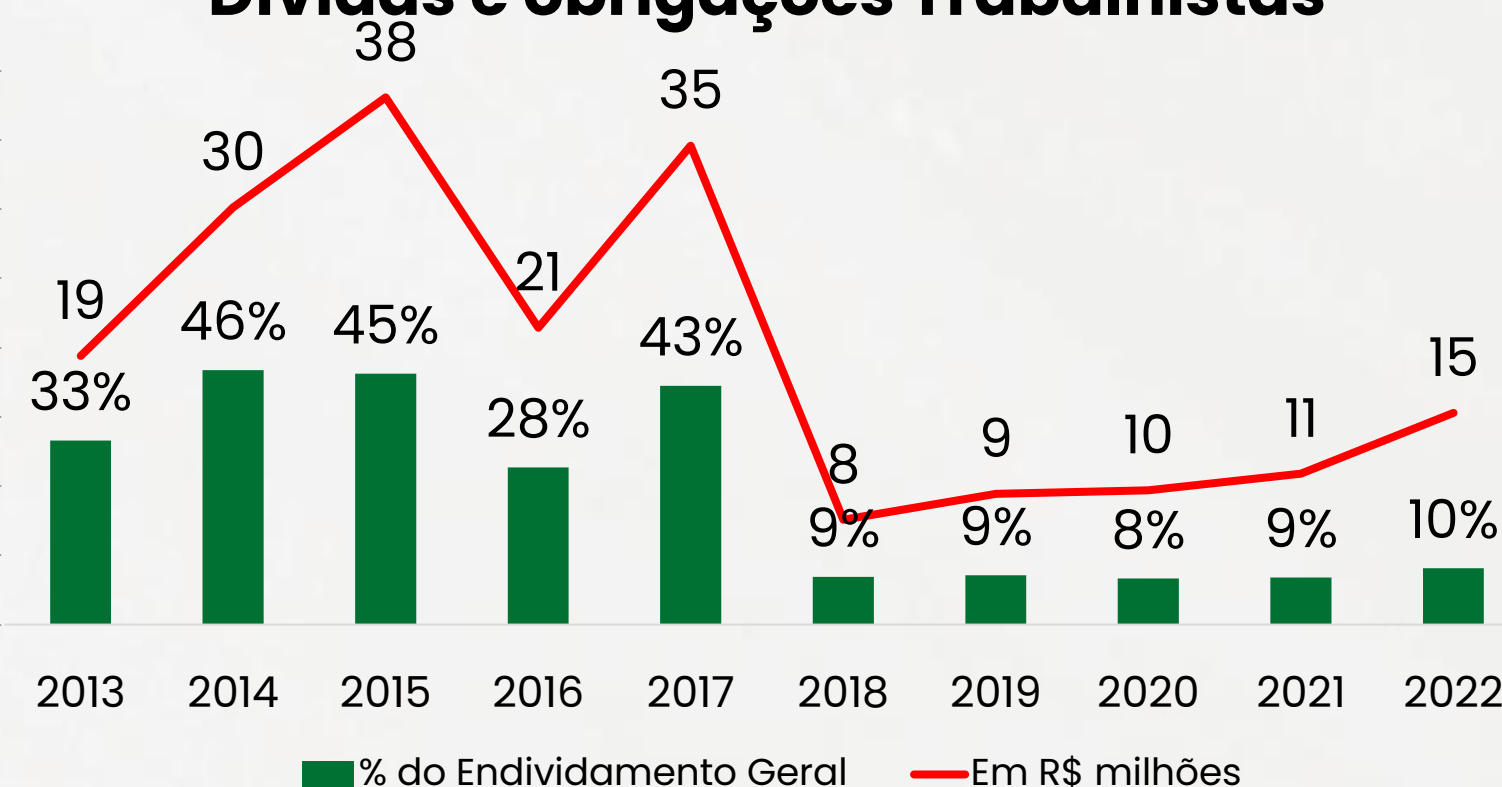


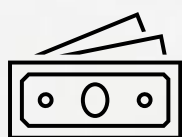
- As **dívidas tributárias (R\$ 68 milhões) subiram 15%** em 2022, atingindo R\$ 68 milhões no ano. A categoria permanece como a maior do clube, equivalente a **45%** da sua dívida total.
- Dívidas trabalhistas (R\$ 15 milhões), assim como todas as outras três principais categorias analisadas, apresentou aumento no ano: cresceu R\$ 4 milhões (40%) no ano, representando 10% do endividamento geral.

Dívidas e obrigações Tributárias



Dívidas e obrigações Trabalhistas



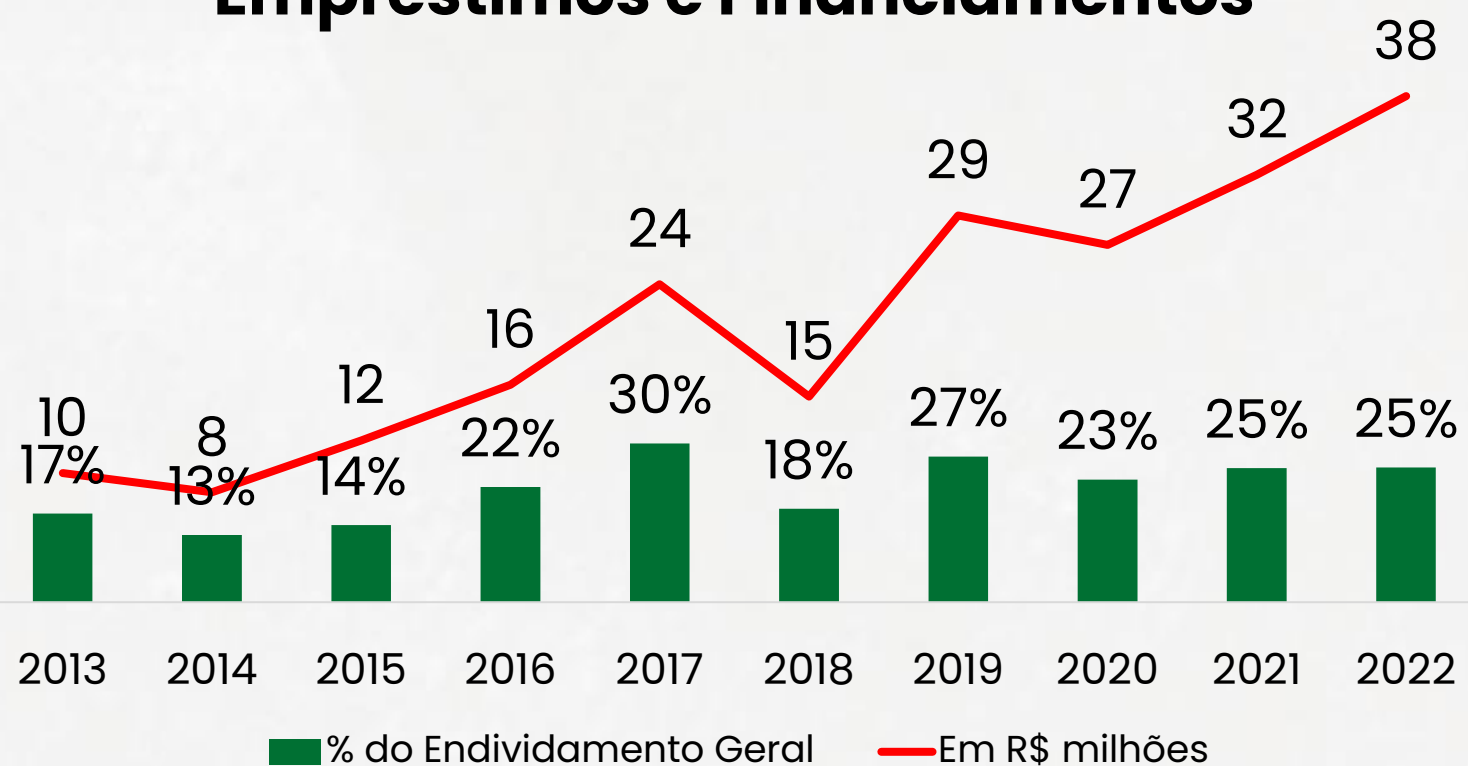


DÍVIDA POR CATEGORIA

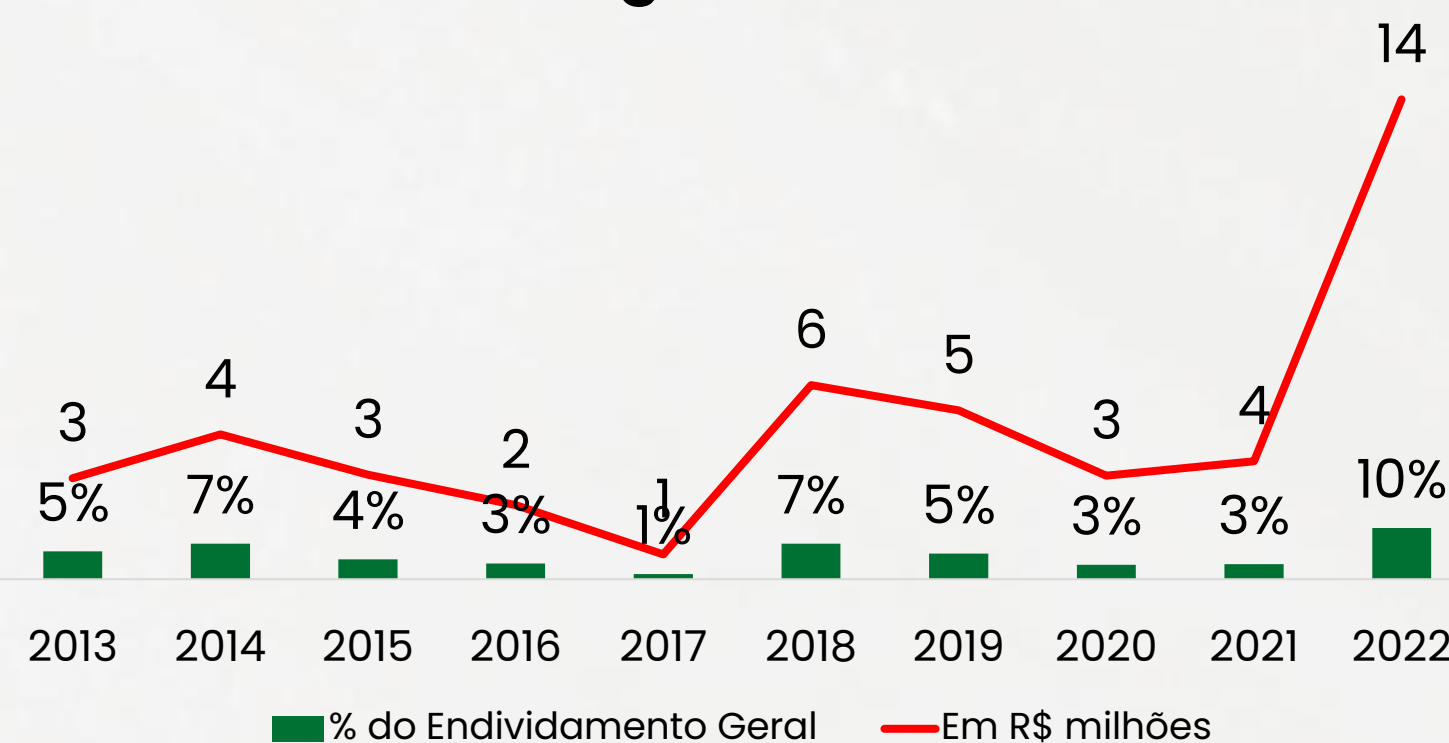


- As **dívidas com empréstimos e financiamentos ficaram em R\$ 38 milhões**, com **crescimento de 18% no ano**, agora respondendo por 25% da dívida total do clube.
- As **dívidas com contas a pagar e fornecedores foram as que mais cresceram na temporada** apresentando um aumento de 307% em 2022 e atingindo R\$ 14 milhões.

Empréstimos e Financiamentos



Contas a Pagar e Fornecedores



i INFORMAÇÕES GERAIS

Este relatório faz parte de um conjunto de apresentações sobre as **Finanças** dos clubes brasileiros em 2022. As apresentações se dividem em 3 grupos de relatórios: i) A evolução da indústria do futebol no Brasil; ii) avaliação das finanças dos principais clubes do país; iii) clássicos de finanças.

Neste relatório, analisamos especificamente as Finanças do **América**, abordando os principais dados e análises referentes às: i) receitas; ii) despesas; iii) endividamento; iv) resultado do exercício. A análise é focada nos indicadores e desempenho financeiro do clube no exercício de 2022, com o acréscimo de comparações com os resultados financeiros obtidos nas últimas temporadas.

Na seção “principais números de 2022” a posição do indicador é ordenada com base nos clubes com **melhores desempenhos positivos**, ou seja, se o clube for o que apresenta melhor performance no indicador, sua posição será a 1ª; se o clube apresentar o pior desempenho, sua posição será a 40ª.

Utilizamos as demonstrações financeiras dos clubes como fonte de dados. Foram selecionados 40 dos principais clubes brasileiros:





Valuation de Atletas, Clubes e Patrocínios, Sports Data e Business Intelligence e Market Research



Intermediação de Compra e venda de clubes, Reestruturação Patrimonial e Imobiliária e Reestruturação Financeira



Estruturação de SAFs e Gestão de Clubes de Futebol.



Agência de Marketing esportivo com foco em negociação de propriedades de Mídia, Broadcast e Patrocínios.



A moeda do Futebol: Plataforma de Fan engagement e Redes Conveniadas.

EQUIPE



Fernando Ferreira
Diretor



Joci Oliveira
Diretora



Pablo Coutinho
Research



Rodrigo Albuquerque
Data



Henrique Junqueira
Research

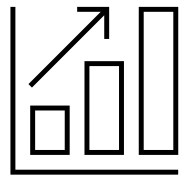


Luana Santos
MKT

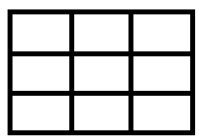
ÁREAS DE ATUAÇÃO – PLURI



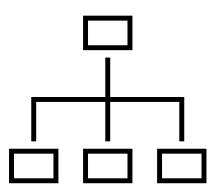
VALUATION de clubes, atletas, torcidas, propriedades comerciais e de marketing;



Pesquisa de **MERCADO** e Estudos especializados



Gestão de **DADOS** e SportBusiness Intelligence



PLANEJAMENTO estratégico, Planos de Governança e Gestão de Riscos.

TRABALHOS REALIZADOS





plurisports.com.br