

# FINANÇAS DO CORITIBA EM 2022



JULHO/2023




# DESTAQUES

- Coritiba bate recorde de receitas em ano de retorno à Série A;
- Despesas com futebol atingem o maior patamar da história do clube;
- Recuperação judicial impulsiona superávit do Coritiba no ano;
- Dívida atinge menor valor dos últimos 7 anos;
- Relação de endividamento líquido e receitas atinge o melhor patamar da década;

## Melhora da saúde financeira prepara o Clube para voos maiores






Em 2022, o Coritiba apresentou crescimento em quase todas as suas categorias de receitas e apresentou o 2º ano consecutivo de superávit. Em seu retorno à Série A, além de diversificar o aumento das suas receitas, apresentou o 7º maior crescimento do ano e o maior patamar da sua história. As despesas se mantiveram sob controle e a recuperação judicial permitiu um resultado financeiro que levou o clube ao maior superávit da sua história. Com isso, o clube reduziu o Endividamento Líquido para o menor nível nos últimos 7 anos, e administrável para um clube de Série A do Brasileiro.

A diretoria entregará alguns dos melhores indicadores financeiros da década para a nova SAF, criando as condições para um maior investimento no futebol que permita melhores resultados dentro de campo. O principal desafio no curto prazo é manter o clube na elite do futebol brasileiro, trabalhar aumentos adicionais de receitas e com isso iniciar um círculo virtuoso no clube.


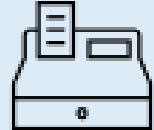




# DASHBOARD GERAL





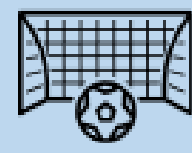



Torcida 		Engajamento da Torcida 			Potencial de consumo da Torcida 			Valor de mercado Elenco 2022 		Vendas de atletas 2022/23 	
Torcedores	Rank	Fanáticos	Torcedores	Simpatizant.	R\$ BI / Ano	R\$ Mil / ano per capita	Rank	Valor Milhões Euros	Rank	Valor Milhões Euros	Rank
<b>1,5 Milhão</b>	<b>19°</b>	<b>16%</b>	<b>49%</b>	<b>35%</b>	<b>31,7</b>	<b>21,3</b>	<b>17°</b>	<b>27</b>	<b>16°</b>	<b>5,0</b>	<b>15°</b>

Público em 2022 				Bilheteria em 2022 				Ticket médio em 2022 		Taxa ocupação estádios 2022 	
Total	Rank	Média/jogo	Rank	Total	Rank	Média/jogo	Rank	R\$/Jogo	Rank	% /Jogo	Rank
<b>522 Mil</b>	<b>14°</b>	<b>18.658</b>	<b>15°</b>	<b>R\$ 12,0 Milhões</b>	<b>16°</b>	<b>R\$ 427 Mil</b>	<b>15°</b>	<b>R\$ 22,91</b>	<b>102°</b>	<b>46%</b>	<b>14°</b>

Seguidores em Redes Sociais 2022 		Interações em Redes Sociais março 2023 		Taxa ocupação da Camisa 2022 		Índice de Porte Empresas Patrocinadoras 2022 		Ranking CBF 2023 		Ranking PLURI 2023 	
Seguidores	Rank	Interações	Rank	% do Uniforme	Rank	Pontuação	Rank	Pontuação	Rank	Pontuação	Rank
<b>2,0 Milhões</b>	<b>20°</b>	<b>1,2 Milhão</b>	<b>19°</b>	<b>88,1%</b>	<b>16°</b>	<b>5,5</b>	<b>27°</b>	<b>6.761</b>	<b>23°</b>	<b>4.769</b>	<b>25°</b>



# DASHBOARD FINANCEIRO



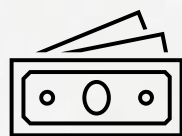
Receita Bruta			Receita Recorrente			Despesas Totais			Despesas com Futebol				Despesas com Futebol / R. Totais		
R\$ Milhões	Var 22/21 %	Rank 40	R\$ Milhões	Var 22/21 %	Rank 40	R\$ Milhões	Var 22/21 %	Rank 40	R\$ Milhões	% da Receita total	Var 22/21 %	Rank 40	%	% ano anterior	Rank 40
164	87%	15°	129	55%	16°	103	23%	19°	92	56%	60%	18°	56%	66%	8°
Receita com transmissões e premiações				Receitas com Vendas de atletas				Receitas com Marketing e Comercial				Receitas com Matchday			
R\$ Milhões	% da Receita total	Var 22/21 %	Rank 40	R\$ Milhões	% da Receita total	Var 22/21 %	Rank 40	R\$ Milhões	% da Receita total	Var 22/21 %	Rank 40	R\$ Milhões	% da Receita total	Var 22/21 %	Rank 40
49	30%	-13%	18°	35	21%	749%	11°	16	10%	70%	18°	50	30%	245%	11°
Resultado financeiro líquido			Resultado financeiro / Receita Total			Resultado do Exercício				Resultado sem incluir venda de atletas			Patrimônio Líquido		
R\$ Milhões	Var 22/21 %	Rank 40	% da receita	% no ano anterior	Rank 40	R\$ Milhões	Var 22/21 %	% da Receita	Rank 40	R\$ Milhões	Var 22/21 %	Rank 40	R\$ Milhões	Var 22/21 %	Rank 40
59	84%	1°	36%	36%	1°	61	1460%	37%	3°	26	-13173%	1°	-63	-49%	26°
Necessidade de Capital de giro				Endividamento Total \$			Endividamento Líquido \$			Endividamento líquido / Receitas Totais			Endividam. líquido / Receitas Recorrentes		
R\$ Milhões	% da Receita	Var 22/21 %	Rank 40	R\$ Milhões	Var 22/21 %	Rank 40	R\$ Milhões	Var 22/21 %	Rank 40	Índice	Var 22/21 %	Rank 41	índice	Var 22/21 %	Rank 40
53	32%	-59%	23°	285	-5%	22°	238	-18%	20°	1,45	-56%	18°	1,84	-47%	18°
Dívida com Empréstimos e Financiamentos				Dívidas Trabalhistas				Dívidas Tributárias				Dívidas com compras de atletas			
R\$ Milhões	% da dívida total	Var 22/21 %	Rank 40	R\$ Milhões	% da dívida total	Var 22/21 %	Rank 40	R\$ Milhões	% da dívida total	Var 22/21 %	Rank 40	R\$ Milhões	% da dívida total	Var 22/21 %	Rank 40
22	8%	-48%	19°	32	11%	-58%	13°	112	39%	0%	25°	6	2%	-61%	23°



# EVOLUÇÃO 2022 x 2021



Receita Bruta Aumentou 	Receita Recorrente Aumentou 	Despesa Total Aumentou 	Despesa com Futebol Aumentou 	Despesas com futebol / Receitas totais Diminuiu 
Receita c/transmissões e premiações Diminuiu 	Receita com Vendas de atletas Aumentou 	Receita com Marketing e Comercial Aumentou 	Receita com Matchday Aumentou 	Resultado do Exercício Aumentou 
Resultado financeiro líquido Aumentou 	Patrimônio Líquido Melhorou 	Endividamento Líquido Diminuiu 	Endividamento líquido / Receitas totais Diminuiu 	Endividamento líquido / Receitas recorrentes Diminuiu 
Dívida com Empréstimos e Financ. Diminuiu 	Dívida Trabalhista Diminuiu 	Dívida Tributária Estável 	Dívida com compras de atletas Diminuiu 	Necessidade de Capital de giro Diminuiu 

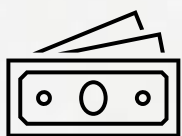


## Coritiba bate recorde de receitas em ano de retorno à Série A

- O Coritiba apresentou em 2022 uma receita total de **R\$ 164 milhões** (15<sup>ª</sup> do Brasil), com **crescimento de 87% (R\$ +76 milhões)** no ano. A alta se deveu principalmente ao crescimento das receitas com matchday e vendas de atletas. Nos últimos 5 anos houve um aumento de 59%, e de 69% nos últimos 10 anos.
- **Já as receitas recorrentes cresceram 54% no ano e atingiram R\$ 129 milhões, 16<sup>ª</sup> do Brasil.** A alta em 5 anos foi de 42%, e de 63% em 10 anos.

Evolução anual das receitas – em R\$ milhões





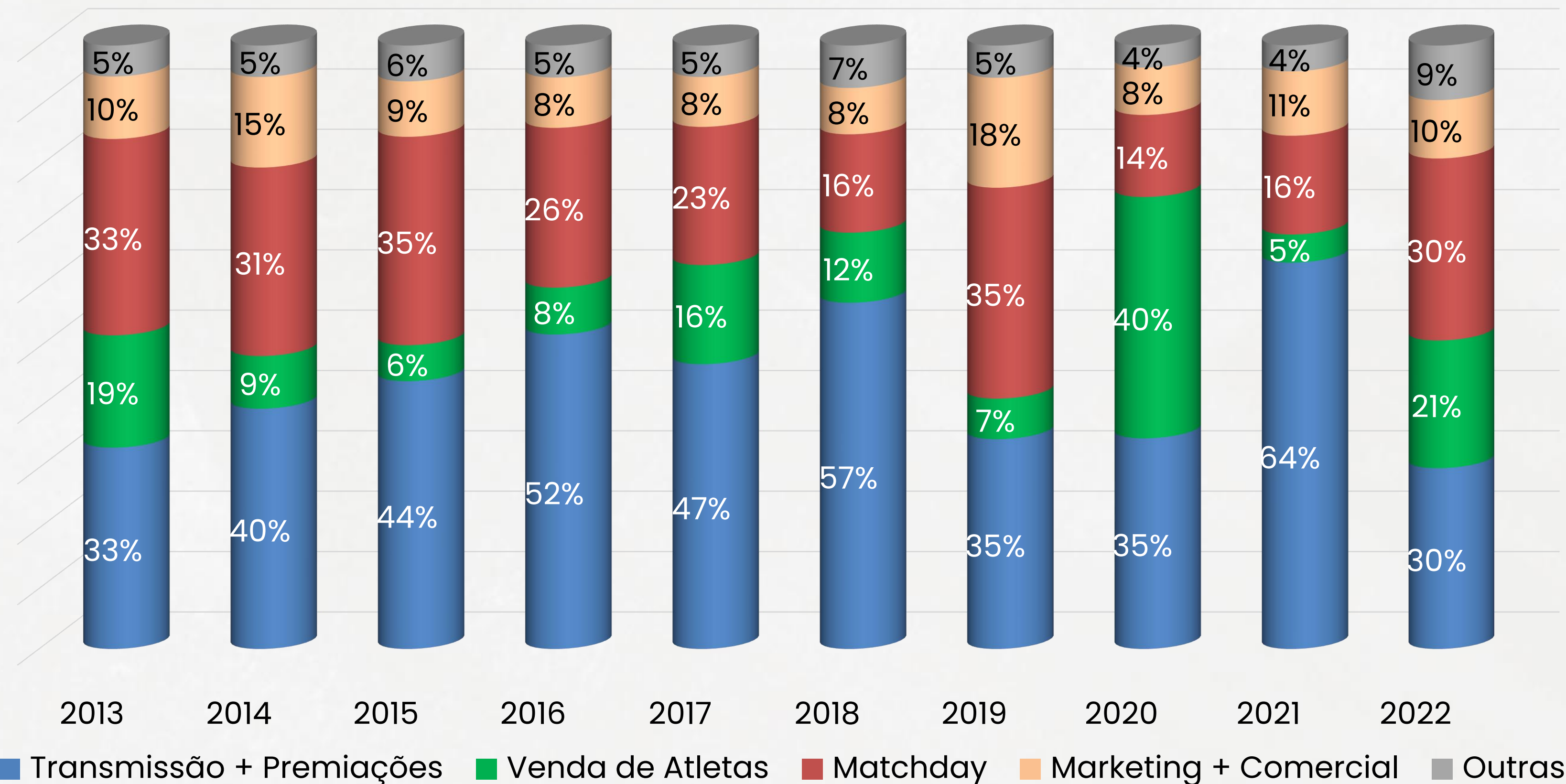
# RECEITAS



- O clube **subiu 5 posições no ranking de maiores receitas, para o 15º lugar e** conquistou o 7º maior aumento, em termos absolutos, de receitas do futebol brasileiro no ano.
- A **maior parte do faturamento** do clube veio através das receitas com **matchday (R\$ 50 milhões)**; houve um aumento de R\$ 36 milhões (+245%) em comparação aos valores do exercício anterior, e crescimento na participação das receitas totais de 16% para 30% em 2022. O Coritiba apresentou a **11ª maior receita com matchday** do futebol brasileiro no período e **ultrapassou seu próprio recorde**.
- O segundo maior faturamento do clube veio das receitas com **direitos de transmissão e premiações (R\$ 49 milhões, 30% do total)**, a 18ª maior do Brasil nesta categoria. Houve uma redução de R\$ 7 milhões (-13%) em comparação a 2021. É importante sinalizar que receitas com as receitas de participação em campeonatos, que normalmente fazem parte desta categoria, estão englobadas nas receitas de matchday nas demonstrações do Coritiba.
- As receitas com **negociações de atletas** (R\$ 35 milhões), 3ª maior categoria de faturamento da equipe em 2022, apresentaram aumento no ano: R\$ 31 milhões (749%).
- As receitas com **marketing e comercial** alcançaram o **maior valor** da história do clube e ficaram em R\$ 26 milhões, **crescendo 70%** em comparação ao ano anterior. Houve uma leve redução na participação das receitas totais, de 11% para 10% em 2022.



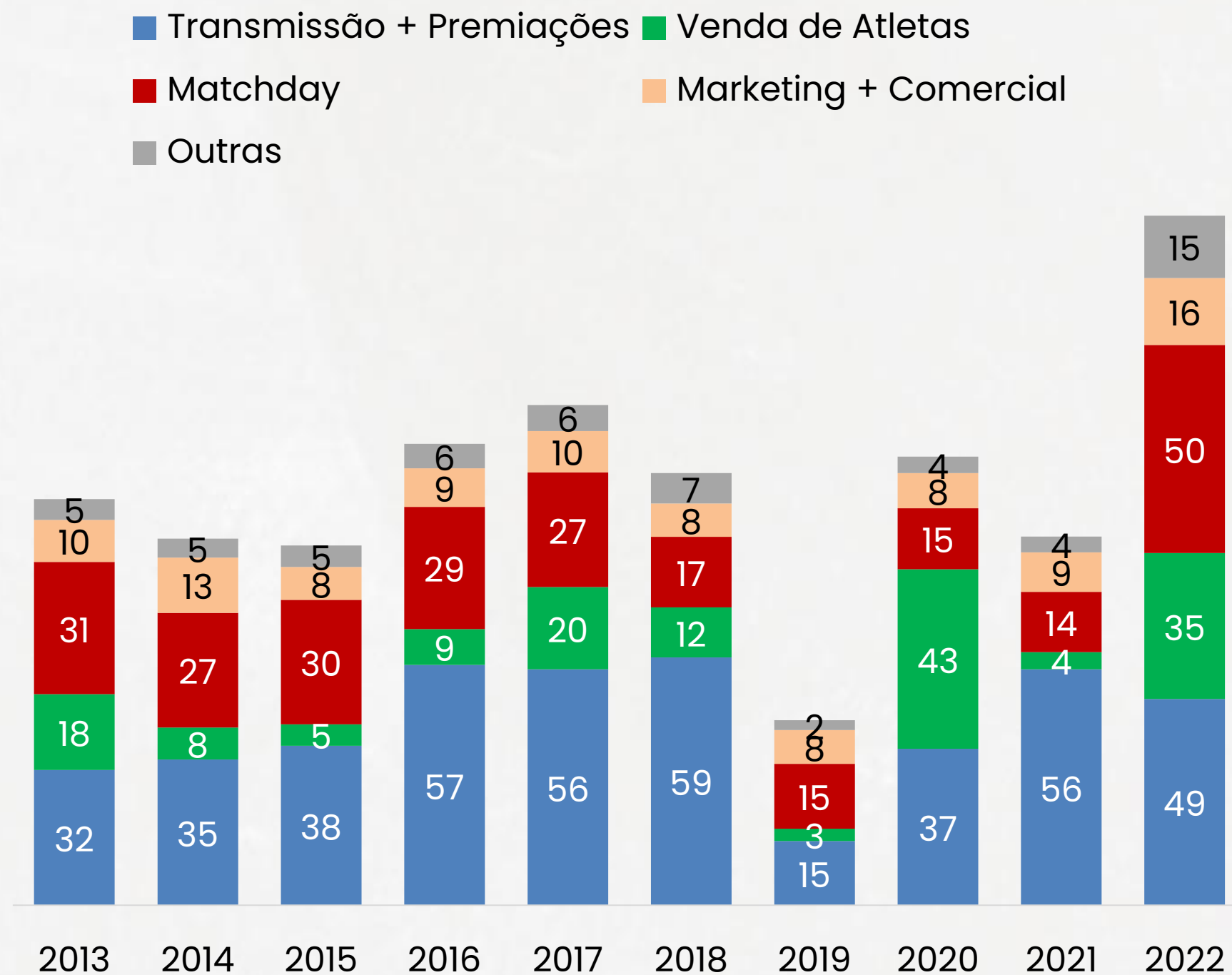
# Origens das Receitas - %



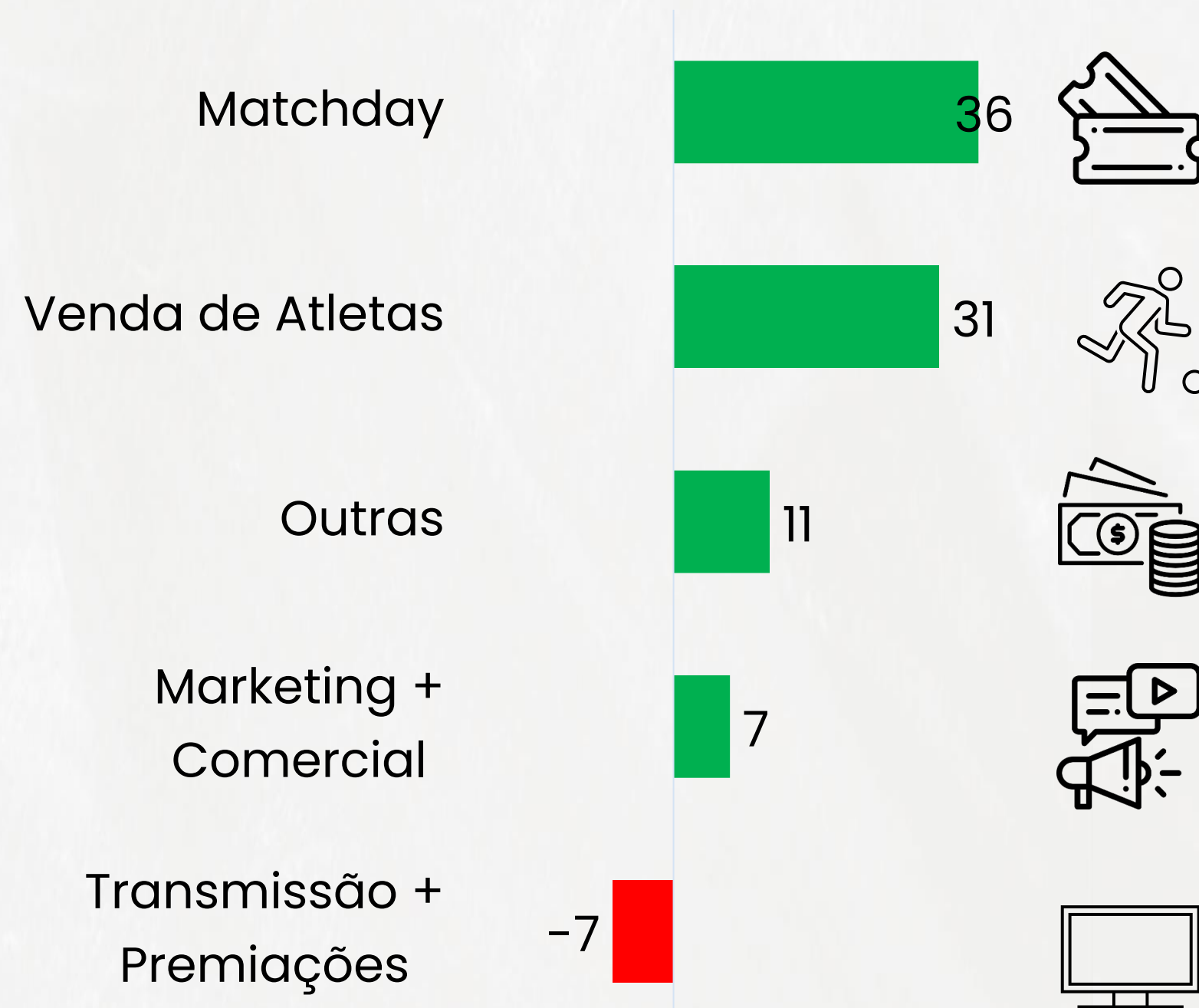
# Origens das Receitas – R\$ Milhões



## Evolução da distribuição das receitas por categoria – 10 anos



## Variação das receitas por categoria em 2022



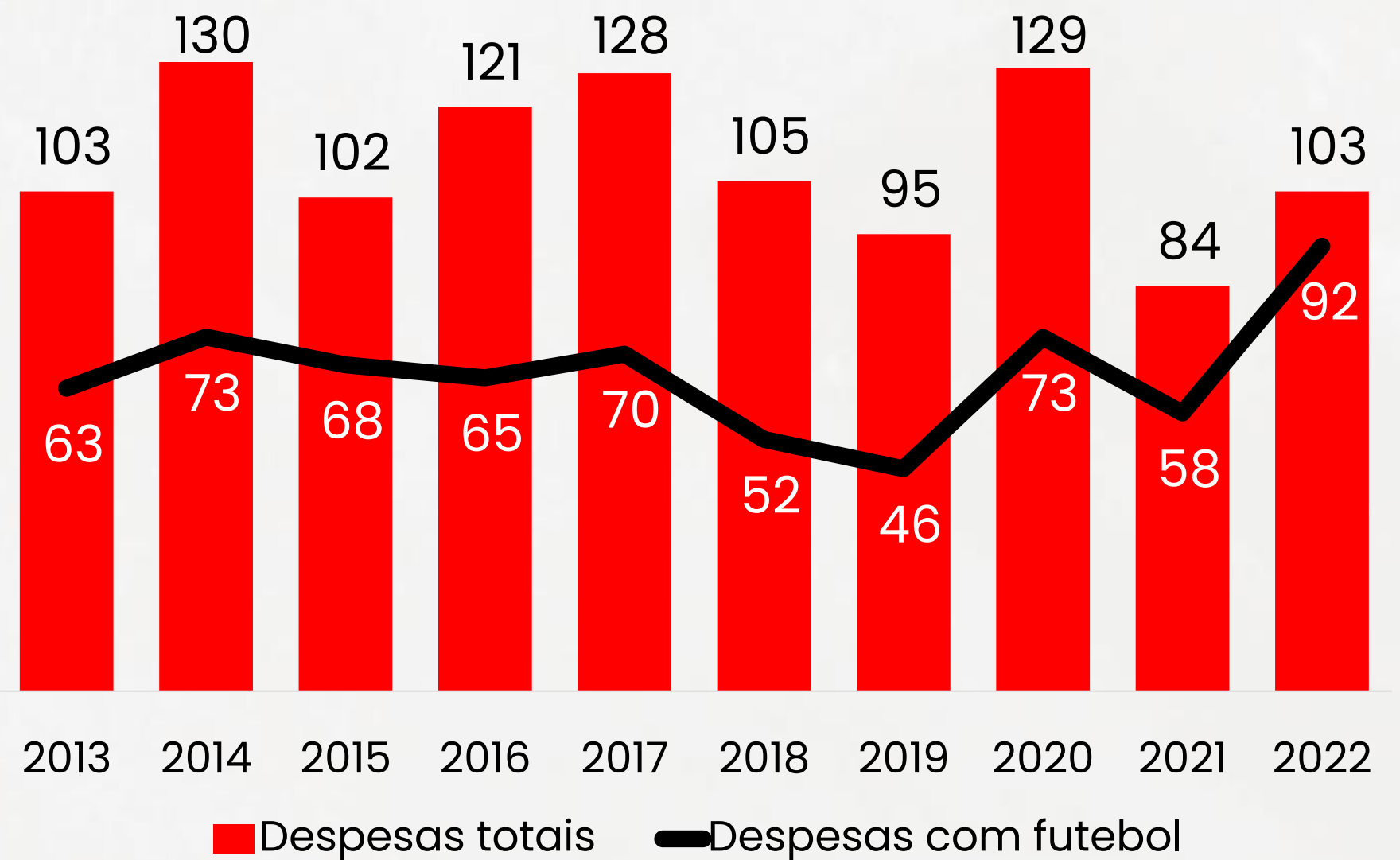
\*Fazem parte das receitas de matchday do clube valores com participações em competições

## Despesas com futebol atingem o maior patamar da história do clube

Em 2002 **As despesas com futebol do Coritiba cresceram 60%, atingindo R\$ 92 milhões.** O clube fechou o ano com a 18ª colocação do ranking de maiores gastos com futebol. Nos últimos 5 anos houve alta de 77%, e de 46% em relação há 10 anos.

As despesas totais fecharam em **R\$ 103 milhões, alta de 23%** em comparação aos valores de 2021. Manteve-se estável em comparação aos últimos 5 e 10 anos.

Evolução anual das despesas – em R\$ milhões



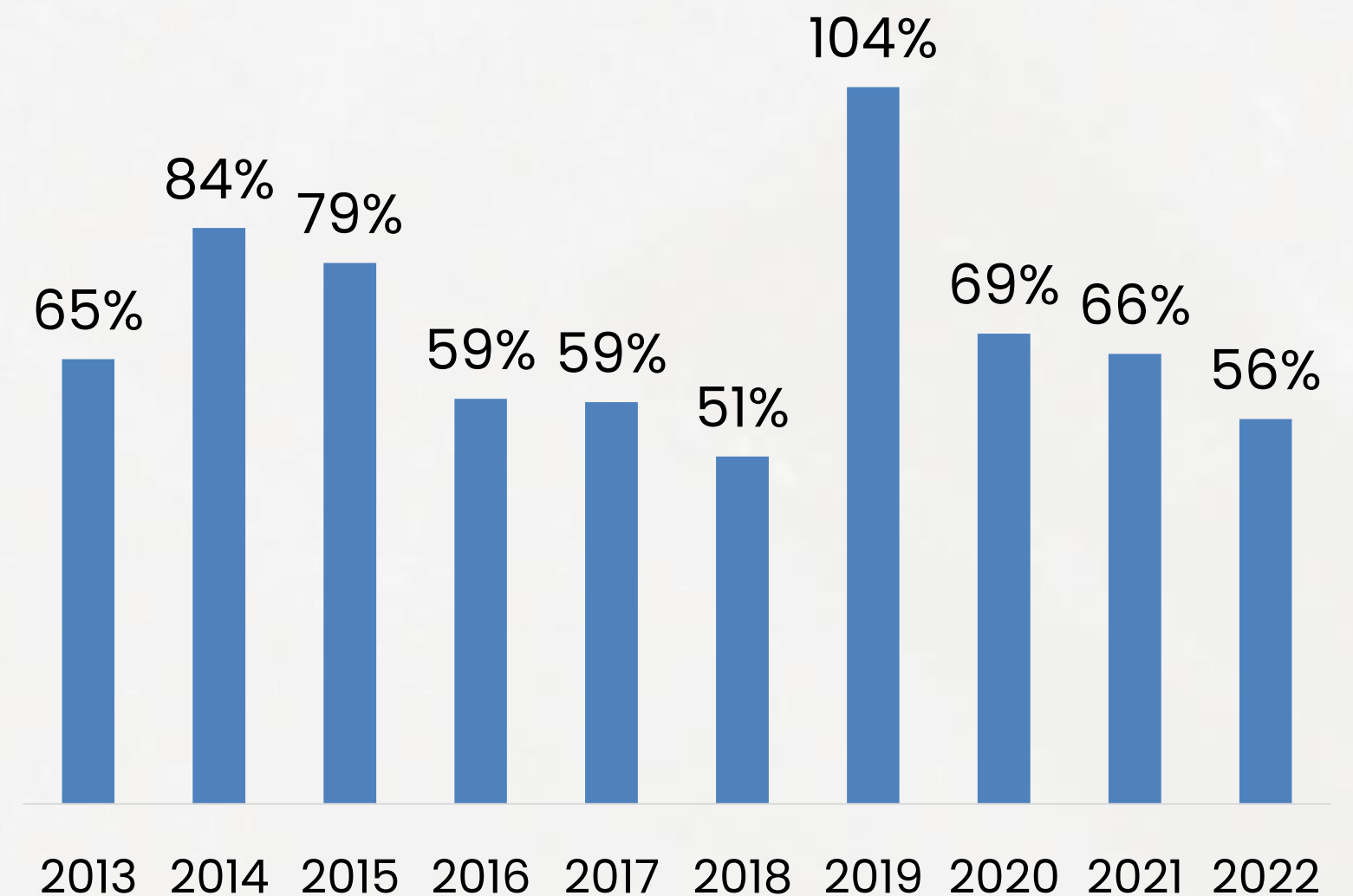


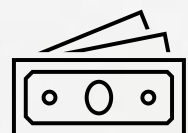
# DESPESAS



- Os maiores custos com futebol da história do clube ainda não permitiram ao clube alçar maiores vãos no futebol Brasileiro, mas **foram suficientes para a manutenção do time na Série A e a conquista do título estadual.**
- **A Proporção entre despesas com futebol e receitas totais do clube atingiu o patamar de 56%** em 2022, 10 pontos percentuais inferior ao ano anterior.
- As **despesas gerais** atingiram o patamar de R\$ 103 milhões e a 19ª colocação no ranking Brasileiro no período.

## Evolução das despesas com futebol em relação às receitas totais





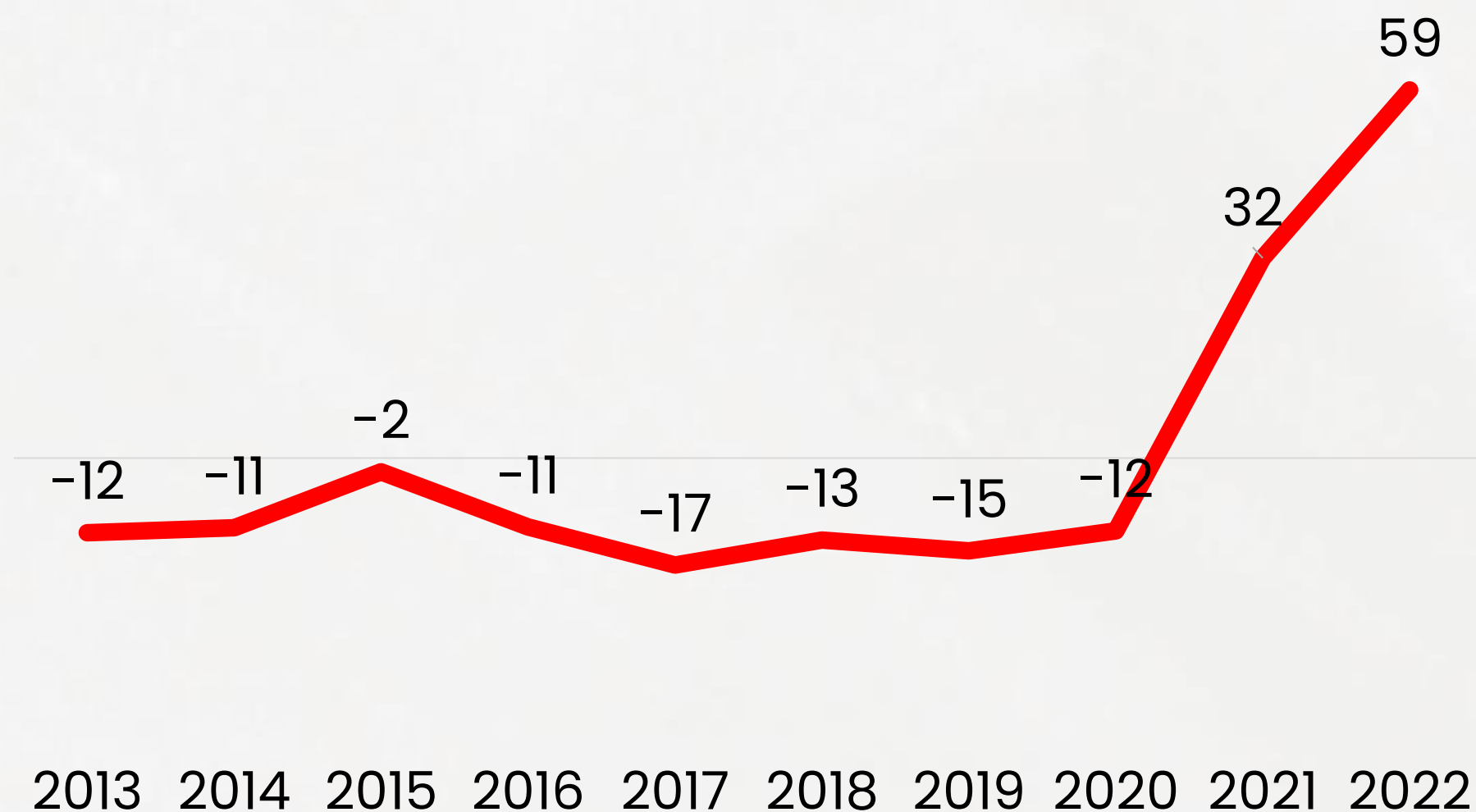
# RESULTADO FINANCEIRO



Em 2022, o **Coritiba** apresentou **uma receita financeira líquida de R\$ 59 milhões**, crescendo 84% no exercício. O **melhor resultado financeiro líquido do país no ano** se deve ao deságio obtido na recuperação judicial e ajuste a valor presente.

No **acumulado em 5 anos** o resultado financeiro líquido do clube foi positivo em **R\$ 51 milhões**, e negativo em R\$ 2 Milhões em 10 anos, o que equivale a 9% do endividamento líquido do clube.

Evolução anual do resultado financeiro líquido – em R\$ milhões





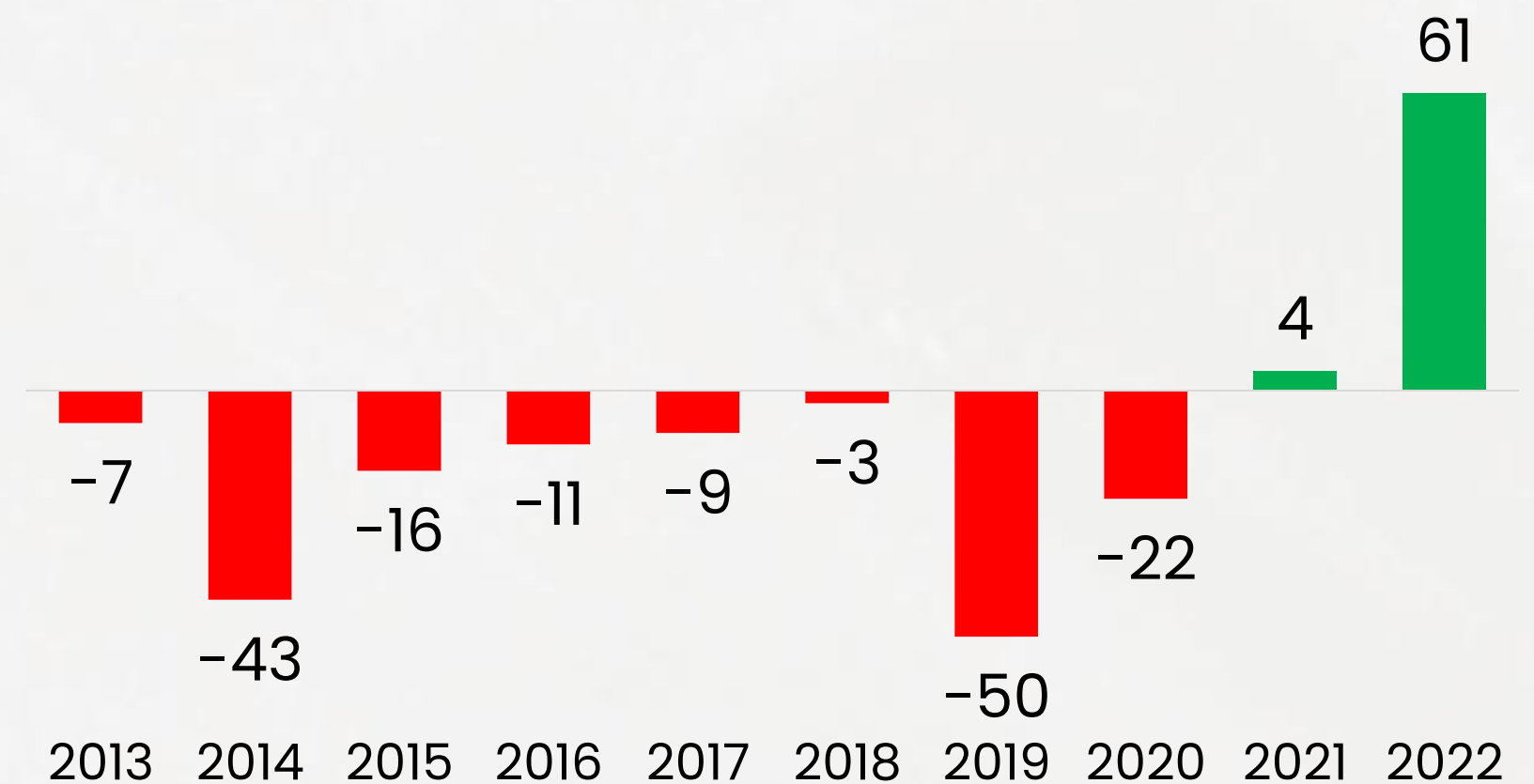
# RESULTADO LÍQUIDO



## Recuperação judicial impulsiona superávit do Coritiba no ano

- O clube apresentou um **superávit de R\$ 61 milhões** em 2022, o **segundo seguido** pela 1ª vez na década. Foi também o melhor Resultado do clube na história.
- A equipe paranaense apresentou um **crescimento de 1460% no resultado** em relação ao período anterior.
- Nos **últimos 5 anos** o resultado acumulado é **negativo em R\$ 11 Milhões**, e de R\$ 96 milhões nos últimos 10 anos.
- O Coritiba apresentou o **3º maior superávit da temporada** dentre os 40 clubes analisados.

Evolução anual do Resultado – em R\$ milhões



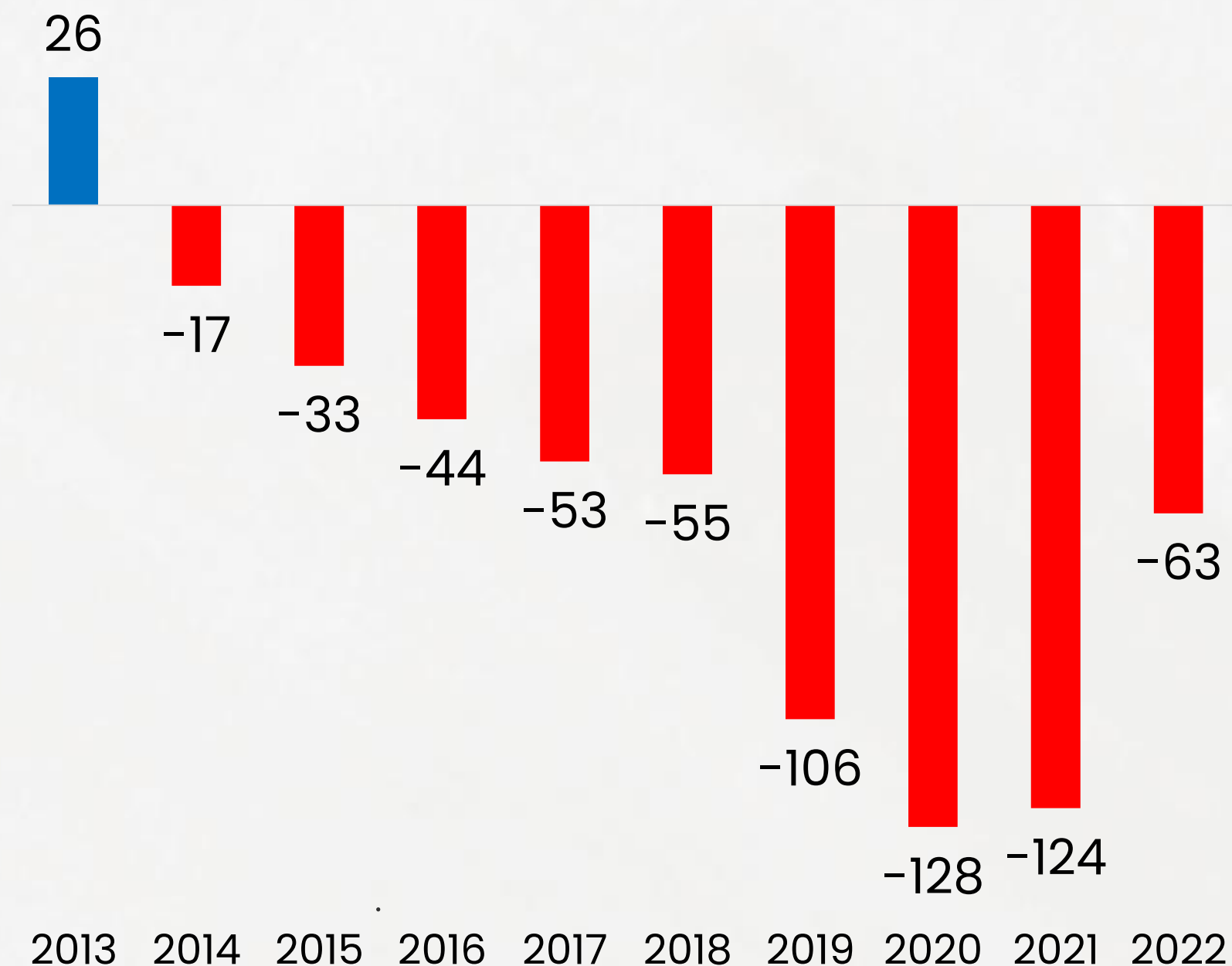


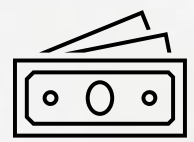
# RESULTADO LÍQUIDO E PL



- O superávit antes do resultado financeiro (R\$ 1,9 Milhão) foi gerado pelo aumento de receitas em 87% durante o período, acompanhado de um crescimento inferior das despesas gerais (+36%) e com futebol (+60%). O resultado final foi impulsionado pela elevada receita financeira obtida com os benefícios da recuperação judicial.
- Como consequência do superávit obtido na temporada, houve uma **redução de 49% no Passivo a Descoberto** do clube, que atingiu R\$ 63 milhões ao final de 2022. Com isso o clube reduziu o Passivo Descoberto para valores próximos aos de 2018.

Evolução do Patrimônio Líquido do clube – R\$ Milhões





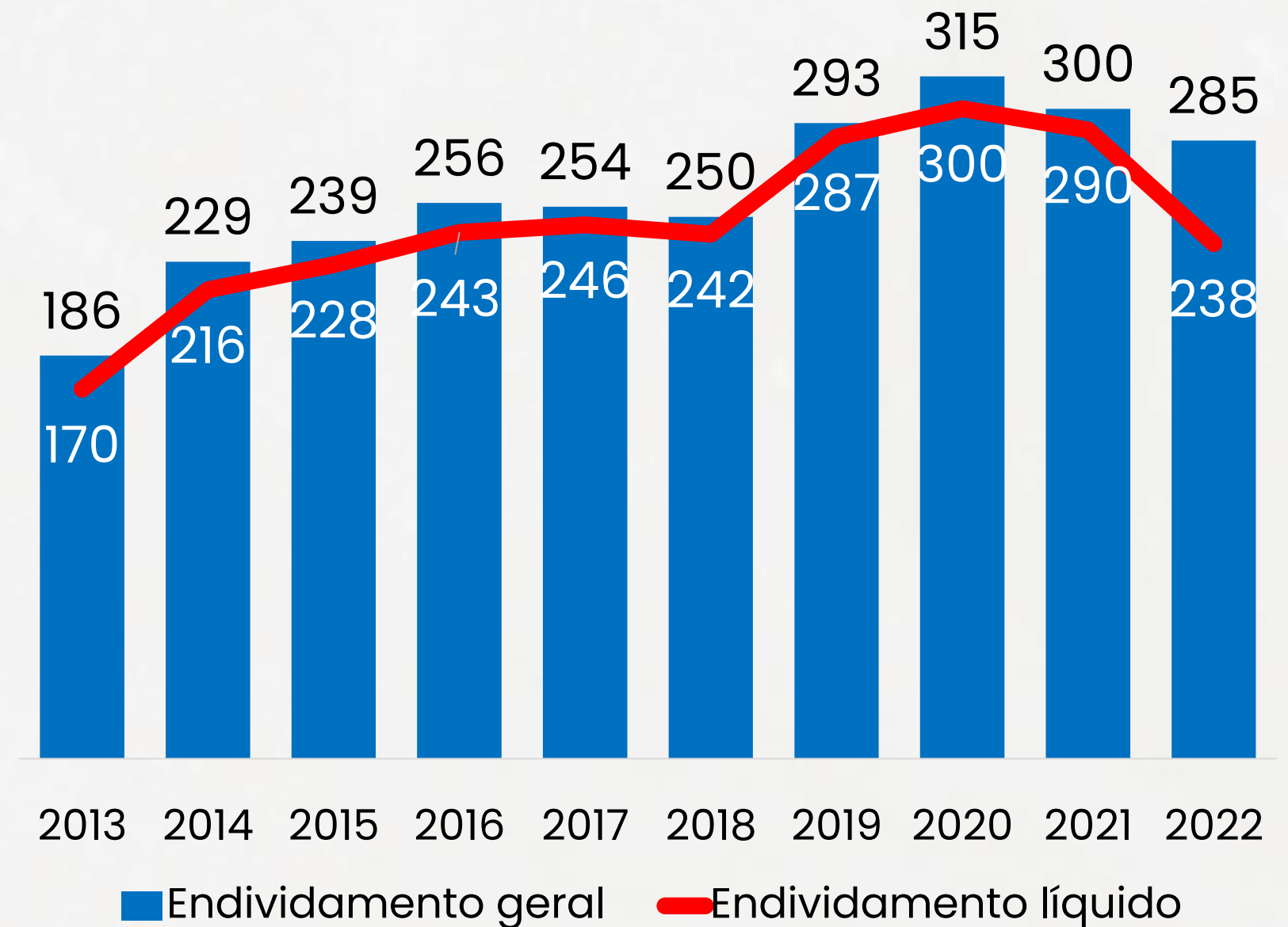
# ENDIVIDAMENTO



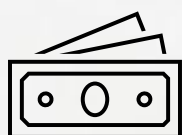
## Dívida atinge menor valor dos últimos 7 anos

- Em 2022, o **Coritiba atingiu um endividamento líquido de R\$ 238 milhões**. Houve uma **queda de 18% no ano**, fazendo o clube alcançar a **20ª maior dívida líquida** do futebol brasileiro.
- **Em 5 anos** o endividamento líquido **manteve-se estável**, e subiu 40% nos últimos 10 anos.
- **O endividamento total foi de R\$ 285 milhões**. A queda foi de 5% em comparação aos valores de 2021, aumentando 14% nos últimos 5 anos, e 53% nos últimos 10 anos.

Evolução anual do Endividamento – em R\$ milhões



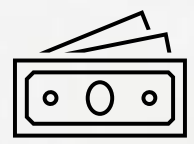




# ENDIVIDAMENTO



- A redução do endividamento líquido na temporada, juntamente com o atingimento da maior receita total da história do clube, fizeram o clube alviverde **diminuir a proporção da dívida líquida sobre receitas total e recorrente no ano** e alcançar o menor patamar da década.
- Os valores dos indicadores mostram que a bem-sucedida recuperação judicial, que permitiu uma renegociação de dívidas, junto com o aumento de receitas após retorno à Serie A, fizeram **o clube paranaense apresentar o seu melhor indicador de endividamento na década.**
- A diretoria entregará alguns dos melhores indicadores financeiros da década para a SAF, permitindo condições para aumentar o investimento e obter mais eficiência na gestão do futebol.
- A **Necessidade de Capital de Giro caiu 59%** em 2022, fechando o ano em R\$ 53 Milhões, equivalente a 32% da receita total do clube.



# RELAÇÃO ENDIVIDAMENTO/RECEITA



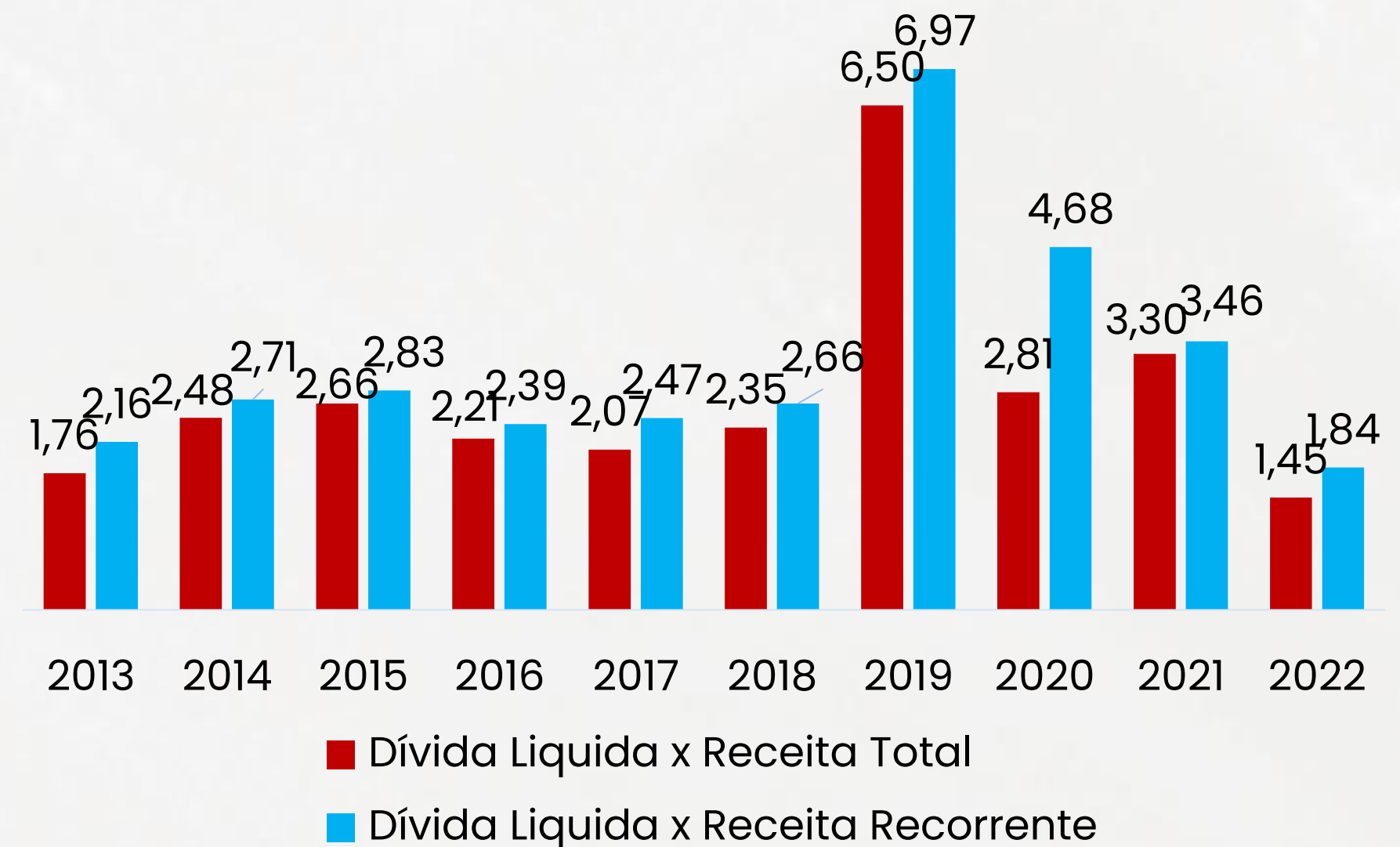
## Relação de endividamento líquido e receitas atinge o melhor patamar da década

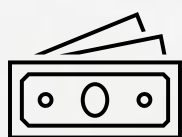
Em 2022, o Coritiba atingiu índice de **1,45x na relação dívida líquida/ receita total e 1,84x com dívida líquida/ receita recorrente**. Houve uma redução de 56% e 47%, respectivamente, em relação ao período anterior.

Os indicadores **caíram** em comparação com 5 anos atrás: 38% para a relação dívida líquida/ receita total e 31% para dívida líquida/ receita recorrente.

Nos últimos 10 anos também houve quedas: 18% e 15%, respectivamente.

Relação endividamento líquido/receita



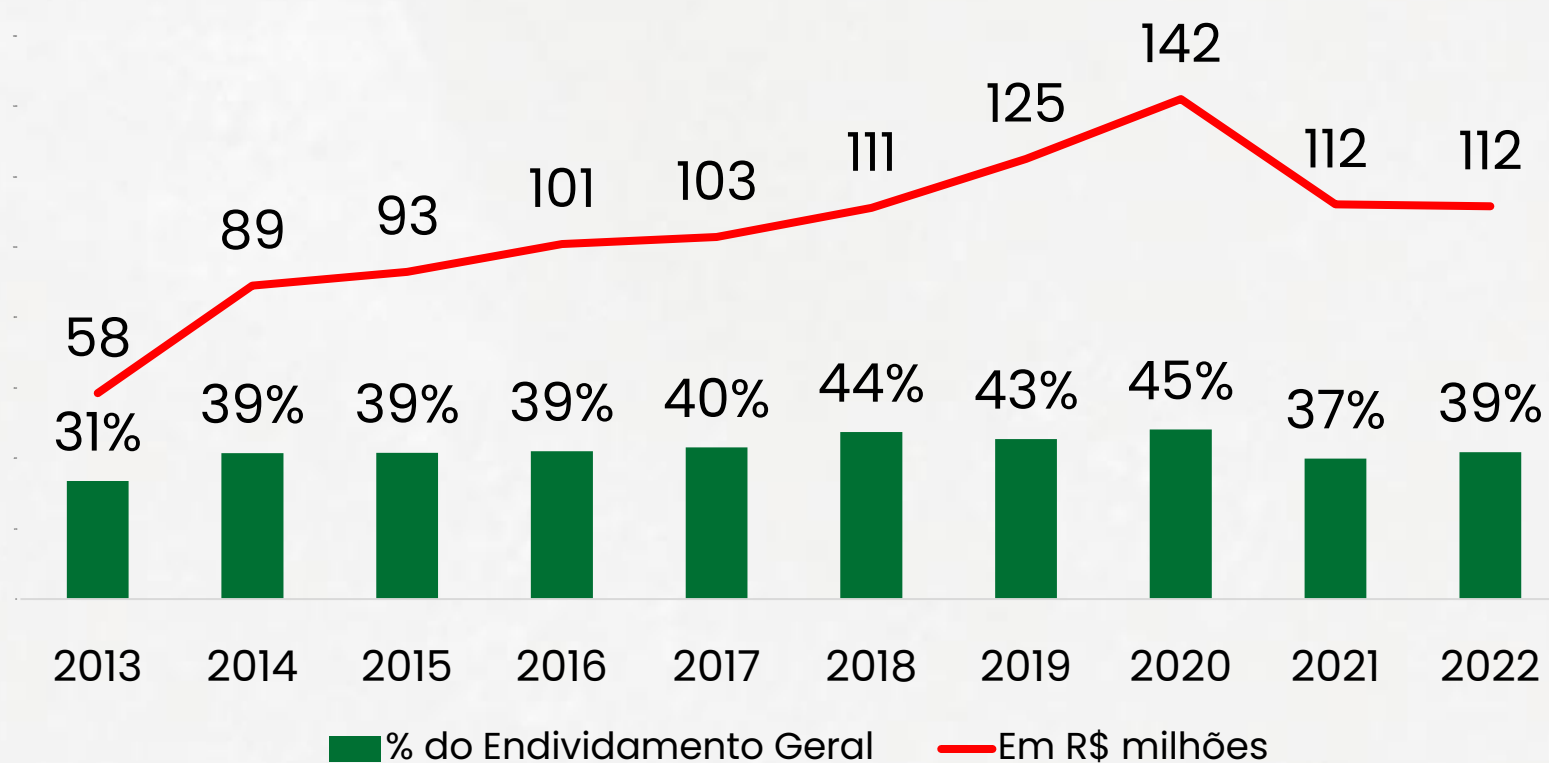


# DÍVIDA POR CATEGORIA

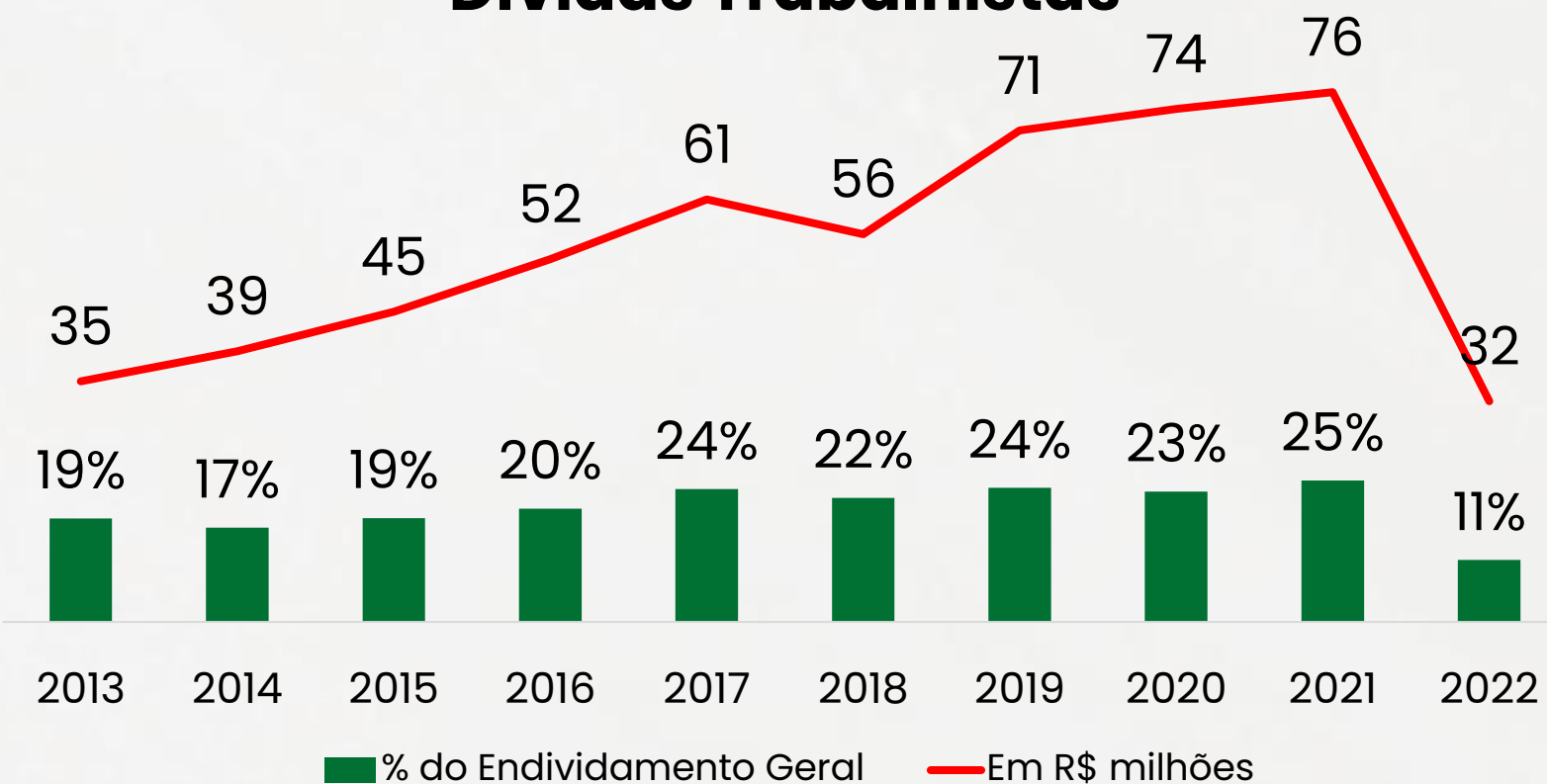


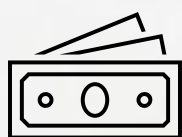
- As **dívidas tributárias (R\$ 112 milhões)** mantiveram-se estáveis em 2022, permanecendo em R\$ 112 milhões, equivalente a **39%** da sua dívida total.
- Dívidas trabalhistas (R\$ 32 milhões) foi a **categoria de dívidas do clube com maior queda absoluta**, reduzindo R\$ 44 milhões (-58%) no ano e representando 11% do endividamento geral.

### Dívidas Tributárias



### Dívidas Trabalhistas



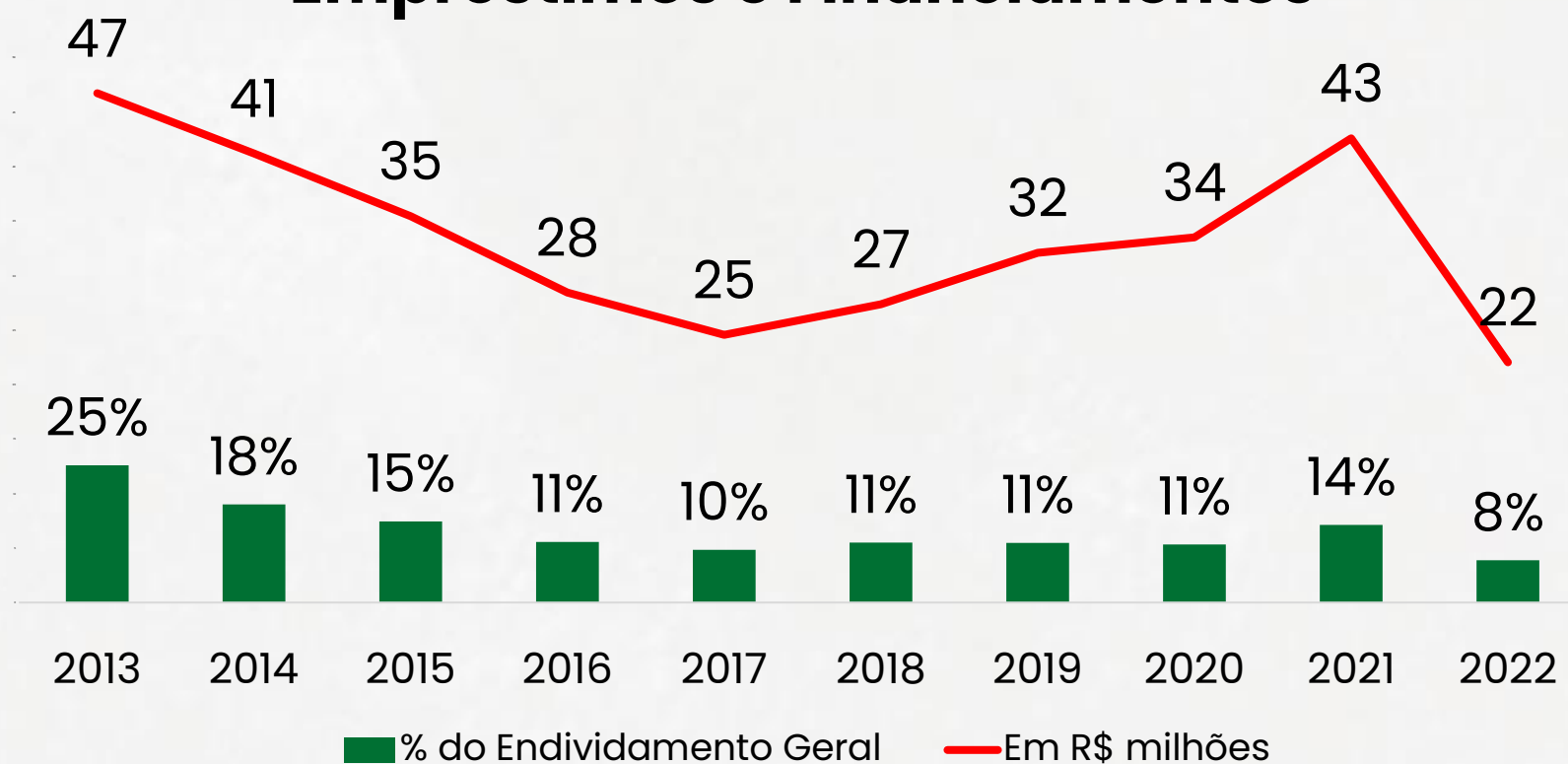


# DÍVIDA POR CATEGORIA

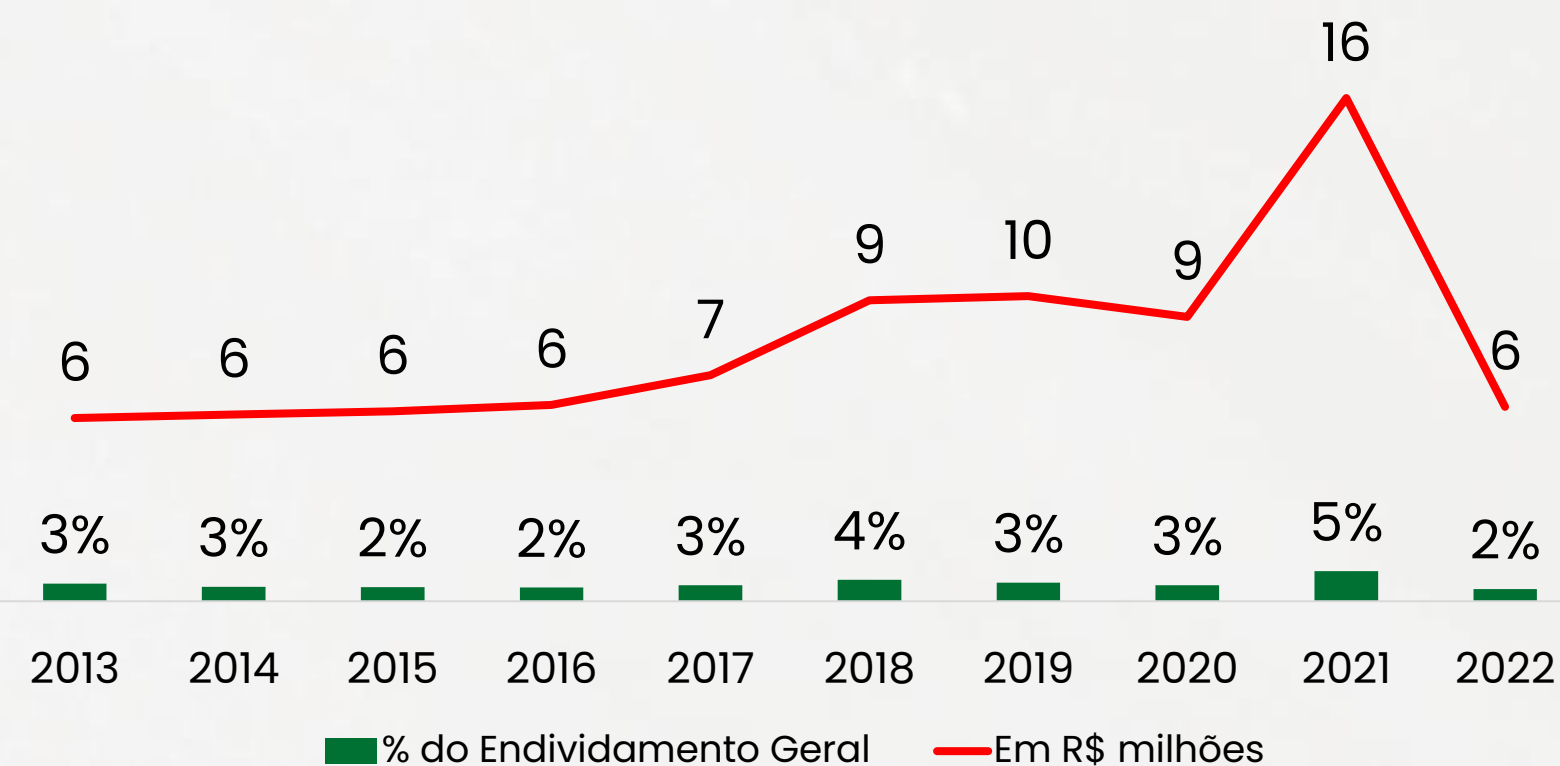


- As **dívidas com empréstimos e financiamentos apresentaram uma redução de 48%** em 2022, atingindo R\$ 22 milhões, equivalente a **8%** do seu endividamento total.
- as **dívidas com cessão de atletas ficaram em R\$ 6 milhões**, foram as que mais caíram relativamente na temporada com **redução de 59% no ano**, agora respondendo por 2% da dívida total do clube.

## Empréstimos e Financiamentos



## Cessão de Atletas



# i INFORMAÇÕES GERAIS

Este relatório faz parte de um conjunto de apresentações sobre as **Finanças** dos clubes brasileiros em 2022. As apresentações se dividem em 3 grupos de relatórios: i) A evolução da indústria do futebol no Brasil; ii) avaliação das finanças dos principais clubes do país; iii) clássicos de finanças.

Neste relatório, analisamos especificamente as Finanças do **Coritiba**, abordando os principais dados e análises referentes às: i) receitas; ii) despesas; iii) endividamento; iv) resultado do exercício. A análise é focada nos indicadores e desempenho financeiro do clube no exercício de 2022, com o acréscimo de comparações com os resultados financeiros obtidos nas últimas temporadas.

Na seção “principais números de 2022” a posição do indicador é ordenada com base nos clubes com **melhores desempenhos positivos**, ou seja, se o clube for o que apresenta melhor performance no indicador, sua posição será a 1ª; se o clube apresentar o pior desempenho, sua posição será a 40ª.

Utilizamos as demonstrações financeiras dos clubes como fonte de dados. Foram selecionados 40 dos principais clubes brasileiros:





Valuation de Atletas, Clubes e Patrocínios, Sports Data e Business Intelligence e Market Research



Intermediação de Compra e venda de clubes, Reestruturação Patrimonial e Imobiliária e Reestruturação Financeira



Estruturação de SAFs e Gestão de Clubes de Futebol.



Agência de Marketing esportivo com foco em negociação de propriedades de Mídia, Broadcast e Patrocínios.



A moeda do Futebol: Plataforma de Fan engagement e Redes Conveniadas.

# EQUIPE

---



Fernando Ferreira  
Diretor



Joci Oliveira  
Diretora



Pablo Coutinho  
Research



Rodrigo Albuquerque  
Data



Henrique Junqueira  
Research



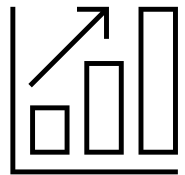
Luana Santos  
MKT

# ÁREAS DE ATUAÇÃO – PLURI

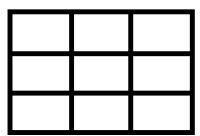
---



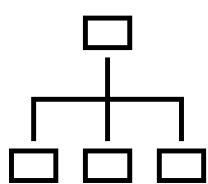
**VALUATION** de clubes, atletas, torcidas, propriedades comerciais e de marketing;



Pesquisa de **MERCADO** e Estudos especializados



Gestão de **DADOS** e SportBusiness Intelligence



**PLANEJAMENTO** estratégico, Planos de Governança e Gestão de Riscos.



# TRABALHOS REALIZADOS





[plurisports.com.br](http://plurisports.com.br)