



# RELATÓRIO RANKING PLURI 2024

Parte 1 – Ranking de Clubes

Atualização: agosto/23



# DESTAQUES

- Palmeiras e Flamengo travam disputa pela liderança do Ranking Pluri;
- Athletico Paranaense mantém a 3ª colocação do Ranking Pluri, com Atlético Mineiro e São Paulo na disputa;
- Com ótimo desempenho na temporada, Botafogo é o clube da Série A que mais subiu posições no Ranking Pluri;

# INFORMAÇÕES PRELIMINARES

- Neste relatório apresentamos a atualização de **agosto** do **Ranking Pluri 2024** de clubes. O Ranking Pluri nasceu com a iniciativa de buscar reduzir as distorções existentes em outros rankings de clubes que, dentre outros fatores, desconsideram: performance em competições internacionais, regionais, estaduais, etc; atribuem pontuações repetitivas a partir de algumas colocações; diminuem o peso de temporadas anteriores, etc.
- Neste relatório mensal, apresentamos a análise da atualização de agosto do Ranking Pluri 2024. Nele estão incluídos os 50 primeiros clubes do Ranking Pluri 2024, juntamente com a variação da posição dos clubes conforme o último relatório apresentado em dezembro/22. O Ranking Pluri 2024 completo estará disponível na atualização ao final da temporada.
- A data de atualização das classificações utilizada para esta versão do Ranking é **21/08/2023**.
- Os critérios utilizados para o cálculo da atualização do Ranking Pluri 2024 podem ser encontrados anexos ao final deste relatório.



# I RANKING PLURI DE CLUBES 2024

Atualização agosto/23

# RANKING PLURI

## Palmeiras e Flamengo travam disputa pela liderança do Ranking Pluri

- Após a mais recente atualização do **Ranking Pluri**, é possível observar que **Palmeiras** e **Flamengo** estão envolvidos em uma disputa direta pela posição de liderança no Ranking.
  - O **Palmeiras** saiu na frente e **lidera o Ranking Pluri** em agosto, com 20.733 pontos.
  - Após garantir a classificação para a fase das quartas de finais da Libertadores, o clube paulista abriu vantagem na disputa através da pontuação com **campeonatos internacionais**. Caso avance na competição, a distância em relação ao rival rubro-negro pode se tornar ainda **maior** ao final da temporada.
  - O Palmeiras também obtém vantagem na temporada com a pontuação obtida através dos **campeonatos estaduais**: enquanto o clube alviverde foi campeão do Campeonato Paulista, o Flamengo foi vice-campeão do Campeonato Carioca.
  - O **Flamengo** (20.457) ocupa a 2ª colocação do Ranking Pluri, com uma diferença de apenas 276 pontos para o Palmeiras.
  - O clube carioca, além de precisar torcer por tropeço do rival paulista na Libertadores, deposita sua principal esperança de reassumir a liderança do Ranking na possibilidade de **conquistar o título na Copa do Brasil**.
  - Atualmente, ambos se encontram **empatados** com as pontuações adquiridas em **competições nacionais**: apesar de o Flamengo estar na fase final da Copa do Brasil, o Palmeiras foi campeão da Supercopa 2023 e está melhor colocado no Campeonato Brasileiro.

# RANKING PLURI

## Athletico Paranaense mantém a 3ª colocação do Ranking Pluri

- Com **Athletico Paranaense**, **Atlético Mineiro** e **São Paulo** na disputa, a briga pela 3ª colocação do Ranking Pluri está tão intensa quanto a pela liderança.
  - Atualmente, é o **Athletico Paranaense** quem leva a vantagem, **mantendo-se na 3ª colocação** com 14.064 pontos. O clube rubro-negro, que foi eliminado nas oitavas de finais da Libertadores e nas quartas de finais da Copa do Brasil, ocupa a sexta posição no Campeonato Brasileiro e conta com seu desempenho na competição para se manter no Top 3 do Ranking Pluri.
  - Com uma diferença de 180 pontos para o Athletico, o **Atlético Mineiro** (13.884) ocupa a **4ª posição do Ranking Pluri**. O clube mineiro, eliminado nas oitavas de finais da Libertadores e Copa do Brasil, é o 11º colocado do Campeonato Brasileiro e encontra na competição a única possibilidade de alcançar o Top 3 do Ranking.
  - O **São Paulo** (13.817) está na 5ª colocação do Ranking Pluri, com uma diferença de 67 pontos em relação ao Atlético Mineiro e 247 pontos em relação ao Athletico Paranaense. O clube paulista, que atualmente ocupa a 10ª posição no Brasileirão, possui uma vantagem em comparação aos outros dois concorrentes: está na final da Copa do Brasil e ainda na disputa pelo título da Sul-Americana, encontrando-se atualmente nas quartas de final da competição.
- Com uma diferença de 404 pontos para o Corinthians, **Fluminense** busca 6ª posição do Ranking Pluri.
  - O **Fluminense** (12.428), 7º colocado do Ranking Pluri, tem como principal trunfo para subir de posição estar vivo nas quartas de finais da Libertadores. O **Corinthians** (12.838), atualmente 13º colocado do Brasileirão, pode se manter na 6ª posição do Ranking Pluri melhorando o seu desempenho no Campeonato Brasileiro e na disputa pelo título da Sul-Americana.

# RANKING PLURI

## Botafogo é o clube da Série A que mais subiu posições no Ranking Pluri

- O **Botafogo**, atual líder do Campeonato Brasileiro e ainda na disputa pelo título da Copa Sul-Americana, é o **clube da Série A que mais subiu posições no Ranking Pluri** desde dezembro.
  - Em comparação com a última atualização do Ranking realizada em dezembro de 2022, o **Botafogo** (8.347) **subiu 5 posições** e atualmente ocupa a 13ª colocação do Ranking Pluri.
  - Com uma diferença de 170 pontos para o 12º colocado, o clube carioca conta com a possibilidade de avançar de fases na Copa Sul-Americana na busca de subir mais uma posição nos próximos meses.
  - Na 12ª colocação do Ranking Pluri motivado, dentre outros motivos pelo desempenho no Campeonato Brasileiro no ano, o **Red Bull Bragantino** (8.516) é o 2º time da Série A que mais subiu de posições no Ranking Pluri: 4.
- Com um bom desempenho nas últimas temporadas, **Fortaleza** (11.157) ganha 2 posições e alcança a 9ª colocação do Ranking Pluri, após ultrapassar **Grêmio** (10.540) e **Santos** (10.128).
  - **Internacional** (11.572) também ganhou 2 posições no Ranking e assumiu a 8ª colocação do Ranking Pluri.
- Com um ganho de 7 posições cada, **Botafogo SP**, **Novorizontino** e **Volta Redonda** são os clubes do Top 50 que mais subiram posições no Ranking Pluri.
  - O desempenho das equipes paulistas é resultado das campanhas realizadas por ambas na Série B de 2023: o **Botafogo SP** (2.656) atualmente disputa uma posição intermediária na tabela, após subir de divisão, enquanto o **Novorizontino** (2.303) busca o acesso à Série A do Brasileirão, disputando as primeiras posições.
  - O bom desempenho do **Volta Redonda** (2.515) é resultado da sua atual 3ª colocação na Série C do Brasileirão.

# MELHORES CLUBES DO RANKING PLURI/24

(atualização de agosto)

Palmeiras



20.733

Flamengo



20.457

Athletico  
Paranaense



14.064

Atlético  
Mineiro



13.884

São Paulo

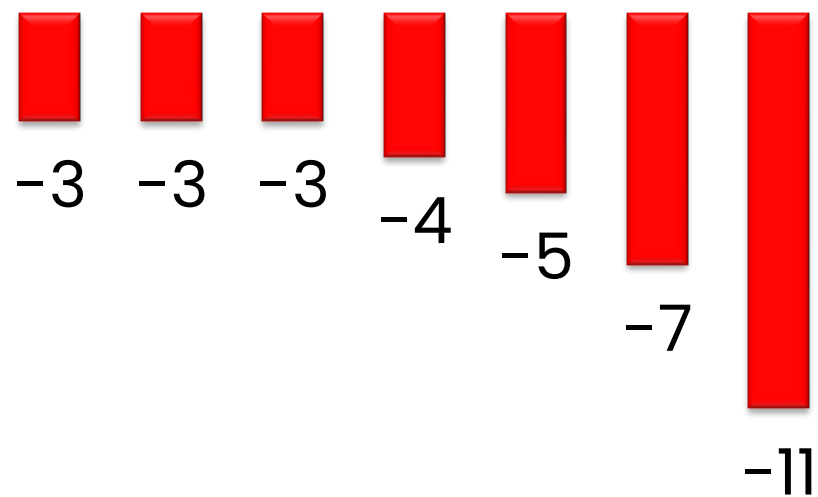
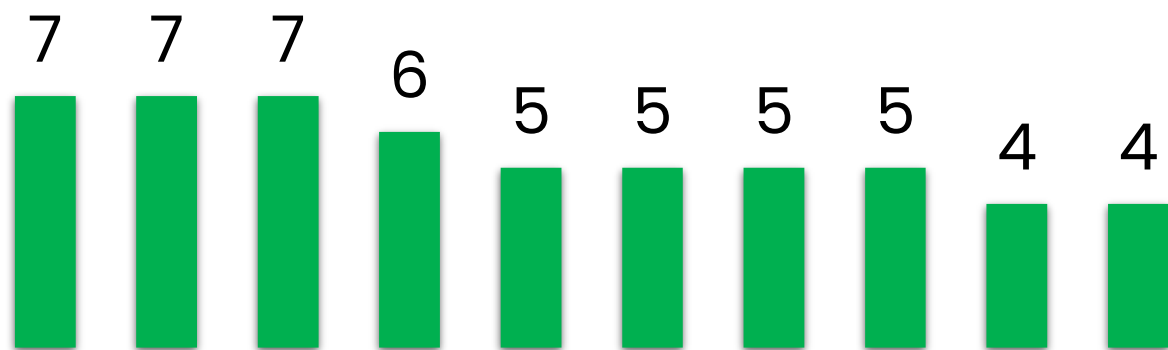


13.817





# Clubes do Top 50 do Ranking Pluri com maiores variações de posições entre dez/22 e ago/23



Fonte: Pluri (2023)

# RANKING PLURI 2024 (atualização de agosto): 1º AO 10º

Ranking	Clube	Pontuação	Participação	Diferença	Mudança do ranking (comparação dez/22)
1	Palmeiras	20.733	5,1%	-	1
2	Flamengo	20.457	5,0%	276	-1
3	Athletico Paranaense	14.064	3,4%	6.393	-
4	Atlético-MG	13.884	3,4%	180	-
5	São Paulo	13.817	3,4%	67	-
6	Corinthians	12.832	3,1%	985	-
7	Fluminense	12.428	3,0%	404	1
8	Internacional	11.572	2,8%	856	2
9	Fortaleza	11.157	2,7%	414	2
10	Grêmio	10.540	2,6%	618	-3

Fonte: Pluri (2023)

# RANKING PLURI 2024 (atualização de agosto): 11º AO 30º

Ranking	Clube	Pontuação	Participação	Diferença	Mudança do ranking (comparação dez/22)
11	Santos-SP	10.128	2,5%	412	-2
12	RB Bragantino	8.516	2,1%	1.611	4
13	Botafogo-RJ	8.347	2,0%	170	5
14	Ceará	7.773	1,9%	574	-2
15	América-MG	7.555	1,8%	218	-
16	Bahia	7.555	1,8%	0	-3
17	Atlético-GO	7.084	1,7%	471	-3
18	Cruzeiro-MG	6.318	1,5%	765	-1
19	Goiás	6.101	1,5%	217	1
20	Cuiabá	6.065	1,5%	36	1
21	Vasco-RJ	5.726	1,4%	339	-2
22	Sport-PE	5.405	1,3%	321	1
23	Coritiba-PR	5.220	1,3%	185	2
24	Juventude-RS	4.631	1,1%	589	-
25	CRB	4.257	1,0%	374	2
26	Chapecoense	4.193	1,0%	65	-4
27	Vila Nova	4.115	1,0%	77	2
28	Avai	4.060	1,0%	56	-2
29	Vitória-BA	3.944	1,0%	116	-1
30	CSA	3.590	0,9%	353	-

Fonte: Pluri (2023)

# RANKING PLURI 2024 (atualização de agosto): 31° AO 50°

Ranking	Clube	Pontuação	Participação	Diferença	Mudança do ranking (comparação dez/22)
31	Náutico-PE	3.559	0,9%	31	1
32	Sampaio Corrêa	3.374	0,8%	185	1
33	Ponte Preta	3.322	0,8%	53	-2
34	Guarani-SP	3.298	0,8%	24	-
35	Criciúma	3.198	0,8%	100	2
36	Tombense	3.163	0,8%	35	5
37	Remo	3.084	0,8%	79	2
38	Paysandu	2.945	0,7%	139	-
39	ABC	2.918	0,7%	27	5
40	Ituano	2.876	0,7%	42	5
41	Londrina	2.816	0,7%	60	-5
42	Brusque	2.786	0,7%	30	-2
43	Mirassol	2.688	0,7%	98	4
44	Botafogo-SP	2.656	0,7%	33	7
45	Volta Redonda	2.515	0,6%	141	7
46	Operário-PR	2.401	0,6%	114	-11
47	Ypiranga-RS	2.356	0,6%	44	6
48	Novorizontino	2.303	0,6%	54	7
49	Brasil-RS	2.186	0,5%	117	-7
50	Botafogo-PB	2.097	0,5%	89	-2

Fonte: Pluri (2023)



Valuation de Atletas, Clubes e Patrocínios, Sports Data e Business Intelligence e Market Research



Intermediação de vendas e venda de clubes, Reestruturação Patrimonial e Imobiliária e Reestruturação Financeira



Estruturação de SAFs e Gestão de Clubes de Futebol.



Agência de Marketing esportivo com foco em negociação de propriedades de Mídia, Broadcast e Patrocínios.



A moeda do Futebol: Plataforma de Fan engagement e Redes Conveniadas.

# EQUIPE



Fernando Ferreira  
**DIRETOR**



Joci Oliveira  
**DIRETORA**



Pablo Coutinho  
**RESEARCH**



Rodrigo Albuquerque  
**DATA**



Henrique Junqueira  
**RESEARCH**



Luana Santos  
**MKT**

# ÁREAS DE ATUAÇÃO – PLURI


---



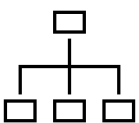
**VALUATION** de clubes, atletas, torcidas, propriedades comerciais e de marketing;



Pesquisa de **MERCADO** e Estudos especializados



Gestão de **DADOS** e SportBusiness Intelligence



**PLANEJAMENTO** estratégico, Planos de Governança e Gestão de Riscos.

# TRABALHOS REALIZADOS



Grupo Pão de Açúcar

LES MILLS

PENALTY



NETSHOES



BICHARA  
e MOTTA  
ADVOGADOS



[plurisports](#)



[plurisports](#)



[@plurisportss](#)



[plurisports](#)



[plurisports.com.br](#)



# Pluri

**O ESPORTE LEVADO A SÉRIO**



# **ANEXO I**

## Critérios, pesos e pontuações do Ranking Pluri



# INFORMAÇÕES

- O Ranking Pluri considera os cinco últimos anos (2019 a 2023) para obtenção da pontuação de 2024;
- São atribuídos pesos para cada um dos cinco anos: 3,0 x 2023; 2,5 x 2022; 2,0 x 2021; 1,5 x 2020; 1,0 x 2019. Desta maneira, busca-se atribuir relativamente uma maior ponderação à temporadas anteriores;
- São atribuídos pesos e pontuações distintas ao se considerar os níveis de dificuldade dos Campeonatos Estaduais, Regionais, Competições Nacionais e Internacionais;
- A Libertadores é a competição com maior pontuação possível para o campeão (1.200 pontos), seguida do Campeonato Brasileiro Série A (800), Copa do Brasil e Sul-Americana (600 cada);
- São atribuídas pontuações bônus para clubes que conseguirem vencer a Recopa Sul-Americana (20% da pontuação do campeão da Libertadores), Supercopa do Brasil (20% da pontuação do campeão da Série A) e Mundial de Clubes (100% da pontuação do campeão da Libertadores).
- A data de atualização das classificações utilizada para esta versão do Ranking é **21/08/2023**.



# PONTUAÇÕES E CRITÉRIOS: CAMPEONATOS ESTADUAIS E REGIONAIS

ESTADUAIS								
GRUPO		NÍVEL 1	NÍVEL 2	NÍVEL 3	NÍVEL 4	NÍVEL 5	NÍVEL 6	NÍVEL 7
ESTADOS		SP	RJ	MG	PR	PA	AM	MS
				RS	SC	AL	DF	AP
					GO	RN	PI	RO
					BA	PB	SE	RR
					CE	MT	ES	TO
					PE	MA	AC	
PONTOS RANK CBF		90.097	54.369	40.820	25.120	12.045	3.531	1.728
Rel. Brasileiro		33%	20%	15%	9%	4,5%	1,3%	0,6%
1	100,0%	266,7	160,9	120,8	74,3	35,6	10,4	5,1
2	80,0%	213,3	128,7	96,7	59,5	28,5	8,4	4,1
3	64,0%	170,7	103,0	77,3	47,6	22,8	6,7	3,3
4	51,2%	136,5	82,4	61,9	38,1	18,3	5,4	2,6
5	41,0%	109,2	65,9	49,5	30,5	14,6	4,3	2,1
6	32,8%	87,4	52,7	39,6	24,4	11,7	3,4	1,7
7	26,2%	69,9	42,2	31,7	19,5	9,3	2,7	1,3
8	21,0%	55,9	33,7	25,3	15,6	7,5	2,2	1,1
9	16,8%	44,7	27,0	20,3	12,5	6,0	1,8	0,9
10	13,4%	35,8	21,6	16,2	10,0	4,8	1,4	0,7
11	10,7%	28,6	17,3	13,0	8,0	3,8	1,1	0,5
12	8,6%	22,9	13,8	10,4	6,4	3,1	0,9	0,4
13	6,9%	18,3	11,1	8,3	5,1	2,4	0,7	0,4
14	5,5%	14,7	8,8	6,6	4,1	2,0	0,6	0,3
15	4,4%	11,7	7,1	5,3	3,3	1,6	0,5	0,2
16	3,5%	9,4	5,7	4,3	2,6	1,3	0,4	0,2

REGIONAIS			
GRUPO		NORDESTE	VERDE
ESTADOS			
PONTOS RANK CBF		11.425	5.860
Rel. Copa do Brasil		25%	13%
1	100,0%	150,0	76,9
2	80,0%	120,0	61,6
3	64,0%	96,0	49,2
4	51,2%	76,8	39,4
5	41,0%	61,4	31,5
6	32,8%	49,2	25,2
7	26,2%	39,3	20,2
8	21,0%	31,5	16,1
9	16,8%	25,2	12,9
10	13,4%	20,1	10,3
11	10,7%	16,1	8,3
12	8,6%	12,9	6,6

REGIONAIS			
GRUPO		NORDESTE	VERDE
ESTADOS			
PONTOS RANK CBF		11.425	5.860
Rel. Copa do Brasil		25%	13%
13	6,9%	10,3	5,3
14	5,5%	8,2	4,2
15	4,4%	6,6	3,4
16	3,5%	5,3	2,7
17	2,8%	4,2	2,2
18	2,3%	3,4	1,7
19	1,8%	2,7	1,4
20	1,4%	2,2	1,1
21	1,2%	1,7	0,9
22	0,9%	1,4	0,7
23	0,7%	1,1	0,6
24	0,6%	0,9	0,5

Fonte: Pluri (2023)

# PONTUAÇÕES E CRITÉRIOS: CAMPEONATO BRASILEIRO

## CAMPEONATO BRASILEIRO

CLASS	SÉRIE A	SÉRIE B	SÉRIE C	SÉRIE D
1	800	400	200	100
2	640	320	160	80
3	600	300	150	75
4	560	280	140	70
5	552	276	138	69
6	544	272	136	68
7	536	268	134	67
8	528	264	132	66
9	520	260	130	65
10	512	256	128	64
11	504	252	126	63
12	496	248	124	62
13	488	244	122	61
14	480	240	120	60
15	472	236	118	59
16	464	232	116	58
17	456	228	114	57
18	448	224	112	56
19	440	220	110	55
20	432	216	108	54
21	424	212	106	53
22	416	208	104	52
23	408	204	102	51

CLASS	SÉRIE A	SÉRIE B	SÉRIE C	SÉRIE D
24				50
25				49
26				48
27				47
28				46
29				45
30				44
31				43
32				42
33				41
34				40
35				39
36				38
37				37
38				36
39				35
40				34
41				33
42				32
43				31
44				30
45				29
46				28

CLASS	SÉRIE A	SÉRIE B	SÉRIE C	SÉRIE D
47				27
48				26
49				25
50				24
51				23
52				22
53				21
54				20
55				19
56				18
57				17
58				16
59				15
60				14
61				13
62				12
63				11
64				10
65				9
66				8
67				7
68				6
69				5

Fonte: Pluri (2023)

# PONTUAÇÕES E CRITÉRIOS: COPA E SUPERCOPA DO BRASIL E COMPETIÇÕES INTERNACIONAS

## COPA DO BRASIL

FASE	2017 A 2020	A PARTIR DE 2021
FASE 1	25	25
FASE 2	50	50
FASE 3	75	100
FASE 4	100	
OITAVAS	150	150
QUARTAS	250	250
SEMI	350	350
VICE	450	450
CAMPEÃO	600	600

## LIBERTADORES

FASE	2018 A 2020
FASE 1	50
FASE 2	75
FASE 3	100
GRUPOS	200
OITAVAS	300
QUARTAS	500
SEMI	700
VICE	900
CAMPEÃO	1200

## SULAMERICANA

FASE	2018 A 2020	A PARTIR DE 2021
FASE 1	50	50
FASE 2	100	
GRUPOS		100
OITAVAS	150	150
QUARTAS	250	250
SEMI	350	350
VICE	450	450
CAMPEÃO	600	600

## MUNDIAL

FASE	BÔNUS
CAMPEÃO	1200
VICE	120

## SUPERCOPA DO BRASIL

FASE	BÔNUS
CAMPEÃO	160

## RECOPA SUL-AMERICANA

FASE	BÔNUS
CAMPEÃO	240

## PESOS A APLICAR

ANO VIGENTE (n)	3
ANO ANTERIOR (n-1)	2,5
ANO ANTERIOR (n-2)	2
ANO ANTERIOR (n-3)	1,5
ANO ANTERIOR (n-4)	1

Fonte: Pluri (2023)