



RELATÓRIO RANKING PLURI 2024

Parte 2 – Ranking de Federações

Atualização: agosto/23



DESTAQUES

- Federação de São Paulo permanece na liderança do Ranking Pluri;
- Mudança no Ranking Pluri: 6 Federações trocam de posições;
- Região Nordeste ultrapassa a Região Sul e alcança a 2ª posição no Ranking Pluri;

INFORMAÇÕES PRELIMINARES

- Neste relatório apresentamos a atualização de **agosto** do **Ranking Pluri 2024** de Federações. O Ranking Pluri nasceu com a iniciativa de buscar reduzir as distorções existentes em outros rankings de clubes que, dentre outros fatores, desconsideram: performance em competições internacionais, regionais, estaduais, etc; atribuem pontuações repetitivas a partir de algumas colocações; diminuem o peso de temporadas anteriores, etc.
- Neste relatório mensal, apresentamos a análise da atualização de agosto do Ranking Pluri 2024 de Federações. Nele estão incluídas todas as federações presentes no Ranking Pluri 2024, juntamente com a variação da posição das federações conforme o último relatório apresentado em dezembro/22.
- O Ranking Pluri 2023 de Federações considera pesos e o desempenho das equipes nas 5 últimas temporadas, agrupados por Federação.
- A data de atualização das classificações utilizada para esta versão do Ranking é **21/08/2023**.
- Os critérios utilizados para o cálculo da atualização do Ranking Pluri 2024 podem ser encontrados anexos ao final deste relatório.



II RANKING PLURI DE FEDERAÇÕES 2024

Atualização agosto/23

RANKING PLURI

Federação de São Paulo permanece na liderança do Ranking Pluri

- Com 3 equipes dentro do Top 10 do Ranking Pluri de Clubes 2024, a **Federação de São Paulo** (89.386) **mantém a 1ª colocação do Ranking Pluri de Federações** com uma vantagem de aproximadamente 35 mil pontos para a 2ª melhor ranqueada.
 - A pontuação alcançada pelos clubes da Federação de São Paulo é tão significativa que sozinha representa cerca de **22% do total** obtido pelos clubes do país **no Ranking Pluri** durante o período.
 - O atual líder do Ranking Pluri de Clubes, Palmeiras (20.733), é responsável por 23% do total da pontuação obtida pela **Federação de São Paulo** no período.
 - Com 35.234 pontos a menos que a Federação de São Paulo e com 17.439 pontos a mais que a 3ª Federação melhor ranqueada, a **Federação do Rio de Janeiro** (54.132) permanece consolidada na 2ª colocação do Ranking Pluri de Federações.
 - A **Federação do Rio de Janeiro** contribui com 13% da pontuação total alcançada no Ranking Pluri.
 - Em conjunto, as Federações de **São Paulo** e **Rio de Janeiro** são responsáveis por **mais de um terço** (35%) da **pontuação total obtida no Ranking Pluri**, o que demonstra o bom desempenho dos clubes dessas duas Federações e, conseqüentemente, a importância de ambas para o futebol brasileiro.
 - O Flamengo (20.457), atual vice-líder do Ranking Pluri de Clubes e melhor equipe carioca ranqueada, é responsável por cerca de 38% da pontuação total obtida pela **Federação do Rio de Janeiro** no período.

RANKING PLURI

Mudança no Ranking Pluri: 6 Federações trocam de posições

- Após a mais recente atualização, foram observadas **seis mudanças de posições** entre as federações que se encontram abaixo do Top 10 no Ranking Pluri de Federações.
 - A alteração mais significativa ocorreu na troca de posições entre as Federações do Rio Grande do Norte e da Paraíba. A **Federação do Rio Grande do Norte** (5.703), superou a **Federação da Paraíba** (5.396), alcançando a 15ª posição do Ranking Pluri de Federações, com uma vantagem de 307 pontos.
 - O ABC (2.918), na 39ª colocação do Ranking Pluri é o clube melhor posicionado da **Federação do Rio Grande do Norte**, enquanto o Botafogo PB (2.097), na 50ª posição é a equipe melhor colocada da **Federação da Paraíba**.
 - A segunda principal mudança de posições no Ranking Pluri ocorreu entre Federações da Região Norte e Nordeste: a **Federação do Amazonas** (3.747) ultrapassou a **Federação de Sergipe** (3.541) e assumiu a 17ª posição do Ranking Pluri de Federações. A vantagem para a Federação Sergipana, contudo, é de apenas 206 pontos.
 - A **Federação do Espírito Santo** (2.037) ultrapassou a **Federação do Acre** (1.725), alcançando a 21ª colocação com 312 pontos de vantagem.
- Dentro do Top 12 do Ranking Pluri de Federações, a menor diferença de pontos é encontrada entre as **Federações de Alagoas** (9.573), ocupando a 11ª posição, e a **Federação do Mato Grosso** (9.263), na 12ª colocação, com uma distância de apenas 311 pontos.
 - Dentre todas as Federações do Ranking, a menor distância é de 13 pontos observada entre as Federações do **Tocantins** (1.167) e **Roraima** (1.154).

RANKING PLURI

Região Nordeste ultrapassa a Região Sul e alcança a 2ª posição no Ranking Pluri

- **Região Nordeste** ultrapassa a Região Sul, abre vantagem de 5.483 e assume a **2ª colocação** do Ranking Pluri 2024 por Regiões.
 - A **Região Nordeste** (90.139), que tinha apenas uma diferença de 170 pontos em relação à Região Sul na última edição do Ranking Pluri divulgada em dezembro, superou a Região Sul (84.657) e conquistou a 2ª colocação entre as regiões do país com o melhor desempenho no Ranking Pluri de 2024.
 - O Fortaleza (11.157), na 9ª colocação do Ranking Pluri de Clubes, é a equipe da **Região Nordeste** melhor ranqueada. Sua pontuação é responsável por 12% do total obtido pela Região no período. Outros clubes da região que se destacam são o Ceará (7.773), na 14ª colocação, e o Bahia (7.555), na 16ª posição.
 - A **Região Sul** (84.657), que desceu para a terceira posição no Ranking Pluri, tem como seus principais clubes destacados o Athletico Paranaense (14.064), em 3º lugar, o Internacional (11.572), em 8º lugar, e o Grêmio (10.540), na 10ª posição. As **três equipes** melhor ranqueadas da Região Sul tiveram sua **pontuação reduzida** em 3.278 pontos em comparação com a última atualização.
- Com 6 equipes dentro do Top 10 do Ranking Pluri de Clubes 2024, a **Região Sudeste** (181.089) permanece como a principal do país no Ranking Pluri de Regiões, sendo responsável por 44% da pontuação total.
 - Embora a diferença tenha diminuído de 93.011 para 90.949 pontos em relação à 2ª região melhor colocada, essa disparidade ainda é tão significativa que ultrapassa em **101%** a pontuação da Região Nordeste.
 - A diferença para a 3ª região melhor colocada **aumentou** de 93.181 para 96.432 pontos.

MELHORES FEDERAÇÕES DO RANKING PLURI/24

(atualização de agosto)

São Paulo



89.386

Rio de Janeiro



54.152

Rio Grande do Sul



36.713

Minas Gerais



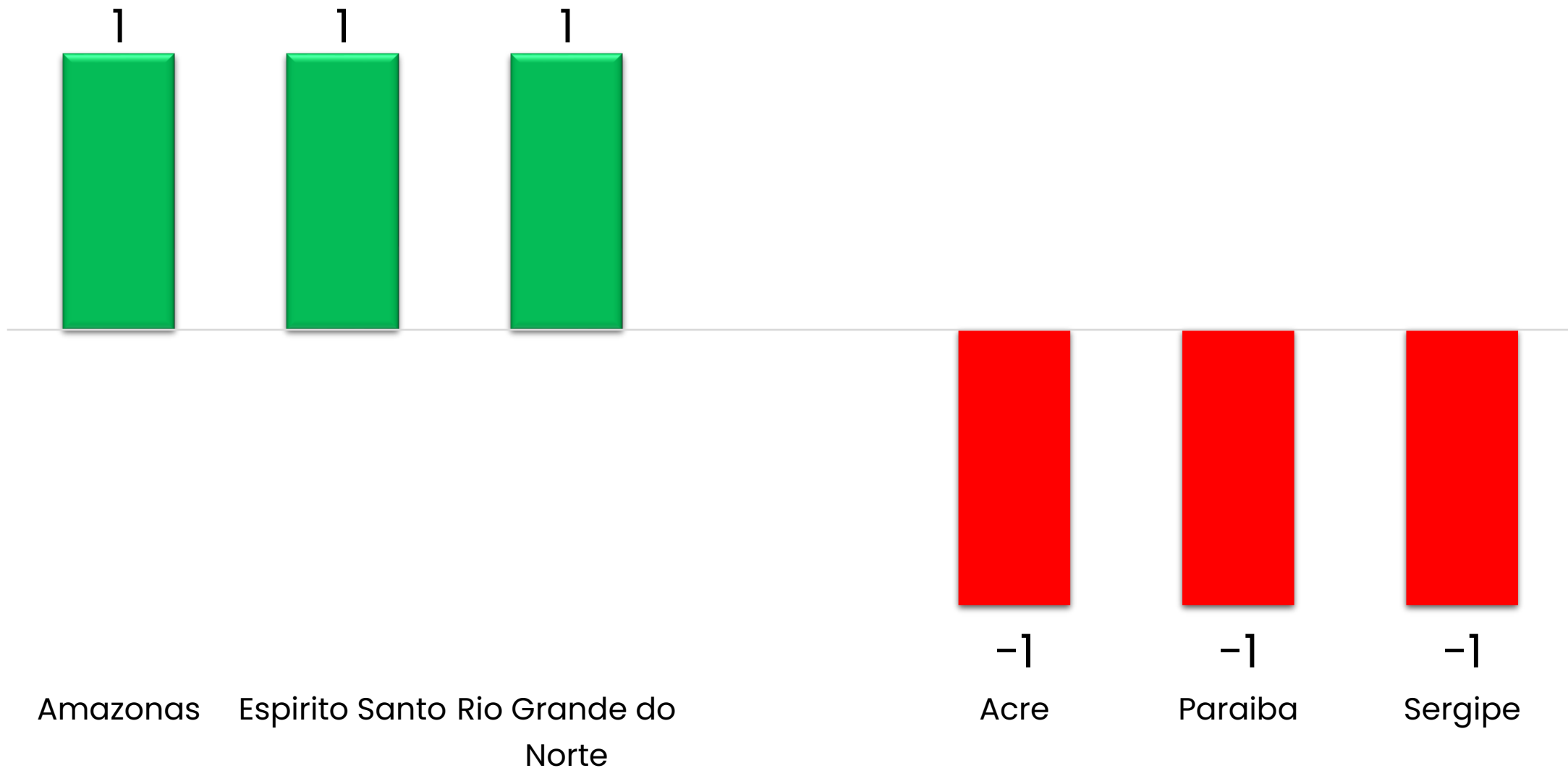
35.513

Paraná



29.255

Federações do Ranking Pluri com maiores variações de posições entre dez/22 e ago/23



Fonte: Pluri (2023)

RANKING PLURI 2024 POR FEDERAÇÕES (atualização de agosto)

Ranking	Federação	Pontuação	Participação	Diferença	Mudança do ranking (comparação dez/22)
1	São Paulo	89.386	21,9%	-	-
2	Rio de Janeiro	54.152	13,3%	35.234	-
3	Rio Grande do Sul	36.713	9,0%	17.439	-
4	Minas Gerais	35.513	8,7%	1.200	-
5	Paraná	29.255	7,2%	6.258	-
6	Ceará	25.276	6,2%	3.979	-
7	Goiás	21.386	5,2%	3.890	-
8	Santa Catarina	18.689	4,6%	2.697	-
9	Bahia	16.895	4,1%	1.794	-
10	Pernambuco	14.280	3,5%	2.615	-
11	Alagoas	9.573	2,3%	4.706	-
12	Mato Grosso	9.263	2,3%	311	-
13	Pará	8.518	2,1%	745	-
14	Maranhão	6.423	1,6%	2.095	-

Fonte: Pluri (2023)

RANKING PLURI 2024 POR FEDERAÇÕES (atualização de agosto)

Ranking	Federação	Pontuação	Participação	Diferença	Mudança do ranking (comparação dez/22)
15	Rio Grande do Norte	5.703	1,4%	720	1
16	Paraíba	5.396	1,3%	307	-1
17	Amazonas	3.747	0,9%	1.648	1
18	Sergipe	3.541	0,9%	206	-1
19	Piauí	3.052	0,7%	489	-
20	Distrito Federal	2.898	0,7%	154	-
21	Espírito Santo	2.037	0,5%	861	1
22	Acre	1.725	0,4%	312	-1
23	Tocantins	1.167	0,3%	559	-
24	Roraima	1.154	0,3%	13	-
25	Mato Grosso do Sul	1.054	0,3%	100	-
26	Rondônia	850	0,2%	203	-
27	Amapá	732	0,2%	118	-
	TOTAL	408.379	100%	-	-

Fonte: Pluri (2023)

RANKING PLURI 2024 POR REGIÕES (atualização de agosto)

Ranking	Regiões	Pontuação	Participação	Diferença	Mudança do ranking (comparação dez/22)
1	Sudeste	181.089	44,3%	-	-
2	Nordeste	90.139	22,1%	90.949	1
3	Sul	84.657	20,7%	5.483	-1
4	Centro-Oeste	34.601	8,5%	50.056	-
5	Norte	17.894	4,4%	16.707	-
TOTAL		408.379	100%	-	-

Fonte: Pluri (2023)



Valuation de Atletas, Clubes e Patrocínios, Sports Data e Business Intelligence e Market Research



Intermediação de vendas e venda de clubes, Reestruturação Patrimonial e Imobiliária e Reestruturação Financeira



Estruturação de SAFs e Gestão de Clubes de Futebol.



Agência de Marketing esportivo com foco em negociação de propriedades de Mídia, Broadcast e Patrocínios.



A moeda do Futebol: Plataforma de Fan engagement e Redes Conveniadas.

EQUIPE



Fernando Ferreira
DIRETOR



Joci Oliveira
DIRETORA



Pablo Coutinho
RESEARCH



Rodrigo Albuquerque
DATA



Henrique Junqueira
RESEARCH



Luana Santos
MKT


ÁREAS DE ATUAÇÃO – PLURI



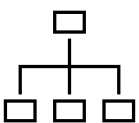
VALUATION de clubes, atletas, torcidas, propriedades comerciais e de marketing;



Pesquisa de **MERCADO** e Estudos especializados



Gestão de **DADOS** e SportBusiness Intelligence



PLANEJAMENTO estratégico, Planos de Governança e Gestão de Riscos.

TRABALHOS REALIZADOS



Grupo Pão de Açúcar

LES MILLS

PENALTY



NETSHOES



BICHARA
e MOTTA
ADVOGADOS

[plurisports](#)



[plurisports](#)



[@plurisportss](#)



[plurisports](#)



[plurisports.com.br](#)



Pluri

O ESPORTE LEVADO A SÉRIO



ANEXO I

Critérios, pesos e pontuações do Ranking Pluri



INFORMAÇÕES

- O Ranking Pluri considera os cinco últimos anos (2019 a 2023) para obtenção da pontuação de 2024;
- São atribuídos pesos para cada um dos cinco anos: 3,0 x 2023; 2,5 x 2022; 2,0 x 2021; 1,5 x 2020; 1,0 x 2019. Desta maneira, busca-se atribuir relativamente uma maior ponderação à temporadas anteriores;
- São atribuídos pesos e pontuações distintas ao se considerar os níveis de dificuldade dos Campeonatos Estaduais, Regionais, Competições Nacionais e Internacionais;
- A Libertadores é a competição com maior pontuação possível para o campeão (1.200 pontos), seguida do Campeonato Brasileiro Série A (800), Copa do Brasil e Sul-Americana (600 cada);
- São atribuídas pontuações bônus para clubes que conseguirem vencer a Recopa Sul-Americana (20% da pontuação do campeão da Libertadores), Supercopa do Brasil (20% da pontuação do campeão da Série A) e Mundial de Clubes (100% da pontuação do campeão da Libertadores).
- A data de atualização das classificações utilizada para esta versão do Ranking é **21/08/2023**.



PONTUAÇÕES E CRITÉRIOS: CAMPEONATOS ESTADUAIS E REGIONAIS

ESTADUAIS								
GRUPO		NÍVEL 1	NÍVEL 2	NÍVEL 3	NÍVEL 4	NÍVEL 5	NÍVEL 6	NÍVEL 7
ESTADOS		SP	RJ	MG	PR	PA	AM	MS
				RS	SC	AL	DF	AP
					GO	RN	PI	RO
					BA	PB	SE	RR
					CE	MT	ES	TO
					PE	MA	AC	
PONTOS RANK CBF		90.097	54.369	40.820	25.120	12.045	3.531	1.728
Rel. Brasileiro		33%	20%	15%	9%	4,5%	1,3%	0,6%
1	100,0%	266,7	160,9	120,8	74,3	35,6	10,4	5,1
2	80,0%	213,3	128,7	96,7	59,5	28,5	8,4	4,1
3	64,0%	170,7	103,0	77,3	47,6	22,8	6,7	3,3
4	51,2%	136,5	82,4	61,9	38,1	18,3	5,4	2,6
5	41,0%	109,2	65,9	49,5	30,5	14,6	4,3	2,1
6	32,8%	87,4	52,7	39,6	24,4	11,7	3,4	1,7
7	26,2%	69,9	42,2	31,7	19,5	9,3	2,7	1,3
8	21,0%	55,9	33,7	25,3	15,6	7,5	2,2	1,1
9	16,8%	44,7	27,0	20,3	12,5	6,0	1,8	0,9
10	13,4%	35,8	21,6	16,2	10,0	4,8	1,4	0,7
11	10,7%	28,6	17,3	13,0	8,0	3,8	1,1	0,5
12	8,6%	22,9	13,8	10,4	6,4	3,1	0,9	0,4
13	6,9%	18,3	11,1	8,3	5,1	2,4	0,7	0,4
14	5,5%	14,7	8,8	6,6	4,1	2,0	0,6	0,3
15	4,4%	11,7	7,1	5,3	3,3	1,6	0,5	0,2
16	3,5%	9,4	5,7	4,3	2,6	1,3	0,4	0,2

REGIONAIS			
GRUPO		NORDESTE	VERDE
ESTADOS			
PONTOS RANK CBF		11.425	5.860
Rel. Copa do Brasil		25%	13%
1	100,0%	150,0	76,9
2	80,0%	120,0	61,6
3	64,0%	96,0	49,2
4	51,2%	76,8	39,4
5	41,0%	61,4	31,5
6	32,8%	49,2	25,2
7	26,2%	39,3	20,2
8	21,0%	31,5	16,1
9	16,8%	25,2	12,9
10	13,4%	20,1	10,3
11	10,7%	16,1	8,3
12	8,6%	12,9	6,6

REGIONAIS			
GRUPO		NORDESTE	VERDE
ESTADOS			
PONTOS RANK CBF		11.425	5.860
Rel. Copa do Brasil		25%	13%
13	6,9%	10,3	5,3
14	5,5%	8,2	4,2
15	4,4%	6,6	3,4
16	3,5%	5,3	2,7
17	2,8%	4,2	2,2
18	2,3%	3,4	1,7
19	1,8%	2,7	1,4
20	1,4%	2,2	1,1
21	1,2%	1,7	0,9
22	0,9%	1,4	0,7
23	0,7%	1,1	0,6
24	0,6%	0,9	0,5

Fonte: Pluri (2023)

PONTUAÇÕES E CRITÉRIOS: CAMPEONATO BRASILEIRO

CAMPEONATO BRASILEIRO

CLASS	SÉRIE A	SÉRIE B	SÉRIE C	SÉRIE D
1	800	400	200	100
2	640	320	160	80
3	600	300	150	75
4	560	280	140	70
5	552	276	138	69
6	544	272	136	68
7	536	268	134	67
8	528	264	132	66
9	520	260	130	65
10	512	256	128	64
11	504	252	126	63
12	496	248	124	62
13	488	244	122	61
14	480	240	120	60
15	472	236	118	59
16	464	232	116	58
17	456	228	114	57
18	448	224	112	56
19	440	220	110	55
20	432	216	108	54
21	424	212	106	53
22	416	208	104	52
23	408	204	102	51

CLASS	SÉRIE A	SÉRIE B	SÉRIE C	SÉRIE D
24				50
25				49
26				48
27				47
28				46
29				45
30				44
31				43
32				42
33				41
34				40
35				39
36				38
37				37
38				36
39				35
40				34
41				33
42				32
43				31
44				30
45				29
46				28

CLASS	SÉRIE A	SÉRIE B	SÉRIE C	SÉRIE D
47				27
48				26
49				25
50				24
51				23
52				22
53				21
54				20
55				19
56				18
57				17
58				16
59				15
60				14
61				13
62				12
63				11
64				10
65				9
66				8
67				7
68				6
69				5

Fonte: Pluri (2023)

PONTUAÇÕES E CRITÉRIOS: COPA E SUPERCOPA DO BRASIL E COMPETIÇÕES INTERNACIONAS

COPA DO BRASIL

FASE	2017 A 2020	A PARTIR DE 2021
FASE 1	25	25
FASE 2	50	50
FASE 3	75	100
FASE 4	100	
OITAVAS	150	150
QUARTAS	250	250
SEMI	350	350
VICE	450	450
CAMPEÃO	600	600

LIBERTADORES

FASE	2018 A 2020
FASE 1	50
FASE 2	75
FASE 3	100
GRUPOS	200
OITAVAS	300
QUARTAS	500
SEMI	700
VICE	900
CAMPEÃO	1200

SULAMERICANA

FASE	2018 A 2020	A PARTIR DE 2021
FASE 1	50	50
FASE 2	100	
GRUPOS		100
OITAVAS	150	150
QUARTAS	250	250
SEMI	350	350
VICE	450	450
CAMPEÃO	600	600

MUNDIAL

FASE	BÔNUS
CAMPEÃO	1200
VICE	120

SUPERCOPA DO BRASIL

FASE	BÔNUS
CAMPEÃO	160

RECOPA SUL-AMERICANA

FASE	BÔNUS
CAMPEÃO	240

PESOS A APLICAR

ANO VIGENTE (n)	3
ANO ANTERIOR (n-1)	2,5
ANO ANTERIOR (n-2)	2
ANO ANTERIOR (n-3)	1,5
ANO ANTERIOR (n-4)	1

Fonte: Pluri (2023)