



RELATÓRIO TRANSFERÊNCIAS DOS CLUBES

III – Gastos por clubes

Setembro – 2023



DESTAQUES

- Chelsea lidera gastos com compra de jogadores pela 3ª janela de transferências seguida;
- Saudi Pro League é o 6º campeonato com maior número de equipes no Top 100 de gastos em contratações na janela;
- Flamengo é o único clube brasileiro no Top 100 de maiores gastos na janela europeia;

INFORMAÇÕES PRELIMINARES

Este relatório faz parte de um conjunto de apresentações sobre **transferências e janela de transferências**. As apresentações contam com tópicos e análises sobre os campeonatos nacionais de clubes do mundo, clubes e jogadores com maiores valores de transferências.

Neste relatório, abrangemos o comportamento dos **clubes do mundo**, com especial foco nos gastos com contratações. As análises são realizadas considerando: i) os 100 clubes que mais gastaram com a compra de jogadores durante a janela europeia; ii) os campeonatos com mais clubes entre os 100 que mais gastaram com a compra de jogadores no período.

O site Transfermarkt foi utilizado como fonte de dados. Como data final de atualização, consideramos as transferências encerradas no dia **04/09/23**. Não consideramos transferências e valores gastos com empréstimos de jogadores. Para a quantidade de jogadores, consideramos apenas jogadores comprados e sem custo zero.

As outras partes do relatório serão apresentadas em outros documentos, que podem ser consultados pelo site da Pluri.




Fortalecimento da imagem do clube



Estratégia de engajamento do torcedor



Estruturação e programa de sócio torcedor e pricing



Programas de Loyalty, moeda própria, rede conveniada e marketplace



Estruturação das áreas de licenciamento e redes de lojas e escolinhas

III – GASTOS POR CLUBES



Chelsea lidera gastos com compra de jogadores pela 3ª janela de transferências seguida

- Pela terceira janela de transferências consecutiva, o **Chelsea** é a equipe que mais investiu na compra de jogadores. Desta vez, seguido por um clube da Saudi Pro League, o **Al Hilal**.
 - Da mesma forma que ocorreu nas janelas de inverno e europeia da temporada 2022/2023, o **Chelsea** (€ 464,1 milhões) lidera a janela de transferências europeia de 23/24. A contratação mais significativa realizada pelo clube inglês nesta temporada foi a do volante Moises Caicedo, ex-Brighton, que custou € 116 milhões aos cofres da equipe.
 - O **Al-Hilal** (€ 353,1 milhões), principal representante em termos de gastos com contratações na Saudi Pro League, evidenciou parte da força econômica do projeto de desenvolvimento do futebol na Arábia Saudita, tornando-se a **segunda equipe do mundo** que mais investiu na compra de jogadores nesta temporada. A contratação mais cara do clube durante a janela de transferências foi a do brasileiro Neymar, por € 90 milhões.
- Após algumas janelas de transferências, **Paris Saint-Germain, Tottenham** e **Manchester City** estão entre as cinco equipes que mais gastaram na compra de jogadores na janela europeia.
 - O **PSG** (€ 349,5 milhões) está na 3ª posição do ranking, destacando-se principalmente pela contratação do atacante Kolo Muani (€ 95 milhões). A equipe retorna ao Top 5 após 9 janelas de transferências; a última vez que esteve presente foi na janela de inverno da temporada 2018/2019.
 - O **Tottenham**, que gastou € 248,6 milhões em 8 jogadores, retorna à 4ª posição do ranking após 2 janelas.
 - O **Manchester City** (€ 241,1 milhões) é a 5ª equipe que mais gastou com compra de jogadores. Sua contratação mais cara foi do zagueiro Gvardiol (€ 90 milhões). A equipe retorna ao Top 5 após 4 janelas de transferências.

Saudi Pro League é o 6º campeonato com maior número de equipes no Top 100 de gastos em contratações na janela

- A **Saudi Pro League**, uma das maiores surpresas da janela europeia devido à demonstração de poder econômico no futebol, destaca-se como o 6º campeonato com o maior número de clubes presentes no Top 100 das equipes que mais investiram na compra de jogadores durante a janela, com 6 times representados.
 - Além do **Al-Hilal** (€ 353,1 milhões), que se destaca na 2ª colocação do ranking, a competição conta com mais duas equipes dentro do top 10 da janela de transferências: o **Al-Ahli** (€ 193,0 milhões) na 8ª posição e o **Al-Nassr** (€ 167,50 milhões) na 10ª colocação. Além destas equipes, também figuram no Top 100 o **Al-Shabab** (€ 34,38 milhões) na 60ª colocação, o **Ittihad Club** (€ 29,10 milhões) na 68ª posição e o **Al-Ettifaq** (€ 28,90 milhões) na 69ª.
- 4 competições tem pelo menos 10 clubes dentre os 100 que mais gastaram com compra de jogadores na janela.
 - A **Premier League** da Inglaterra ocupa a 1ª posição, com 20 clubes dentro do Top 100. Além dos já citados **Chelsea**, **Tottenham** e **Manchester City**, outra 3 equipes se destacam entre as 10 que mais gastaram com compra de jogadores na janela: o **Arsenal** (€ 231,6 milhões), **Manchester United** (€ 196,7 milhões) e o **Liverpool** (€ 172 milhões).
 - Com 16 clubes no Top 100, a **Serie A** tem como principal destaque o **Milan** (€ 112,5 milhões) na 18ª posição. **Napoli** (€ 104 milhões) e **Juventus** (€ 96 milhões) aparecem em seguida, ocupando respectivamente a 21ª e 27ª colocações.
 - 3º campeonato com mais equipes dentro do Top 100, a **Bundesliga** (11 equipes) tem como principais destaques o **RB Leipzig** (€ 157 milhões) na 11ª posição, e o **Bayern de Munique** (€ 155 milhões) na 12ª colocação.
 - A **Ligue 1**, com 10 equipes no Top 100, tem como principais destaques o já citado **PSG**, o **Mônaco** (€ 85 milhões) na 25ª posição, e o **Olympique de Marselha** (€ 70 milhões) na 29ª colocação..

Flamengo é o único clube brasileiro no Top 100 de maiores gastos na janela europeia

- O **Flamengo**, clube do futebol brasileiro que mais investiu em contratações na janela europeia, destaca-se como **única equipe do país** presente no ranking das 100 equipes do futebol mundial que mais gastaram com aquisição de jogadores no período, sendo o 3º maior gasto entre os clubes das Américas.
 - O clube rubro-negro gastou um total de **€ 17,2 milhões** no período e ocupa a 96ª posição do ranking.
 - Os valores foram gastos nas duas compras mais caras do futebol brasileiro na janela: o atacante **Luiz Araújo** (€ 9 milhões) e o volante **Allan** (€ 8,2 milhões).
 - Com a presença de apenas um clube, o **Brasileirão Série A** empatou na 15ª posição com a Superligaen da Dinamarca, a Premier Liga Russa e a Super League da Suíça entre os campeonatos com maior número de equipes dentro do Top 100 de maiores gastos na janela de transferências.
 - O clube carioca é a **3ª equipe do continente americano** que mais gastou com a compra de jogadores na janela europeia. À frente do Rubro-Negro, encontram-se dois clubes da Liga MX Apertura: o **Cruz Azul** (€ 21,82 milhões), ocupando a 84ª posição, e o **América do México** (€ 19,42 milhões), na 90ª colocação. Essas três equipes são as únicas representantes do continente americano presentes no Top 100.
- Em maior evidência no futebol mundial após a contratação do melhor jogador da última Copa do Mundo, Lionel Messi, a **Major League Soccer** não conta com nenhum clube dentro do Top 100 das equipes que mais gastaram na compra de jogadores durante a janela de transferências.

Clubes que mais gastaram com contratações de jogadores - janela europeia (em € milhões)

CHELSEA



464,1

AL-HILAL



353,1

PSG



349,5

TOTTENHAM



248,6

MANCHESTER CITY



241,1

Fonte: Transfermarkt
Elaboração: Pluri (2023)

*Considerando apenas jogadores comprados e sem custo zero

RANKING DOS CLUBES QUE MAIS GASTARAM COM CONTRATAÇÕES NA JANELA EUROPEIA (Em Milhões de €) – 1ª A 20ª

Rank	Clube	Campeonato	Quantidade de entradas*	Gasto total nas transferências
1	Chelsea	Premier League	11	€ 464,10
2	Al-Hilal	Saudi Pro League	8	€ 353,10
3	Paris Saint-Germain	Ligue 1	8	€ 349,50
4	Tottenham	Premier League	8	€ 248,60
5	Manchester City	Premier League	4	€ 241,10
6	FC Arsenal	Premier League	3	€ 231,60
7	Manchester United	Premier League	4	€ 196,70
8	Al-Ahli	Saudi Pro League	8	€ 193,03
9	Liverpool	Premier League	4	€ 172,00
10	Al-Nassr	Saudi Pro League	6	€ 167,50
11	RB Leipzig	Bundesliga	7	€ 157,00
12	Bayern de Munique	Bundesliga	3	€ 155,00
13	Newcastle	Premier League	4	€ 153,20
14	West Ham	Premier League	5	€ 137,56
15	Real Madrid	LaLiga	3	€ 128,00
16	Bournemouth	Premier League	7	€ 127,69
17	Nottm Forest	Premier League	9	€ 125,00
18	AC Milan	Serie A	7	€ 112,50
19	FC Burnley	Premier League	10	€ 111,05
20	Ajax	Eredivisie	11	€ 108,30

Fonte: Transfermarkt

Elaboração: Pluri (2023)

*Considerando apenas jogadores comprados e sem custo zero

RANKING DOS CLUBES QUE MAIS GASTARAM COM CONTRATAÇÕES NA JANELA EUROPEIA (Em Milhões de €) – 21ª A 40ª

Rank	Clube	Campeonato	Quantidade de entradas*	Gasto total nas transferências
21	Napoli	Serie A	7	€ 104,00
22	Brighton	Premier League	4	€ 98,20
23	Wolverhampton	Premier League	5	€ 94,00
24	Aston Villa	Premier League	2	€ 88,00
25	Mônaco	Ligue 1	5	€ 85,00
26	Bayer Leverkusen	Bundesliga	6	€ 80,80
27	Juventus	Serie A	5	€ 79,60
28	Wolfsburgo	Bundesliga	7	€ 71,50
29	Olympique de Marselha	Ligue 1	8	€ 70,00
30	SL Benfica	Liga Portugal	4	€ 69,00
31	FC Fulham	Premier League	5	€ 68,75
32	Brentford	Premier League	3	€ 64,85
33	Sheff United	Premier League	6	€ 64,45
34	Lens	Ligue 1	8	€ 63,90
35	Atalanta BC	Serie A	3	€ 63,00
36	Sassuolo	Serie A	8	€ 62,20
37	Borussia Dortmund	Bundesliga	3	€ 62,00
38	Rennes	Ligue 1	5	€ 57,50
39	Inter de Milão	Serie A	5	€ 57,25
40	Fenerbahce	Süper Lig	10	€ 56,80

Fonte: Transfermarkt

Elaboração: Pluri (2023)

*Considerando apenas jogadores comprados e sem custo zero

RANKING DOS CLUBES QUE MAIS GASTARAM COM CONTRATAÇÕES NA JANELA EUROPEIA (Em Milhões de €) – 41ª A 60ª

Rank	Clube	Campeonato	Quantidade de entradas*	Gasto total nas transferências
41	R. Strasbourg	Ligue 1	5	€ 56,00
42	Frankfurt	Bundesliga	10	€ 55,50
43	Sporting	Liga Portugal	4	€ 54,00
44	UD Almería	LaLiga	7	€ 51,50
45	PSV	Eredivisie	4	€ 50,50
46	Stade Reims	Ligue 1	7	€ 49,00
47	Bologna	Serie A	8	€ 47,50
48	Torino	Serie A	8	€ 47,05
49	OGC Nice	Ligue 1	3	€ 43,00
50	Monza	Serie A	6	€ 41,00
51	Hoffenheim	Bundesliga	5	€ 40,80
52	Fiorentina	Serie A	5	€ 40,00
53	Crystal Palace	Premier League	3	€ 38,70
54	Everton	Premier League	2	€ 37,50
55	Lazio	Serie A	5	€ 37,26
56	Feyenoord	Eredivisie	7	€ 36,25
57	Leicester	Championship	4	€ 36,10
58	Al-Rayyan SC	Stars League	5	€ 35,31
59	Leeds	Championship	5	€ 34,80
60	Al-Shabab	Saudi Pro League	3	€ 34,38

Fonte: Transfermarkt

Elaboração: Pluri (2023)

*Considerando apenas jogadores comprados e sem custo zero

RANKING DOS CLUBES QUE MAIS GASTARAM COM CONTRATAÇÕES NA JANELA EUROPEIA (Em Milhões de €) – 61ª A 80ª

Rank	Clube	Campeonato	Quantidade de entradas*	Gasto total nas transferências
61	Atlético Madrid	LaLiga	4	€ 33,70
62	FC Porto	Liga Portugal	4	€ 33,40
63	LOSC Lille	Ligue 1	5	€ 32,20
64	Union Berlim	Bundesliga	6	€ 32,20
65	Sevilla FC	LaLiga	3	€ 32,00
66	RB Salzburgo	Bundesliga	8	€ 30,30
67	Coventry City	Championship	7	€ 30,03
68	Ittihad Club	Saudi Pro League	1	€ 29,10
69	Al-Ettifaq	Saudi Pro League	3	€ 28,90
70	M'gladbach	Bundesliga	5	€ 28,78
71	RWDM	Jupiler Pro League	3	€ 28,35
72	Génova	Serie A	5	€ 26,50
73	Al-Sadd SC	Stars League	4	€ 25,83
74	Salernitana	Serie A	6	€ 25,30
75	Celta de Vigo	LaLiga	4	€ 25,20
76	FC Basel	Super League	10	€ 24,62
77	Mallorca	LaLiga	6	€ 24,30
78	Club Brugge	Jupiler Pro League	4	€ 24,15
79	Spartak Moskovo	Premier Liga	4	€ 24,00
80	Luton	Premier League	6	€ 22,75

Fonte: Transfermarkt

Elaboração: Pluri (2023)

*Considerando apenas jogadores comprados e sem custo zero

RANKING DOS CLUBES QUE MAIS GASTARAM COM CONTRATAÇÕES NA JANELA EUROPEIA (Em Milhões de €) – 81ª A 100ª

Rank	Clube	Campeonato	Quantidade de entradas*	Gasto total nas transferências
81	Lecce	Serie A	10	€ 22,40
82	Celtic	Premiership	8	€ 22,36
83	Girona FC	LaLiga	5	€ 22,25
84	CD Cruz Azul	Liga MX Apertura	6	€ 21,82
85	FC Nantes	Ligue 1	4	€ 21,25
86	Cagliari Calcio	Serie A	8	€ 20,00
87	FC Midtjylland	Superligaen	7	€ 19,88
88	Al-Arabi SC	Stars League	3	€ 19,80
89	Stuttgart	Bundesliga	6	€ 19,45
90	América	Liga MX Apertura	2	€ 19,42
91	RSC Anderlecht	Jupiler Pro League	5	€ 18,50
92	Galatasaray	Süper Lig	7	€ 18,29
93	Udinese Calcio	Serie A	5	€ 17,95
94	SC Braga	Liga Portugal	6	€ 17,80
95	Rayo Vallecano	LaLiga	5	€ 17,30
96	Flamengo	Brasileirão Série A	2	€ 17,20
97	Rangers	Premiership	4	€ 16,20
98	Union SG	Jupiler Pro League	8	€ 16,10
99	Besiktas	Süper Lig	5	€ 16,00
100	Real Sociedad	LaLiga	2	€ 16,00

Fonte: Transfermarkt

Elaboração: Pluri (2023)

*Considerando apenas jogadores comprados e sem custo zero

RANKING DE COMPETIÇÕES COM MAIS CLUBES NO TOP 100 DE MAIORES GASTOS COM CONTRATAÇÕES NA JANELA EUROPEIA (Em Milhões de €)

Rank	Campeonato	país	Quantidade de clubes no Top 100
1	Premier League	Inglaterra	20
2	Serie A	Itália	16
3	Bundesliga	Alemanha	11
4	Ligue 1	França	10
5	LaLiga	Espanha	9
6	Saudi Pro League	Arábia Saudita	6
7	Jupiler Pro League	Bélgica	4
7	Liga Portugal	Portugal	4
9	Stars League	Holanda	3
9	Eredivisie	Turquia	3
9	Championship	Inglaterra	3
9	Süper Lig	Catar	3
13	Premiership	Irlanda do Norte	2
13	Liga MX Apertura	México	2
15	Brasileirão Série A	Brasil	1
15	Superligaen	Dinamarca	1
15	Premier Liga	Rússia	1
15	Super League	Suiça	1

Fonte: Transfermarkt

Elaboração: Pluri (2023)

*Considerando apenas jogadores comprados e sem custo zero



Valuation de Atletas, Clubes e Patrocínios, Sports Data e Business Intelligence e Market Research



Intermediação de vendas e venda de clubes, Reestruturação Patrimonial e Imobiliária e Reestruturação Financeira



Estruturação de SAFs e Gestão de Clubes de Futebol.



Agência de Marketing esportivo com foco em negociação de propriedades de Mídia, Broadcast e Patrocínios.



A moeda do Futebol: Plataforma de Fan engagement e Redes Conveniadas.

EQUIPE



Fernando Ferreira
DIRETOR



Joci Oliveira
DIRETORA



Pablo Coutinho
RESEARCH



Rodrigo Albuquerque
DATA



Henrique Junqueira
RESEARCH




Luana Santos
MKT

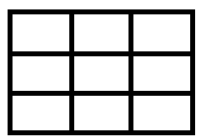
ÁREAS DE ATUAÇÃO – PLURI



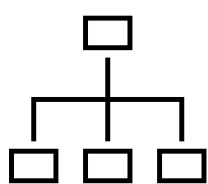
VALUATION de clubes, atletas, torcidas, propriedades comerciais e de marketing;



Pesquisa de **MERCADO** e Estudos especializados



Gestão de **DADOS** e SportBusiness Intelligence



PLANEJAMENTO estratégico, Planos de Governança e Gestão de Riscos.

TRABALHOS REALIZADOS



[plurisports](#)



[plurisports](#)



[@plurisportss](#)



[plurisports](#)



[plurisports.com.br](#)



Pluri

O ESPORTE LEVADO A SÉRIO

