



RELATÓRIO TRANSFERÊNCIAS DOS CLUBES

VI – Saldo de
transferências por clubes

Setembro – 2023



DESTAQUES

- Southampton e Barcelona lideram o ranking de melhores saldos de transferências do mundo na janela europeia;
- 5 clubes brasileiros estão entre as 100 equipes do mundo com melhores saldos de transferências na janela europeia;
- Bahia é o único brasileiro entre os 100 clubes com maiores saldos de transferências negativos na janela europeia;

INFORMAÇÕES PRELIMINARES

Este relatório faz parte de um conjunto de apresentações sobre **transferências e janela de transferências**. As apresentações contam com tópicos e análises sobre os campeonatos nacionais de clubes do mundo, clubes e jogadores com maiores valores de transferências.

Neste relatório, abrangemos o comportamento dos **clubes do mundo**, com especial foco no saldo de transferências com compra e venda de jogadores. As análises são realizadas considerando: i) os clubes que possuem maiores saldos **positivos** de transferência durante a janela e no total da temporada; ii) os clubes que possuem maiores saldos **negativos** de transferência durante a janela e no total da temporada.

O site Transfermarkt foi utilizado como fonte de dados. Como data final de atualização, consideramos as transferências encerradas no dia **11/09/23**. Não consideramos transferências e valores arrecadados e gastos com empréstimos de jogadores.

As outras partes do relatório serão apresentadas em outros documentos, que podem ser consultados pelo site da Pluri.



Fortalecimento da imagem do clube



Estratégia de engajamento do torcedor



Estruturação e programa de sócio torcedor e pricing



Programas de Loyalty, moeda própria, rede conveniada e marketplace



Estruturação das áreas de licenciamento e redes de lojas e escolinhas

I – MAIORES SALDOS DE TRANSFERÊNCIAS POSITIVOS



Southampton e Barcelona lideram o ranking de melhores saldos de transferências do mundo na janela europeia

- Únicas equipes do mundo com saldo positivo e superior a € 100 milhões, **Southampton** e **Barcelona** lideram o ranking de melhores saldos de transferências da janela europeia. Top 10 é formado por clubes de diferentes ligas.
 - 4ª equipe do mundo que mais tem faturado com a venda de jogadores na janela (€ 174,8 milhões), o **Southampton** é a equipe que possui o **melhor saldo de transferências** do mundo no período: + € 165,5 milhões. Isto se deve ao baixo valor gasto com compra de jogadores (€ 9,3 milhões) em comparação ao faturado.
 - Na **2ª colocação** aparece o **Barcelona** (€ 102 milhões). Dona do 20º maior faturamento com venda de atletas da janela (€ 105,4 milhões), a equipe catalã gastou apenas € 3,4 milhões com compra de jogadores no período.
 - Na **3ª posição** encontra-se outro clube da LaLiga: o **Villarreal** (€ 94 milhões). O grande destaque da equipe é a sua receita de € 106,5 milhões com venda de atletas, que é a 18ª maior registrada durante a janela de transferências.
 - O **Lyon** (€ 93,4 milhões) possui o **4º melhor saldo de transferências** do mundo no período. A equipe, cujo acionista majoritário é o mesmo dono da SAF do Botafogo, também se destacou com um elevado faturamento com venda de atletas (€ 106,41 milhões) e com valores relativamente baixos com a compra de jogadores (€ 13 milhões).
 - Fechando o Top 5, aparece o **Atalanta** (€ 92,5 milhões). O clube possui o 9º maior faturamento com venda de jogadores (€ 155,5 milhões) e o 35º maior gasto com compra de jogadores (€ 63 milhões) na janela.
 - O Top 10 de melhores saldos de transferências do mundo no período ainda trás equipes da Premier League (**Brighton** e **Wolverhampton**), da Bundesliga (**RB Leipzig** e **Frankfurt**) e da Ligue 1 (**Rennes**). Totalizando um Top 10 formado por equipes de seis competições diferentes.

5 clubes brasileiros estão entre as 100 equipes do mundo com melhores saldos de transferências na janela europeia

- **Corinthians, Santos, Palmeiras, RB Bragantino e Atlético Mineiro** são os 5 clubes brasileiros que possuem melhor saldo de transferências na janela europeia de 23/24 e únicas equipes do país presentes no Top 100 mundial.
 - Clube brasileiro com melhor saldo de transferências na janela europeia, o **Corinthians** possui um saldo positivo de € 29,35 milhões. 79ª equipe que mais faturou com venda de jogadores no período, o alvinegro é dono do **36º melhor saldo de transferências** do mundo no período e possui o saldo igual ao total gasto com venda de jogadores na janela.
 - Responsável pelo 72º maior faturamento com venda de atletas no mundo (€ 31 milhões), o **Santos** gastou € 12,15 milhões com a compra de jogadores e possui o **47º melhor saldo de transferências** da janela europeia: € 18,85 milhões.
 - A dupla paulista possui saldo de transferências na janela superior a equipes como **West Ham** (€ 18,84 milhões), **Bayern de Munique** (€ 15,75 milhões) e **Valencia** (€ 14,15 milhões).
 - O **Corinthians** possui o melhor saldo entre as equipes do continente americano, seguido pelo **Pachuca** (€ 22,68 milhões). O **Santos**, é sucedido por **New York City** (€ 17,54 milhões) e **New England** (€ 16 milhões).
 - **Palmeiras** e **RB Bragantino**, com um saldo de transferências de € 12 milhões cada, estão empatados na 74ª posição com o LASK da Bundesliga. Ambas as equipes repetiram os valores obtidos com receitas com jogadores, já que não gastaram com a compra de jogadores durante a janela europeia.
 - O **Atlético Mineiro** (€ 15,75 milhões) possui o 78ª melhor saldo de transferências do mundo na janela europeia. Assim como o Palmeiras e o RB Bragantino, a equipe mineira manteve os mesmos valores de receitas obtidos com as vendas de jogadores, já que não realizou compras de atletas durante a janela europeia.

Clubes com maiores saldos de transferência **positivos** - janela europeia (em € milhões)

SOUTHAMPTON



165,5

BARCELONA



102,0

VILLAREAL



94,0

LYON



93,4

ATALANTA



92,5

Fonte: Transfermarkt
Elaboração: Pluri (2023)

*Considerando apenas jogadores comprados, vendidos e sem custo zero

RANKING DOS CLUBES COM MAIORES SALDOS DE TRANSFERÊNCIA POSITIVOS NA JANELA EUROPEIA (Em Milhões de €) – 1º A 20º

Rank	Clube	Campeonato	Receitas*	Despesas*	Saldo de Transferências
1	Southampton	Championship	€ 174,80	€ 9,30	€ 165,50
2	Barcelona	LaLiga	€ 105,40	€ 3,40	€ 102,00
3	FC Villarreal	LaLiga	€ 106,50	€ 12,50	€ 94,00
4	Olympique Lyon	Ligue 1	€ 106,41	€ 13,00	€ 93,41
5	Atalanta BC	Serie A	€ 155,50	€ 63,00	€ 92,50
6	Brighton	Premier League	€ 186,75	€ 98,20	€ 88,55
7	RB Leipzig	Bundesliga	€ 239,20	€ 152,50	€ 86,70
8	Frankfurt	Bundesliga	€ 142,00	€ 55,65	€ 86,35
9	Rennes	Ligue 1	€ 143,50	€ 57,90	€ 85,60
10	Wolves	Premier League	€ 167,70	€ 94,00	€ 73,70
11	Inter de Milão	Serie A	€ 130,25	€ 57,25	€ 73,00
12	Sporting	Liga Portugal	€ 123,50	€ 54,00	€ 69,50
13	Roma	Serie A	€ 2,50	€ 72,00	€ 69,50
14	Leicester	Championship	€ 105,05	€ 43,60	€ 61,45
15	Atlético Madrid	LaLiga	€ 91,00	€ 33,70	€ 57,30
16	Borussia Dortmund	Bundesliga	€ 112,00	€ 62,00	€ 50,00
17	Ajax	Eredivisie	€ 156,40	€ 109,30	€ 47,10
18	RB Salzburgo	Bundesliga	€ 77,30	€ 30,30	€ 47,00
19	Zenit	Premier Liga	€ 60,20	€ 13,91	€ 46,30
20	FC Lorient	Ligue 1	€ 58,20	€ 12,50	€ 45,70

Fonte: Transfermarkt
Elaboração: Pluri (2023)

*Considerando apenas jogadores comprados, vendidos e sem custo zero

RANKING DOS CLUBES COM MAIORES SALDOS DE TRANSFERÊNCIA POSITIVOS NA JANELA EUROPEIA (Em Milhões de €) – 21ª A 40ª

Rank	Clube	Campeonato	Receitas*	Despesas*	Saldo de Transferências
21	Everton	Premier League	€ 82,80	€ 37,50	€ 45,30
22	AZ Alkmaar	Eredivisie	€ 58,87	€ 13,70	€ 45,17
23	FC Empoli	Serie A	€ 50,50	€ 5,70	€ 44,80
24	Hellas Verona	Serie A	€ 49,96	€ 6,50	€ 43,46
25	Betis	LaLiga	€ 52,00	€ 9,50	€ 42,50
26	Sassuolo	Serie A	€ 96,72	€ 62,20	€ 34,52
27	Freiburg	Bundesliga	€ 41,80	€ 7,50	€ 34,30
28	FC Porto	Liga Portugal	€ 67,50	€ 33,40	€ 34,10
29	Valladolid	LaLiga2	€ 36,70	€ 4,50	€ 32,20
30	Montpellier	Ligue 1	€ 37,75	€ 5,95	€ 31,80
31	Dinamo Zagreb	SuperSport HNL	€ 35,65	€ 4,00	€ 31,65
32	Man City S21	Premier League 2	€ 31,30	€ 0,00	€ 31,30
33	Stuttgart	Bundesliga	€ 49,70	€ 19,45	€ 30,25
34	RCD Espanyol	LaLiga2	€ 32,80	€ 3,20	€ 29,60
35	Celta de Vigo	LaLiga	€ 56,20	€ 26,70	€ 29,50
36	Corinthians	Brasileirão Série A	€ 29,35	€ 0,00	€ 29,35
37	Hertha Berlim	2. Bundesliga	€ 31,65	€ 4,68	€ 26,98
38	Norwich	Championship	€ 27,35	€ 3,12	€ 24,23
39	Union SG	Jupiler Pro League	€ 35,75	€ 12,10	€ 23,65
40	FC Metz	Ligue 1	€ 29,00	€ 5,90	€ 23,10

Fonte: Transfermarkt
Elaboração: Pluri (2023)

*Considerando apenas jogadores comprados, vendidos e sem custo zero

RANKING DOS CLUBES COM MAIORES SALDOS DE TRANSFERÊNCIA POSITIVOS NA JANELA EUROPEIA (Em Milhões de €) – 41ª A 60ª

Rank	Clube	Campeonato	Receitas*	Despesas*	Saldo de Transferências
41	Pachuca	Liga MX Apertura	€ 28,03	€ 5,35	€ 22,68
42	Club Brugge	Jupiler Pro League	€ 46,00	€ 24,15	€ 21,85
43	Levante	LaLiga2	€ 21,20	€ 0,00	€ 21,20
44	Werder Bremen	Bundesliga	€ 26,81	€ 6,00	€ 20,81
45	Nordsjaelland	Superligaen	€ 25,00	€ 4,95	€ 20,05
46	BSC Young Boys	Super League	€ 23,00	€ 3,90	€ 19,10
47	Santos	Brasileirão Série A	€ 31,00	€ 12,15	€ 18,85
48	West Ham	Premier League	€ 156,40	€ 137,56	€ 18,84
49	FC Basel	Super League	€ 52,50	€ 34,82	€ 17,68
50	Dínamo Moscovo	Premier Liga	€ 28,00	€ 10,40	€ 17,60
51	Bristol City	Championship	€ 23,00	€ 5,41	€ 17,59
52	New York City	MLS	€ 25,11	€ 7,57	€ 17,54
53	Augsburgo	Bundesliga	€ 27,10	€ 9,65	€ 17,45
54	Aston Villa U21	Premier League 2	€ 16,45	€ 0,00	€ 16,45
55	Vitória SC	Liga Portugal	€ 18,90	€ 2,64	€ 16,26
56	Rosario Central	Superliga	€ 18,50	€ 2,34	€ 16,16
57	New England	MLS	€ 16,00	€ 0,00	€ 16,00
58	Bayern de Munique	Bundesliga	€ 170,75	€ 155,00	€ 15,75
59	Amiens SC	Ligue 2	€ 16,50	€ 1,00	€ 15,50
60	Udinese Calcio	Serie A	€ 33,31	€ 17,95	€ 15,36

Fonte: Transfermarkt

Elaboração: Pluri (2023)

*Considerando apenas jogadores comprados, vendidos e sem custo zero

RANKING DOS CLUBES COM MAIORES SALDOS DE TRANSFERÊNCIA POSITIVOS NA JANELA EUROPEIA (Em Milhões de €) – 61ª A 80ª

Rank	Clube	Campeonato	Receitas*	Despesas*	Saldo de Transferências
61	Boca Juniors	Superliga	€ 6,18	€ 21,47	€ 15,29
62	Atlas	Liga MX Apertura	€ 16,17	€ 1,00	€ 15,17
63	Mainz	Bundesliga	€ 23,55	€ 9,00	€ 14,55
64	Schalke	2. Bundesliga	€ 19,00	€ 4,60	€ 14,40
65	Antuérpia	Jupiler Pro League	€ 21,85	€ 7,50	€ 14,35
66	Valencia	LaLiga	€ 24,40	€ 10,25	€ 14,15
67	Fiorentina	Serie A	€ 53,70	€ 40,00	€ 13,70
68	Bari	Serie B	€ 14,00	€ 0,30	€ 13,70
69	Elche	LaLiga2	€ 13,80	€ 0,25	€ 13,55
70	Swansea	Championship	€ 20,02	€ 7,35	€ 12,67
71	Troyes	Ligue 2	€ 18,00	€ 5,40	€ 12,60
72	Celtic	Premiership	€ 34,86	€ 22,36	€ 12,50
73	Cercle Brugge	Jupiler Pro League	€ 14,00	€ 2,00	€ 12,00
74	LASK	Bundesliga	€ 12,00	€ 0,00	€ 12,00
74	Bragantino	Brasileirão Série A	€ 12,00	€ 0,00	€ 12,00
74	Palmeiras	Brasileirão Série A	€ 12,00	€ 0,00	€ 12,00
77	Aarhus GF	Superligaen	€ 13,60	€ 1,67	€ 11,93
78	Atlético-MG	Brasileirão Série A	€ 11,85	€ 0,00	€ 11,85
79	Famalicão	Liga Portugal	€ 14,20	€ 3,40	€ 10,80
80	Stade Reims	Ligue 1	€ 59,55	€ 49,00	€ 10,55

Fonte: Transfermarkt
Elaboração: Pluri (2023)

*Considerando apenas jogadores comprados, vendidos e sem custo zero

RANKING DOS CLUBES COM MAIORES SALDOS DE TRANSFERÊNCIA POSITIVOS NA JANELA EUROPEIA (Em Milhões de €) – 81ª A 100ª

Rank	Clube	Campeonato	Receitas*	Despesas*	Saldo de Transferências
81	Antalyaspor	Süper Lig	€ 11,43	€ 1,00	€ 10,43
82	Saint-Étienne	Ligue 2	€ 13,50	€ 3,10	€ 10,40
83	CA Talleres	Superliga	€ 14,70	€ 4,65	€ 10,05
84	Libertad	Primera División Apertura	€ 9,85	€ 0,00	€ 9,85
85	Al-Fateh	Saudi Pro League	€ 9,83	€ 0,00	€ 9,83
86	Slavia Praga	Fortuna Liga	€ 14,00	€ 4,35	€ 9,65
87	FC Copenhagen	Superligaen	€ 17,70	€ 8,08	€ 9,62
88	Bordeaux	Ligue 2	€ 21,00	€ 11,40	€ 9,60
89	Olympiacos	Super League 1	€ 19,40	€ 9,80	€ 9,60
90	Odense BK	Superligaen	€ 10,34	€ 0,75	€ 9,59
91	Gimnasia	Superliga	€ 9,54	€ 0,00	€ 9,54
92	RSC Anderlecht	Jupiler Pro League	€ 32,00	€ 22,50	€ 9,50
93	Häcken	Allsvenskan	€ 11,30	€ 2,10	€ 9,20
94	RM Castilla	Primera Federación Gr. II	€ 9,00	€ 0,00	€ 9,00
95	UC Sampdoria	Serie B	€ 9,00	€ 0,00	€ 9,00
96	Lazio	Serie A	€ 46,00	€ 37,26	€ 8,74
97	Ludogorets	efbet Liga	€ 12,60	€ 3,90	€ 8,70
98	FC Utrecht	Eredivisie	€ 13,00	€ 4,35	€ 8,65
99	Atl. Nacional	Liga DIMAYOR II	€ 8,62	€ 0,00	€ 8,62
100	Lommel SK	Jupiler Pro League	€ 16,90	€ 8,30	€ 8,60

Fonte: Transfermarkt

Elaboração: Pluri (2023)

*Considerando apenas jogadores comprados, vendidos e sem custo zero



II – MAIORES SALDOS DE TRANSFERÊNCIAS NEGATIVOS

Bahia é o único brasileiro entre os 100 clubes com maiores saldos de transferências negativos na janela europeia

- Assim como na janela de transferências da temporada 2022/2023, o **Bahia** é a equipe com maior saldo negativo de transferências do futebol brasileiro na janela europeia. O clube é o **único do país** dentre as 100 equipes com maiores saldos negativos do período.
 - Em processo de reformulação após ser adquirido pelo grupo City e precisando reforçar o time para a disputa no Brasileirão Série A, o **Bahia** (€ -7 milhões) possui o maior saldo negativo de transferências do país no período.
 - O clube baiano aparece na **67ª posição** do ranking de maiores saldos de transferências negativos no período, empatado com Al-Ain FC e Panathinaikos. O clube ocupa a 9ª colocação ao se considerar apenas clubes do continente americano. Lideram o Top 3 do continente o **Cruz Azul** (€ -21,82 milhões), **Inter Miami** (€ -14 milhões) e **Monterrey** (€ -13,5 milhões).
- Evidenciando parte da força econômica do projeto de desenvolvimento do futebol na Arábia Saudita, 3 equipes da Saudi Pro League estão dentre as 10 do mundo com maior saldo de transferências negativo na janela europeia.
 - O clube do mundo com maior saldo negativo de transferências é o **Al-Hilal** (€ -351,72 milhões). A equipe saudita se destacou como 2ª que mais gastou com compra de jogadores no período (€ 353,1 milhões).
 - Com saldo de transferências igual ao valor gasto com a compra de jogadores, o **Al-Ahli** (€ -193,03 milhões) e **Al-Nassr** (€ -165,1 milhões) aparecem na 4ª e 6ª colocações, respectivamente, dentre os maiores saldos negativos.
 - Dono do maior gasto com compra de jogadores (€ 464,1 milhões) e do maior faturamento com vendas (€ 257,4 milhões) da janela, o **Chelsea** aparece com o 2º maior saldo de transferências negativo do período (€ -206,7 milhões).
 - **PSG** (€ -201,5 milhões) e **Arsenal** (€ -166,55 milhões) completam o Top 5.

Clubes com maiores saldos de transferência **negativos** - janela europeia (em € milhões)

AL-HILAL



-351,7

CHELSEA



-206,7

PSG



-201,5

AL-AHLI



-193,0

ARSENAL



-166,6

Fonte: Transfermarkt
Elaboração: Pluri (2023)

*Considerando apenas jogadores comprados, vendidos e sem custo zero

RANKING DOS CLUBES COM MAIORES SALDOS DE TRANSFERÊNCIA NEGATIVOS NA JANELA EUROPEIA (Em Milhões de €) – 1ª A 20ª

Rank	Clube	Campeonato	Receitas*	Despesas*	Saldo de Transferências
1	Al-Hilal	Saudi Pro League	€ 1,38	€ 353,10	-€ 351,72
2	Chelsea	Premier League	€ 257,40	€ 464,10	-€ 206,70
3	Paris Saint-Germain	Ligue 1	€ 148,00	€ 349,50	-€ 201,50
4	Al-Ahli	Saudi Pro League	€ 0,00	€ 193,03	-€ 193,03
5	FC Arsenal	Premier League	€ 65,05	€ 231,60	-€ 166,55
6	Al-Nassr	Saudi Pro League	€ 0,00	€ 165,10	-€ 165,10
7	Manchester United	Premier League	€ 57,74	€ 196,70	-€ 138,96
8	Tottenham	Premier League	€ 121,10	€ 248,60	-€ 127,50
9	Manchester City	Premier League	€ 114,50	€ 241,10	-€ 126,60
10	Bournemouth	Premier League	€ 1,50	€ 127,69	-€ 126,19
11	Real Madrid	LaLiga	€ 3,00	€ 128,00	-€ 125,00
12	Al-Ittihad Club	Saudi Pro League	€ 0,75	€ 119,39	-€ 118,64
13	Liverpool	Premier League	€ 60,70	€ 172,00	-€ 111,30
14	FC Burnley	Premier League	€ 2,30	€ 111,05	-€ 108,75
15	Newcastle	Premier League	€ 44,60	€ 153,20	-€ 108,60
16	Brentford	Premier League	€ 6,75	€ 64,85	-€ 58,10
17	Nottm Forest	Premier League	€ 64,82	€ 120,90	-€ 56,08
18	Aston Villa	Premier League	€ 32,55	€ 88,00	-€ 55,45
19	SL Benfica	Liga Portugal	€ 16,08	€ 69,00	-€ 52,92
20	AC Milan	Serie A	€ 64,00	€ 112,50	-€ 48,50

Fonte: Transfermarkt
Elaboração: Pluri (2023)

*Considerando apenas jogadores comprados, vendidos e sem custo zero

RANKING DOS CLUBES COM MAIORES SALDOS DE TRANSFERÊNCIA NEGATIVOS NA JANELA EUROPEIA (Em Milhões de €) – 21ª A 40ª

Rank	Clube	Campeonato	Receitas*	Despesas*	Saldo de Transferências
21	Monza	Serie A	€ 0,00	€ 41,00	-€ 41,00
22	Marselha	Ligue 1	€ 31,00	€ 70,00	-€ 39,00
23	Crystal Palace	Premier League	€ 0,00	€ 38,70	-€ 38,70
24	Al-Rayyan SC	Stars League	€ 0,00	€ 34,56	-€ 34,56
25	Sheff Utd	Premier League	€ 30,90	€ 64,45	-€ 33,55
26	Torino	Serie A	€ 13,65	€ 47,05	-€ 33,40
27	Union Berlim	Bundesliga	€ 1,90	€ 32,00	-€ 30,10
28	OGC Nice	Ligue 1	€ 16,40	€ 43,50	-€ 27,10
29	Napoli	Serie A	€ 77,50	€ 104,00	-€ 26,50
30	Al-Sadd SC	Stars League	€ 0,00	€ 25,83	-€ 25,83
31	RWDM	Jupiler Pro League	€ 2,90	€ 28,35	-€ 25,45
32	Salernitana	Serie A	€ 0,51	€ 25,40	-€ 24,89
33	Al-Ettifaq	Saudi Pro League	€ 11,72	€ 36,30	-€ 24,58
34	Mônaco	Ligue 1	€ 58,50	€ 83,00	-€ 24,50
35	Juventus	Serie A	€ 55,50	€ 79,60	-€ 24,10
36	R. Strasbourg	Ligue 1	€ 33,00	€ 56,00	-€ 23,00
37	Luton	Premier League	€ 0,00	€ 22,75	-€ 22,75
38	CD Cruz Azul	Liga MX Apertura	€ 0,00	€ 21,82	-€ 21,82
39	Spartak Moskovo	Premier Liga	€ 4,00	€ 24,00	-€ 20,00
40	Al-Arabi SC	Stars League	€ 0,74	€ 20,60	-€ 19,86

Fonte: Transfermarkt
Elaboração: Pluri (2023)

*Considerando apenas jogadores comprados, vendidos e sem custo zero

RANKING DOS CLUBES COM MAIORES SALDOS DE TRANSFERÊNCIA NEGATIVOS NA JANELA EUROPEIA (Em Milhões de €) – 41ª A 60ª

Rank	Clube	Campeonato	Receitas*	Despesas*	Saldo de Transferências
41	KVC Westerlo	Jupiler Pro League	€ 0,00	€ 16,04	-€ 16,04
42	Galatasaray	Süper Lig	€ 11,75	€ 27,79	-€ 16,04
43	FC Fulham	Premier League	€ 52,60	€ 68,47	-€ 15,87
44	Génova	Serie A	€ 10,80	€ 26,60	-€ 15,80
45	Al-Shabab	Saudi Pro League	€ 19,20	€ 34,38	-€ 15,18
46	Besiktas	Süper Lig	€ 2,50	€ 17,00	-€ 14,50
47	Bologna	Serie A	€ 33,50	€ 47,50	-€ 14,00
48	Inter Miami	MLS	€ 0,00	€ 14,00	-€ 14,00
49	Monterrey	Liga MX Apertura	€ 0,00	€ 13,50	-€ 13,50
50	KRC Genk	Jupiler Pro League	€ 2,50	€ 15,75	-€ 13,25
51	América	Liga MX Apertura	€ 6,24	€ 19,42	-€ 13,18
52	Toluca	Liga MX Apertura	€ 0,00	€ 13,12	-€ 13,12
53	Leverkusen	Bundesliga	€ 68,70	€ 80,80	-€ 12,10
54	Rayo Vallecano	LaLiga	€ 5,70	€ 17,30	-€ 11,60
55	Salt Lake	MLS	€ 0,00	€ 10,98	-€ 10,98
56	Palermo	Serie B	€ 0,00	€ 10,60	-€ 10,60
57	Trabzonspor	Süper Lig	€ 0,70	€ 10,55	-€ 9,85
58	AEK Atenas	Super League 1	€ 1,80	€ 11,15	-€ 9,35
59	Real Sociedad	LaLiga	€ 6,80	€ 16,00	-€ 9,20
60	Stoke	Championship	€ 5,45	€ 14,40	-€ 8,95

Fonte: Transfermarkt

Elaboração: Pluri (2023)

*Considerando apenas jogadores comprados, vendidos e sem custo zero

RANKING DOS CLUBES COM MAIORES SALDOS DE TRANSFERÊNCIA NEGATIVOS NA JANELA EUROPEIA (Em Milhões de €) – 61ª A 80ª

Rank	Clube	Campeonato	Receitas*	Despesas*	Saldo de Transferências
61	FC Juárez	Liga MX Apertura	€ 3,72	€ 12,42	-€ 8,70
62	UD Almería	LaLiga	€ 43,10	€ 51,50	-€ 8,40
63	Cagliari Calcio	Serie A	€ 11,60	€ 20,00	-€ 8,40
64	Al-Duhail SC	Stars League	€ 0,00	€ 9,00	-€ 8,00
65	Al-Fayha	Saudi Pro League	€ 0,00	€ 7,85	-€ 7,85
66	UNAM Pumas	Liga MX Apertura	€ 0,00	€ 7,05	-€ 7,05
67	Al-Ain FC	UAE Pro League	€ 0,00	€ 7,00	-€ 7,00
67	Panathinaikos	Super League 1	€ 0,00	€ 7,00	-€ 7,00
67	Bahia	Brasileirão Série A	€ 0,00	€ 7,00	-€ 7,00
70	SC Braga	Liga Portugal	€ 11,20	€ 17,80	-€ 6,60
71	Granada CF	LaLiga	€ 6,30	€ 12,80	-€ 6,50
72	Osasuna	LaLiga	€ 0,00	€ 6,50	-€ 6,50
73	Deportivo Alavés	LaLiga	€ 2,50	€ 8,80	-€ 6,30
74	Millwall	Championship	€ 0,00	€ 6,24	-€ 6,24
75	Parma	Serie B	€ 0,00	€ 5,90	-€ 5,90
76	Hoffenheim	Bundesliga	€ 36,00	€ 41,80	-€ 5,80
77	Nashville	MLS	€ 0,07	€ 5,80	-€ 5,73
78	Tigres UANL	Liga MX Apertura	€ 8,15	€ 13,82	-€ 5,67
79	Sevilla FC	LaLiga	€ 26,50	€ 32,00	-€ 5,50
80	Chivas	Liga MX Apertura	€ 0,00	€ 5,50	-€ 5,50

Fonte: Transfermarkt

Elaboração: Pluri (2023)

*Considerando apenas jogadores comprados, vendidos e sem custo zero

RANKING DOS CLUBES COM MAIORES SALDOS DE TRANSFERÊNCIA NEGATIVOS NA JANELA EUROPEIA (Em Milhões de €) – 81ª A 100ª

Rank	Clube	Campeonato	Receitas*	Despesas*	Saldo de Transferências
81	Hull City	Championship	€ 1,80	€ 7,15	-€ 5,35
82	Santos Laguna	Liga MX Apertura	€ 0,00	€ 5,09	-€ 5,09
83	Getafe	LaLiga	€ 6,00	€ 11,00	-€ 5,00
84	Pyramids FC	Premier League	€ 0,00	€ 4,98	-€ 4,98
85	Al-Nasr SC	UAE Pro League	€ 0,70	€ 5,50	-€ 4,80
86	Las Palmas	LaLiga	€ 0,00	€ 4,80	-€ 4,80
87	Al-Bataeh CSC	UAE Pro League	€ 0,00	€ 4,71	-€ 4,71
88	Girona FC	LaLiga	€ 17,90	€ 22,25	-€ 4,35
89	Estudiantes	Superliga	€ 0,00	€ 4,24	-€ 4,24
90	LAFC	MLS	€ 3,01	€ 7,10	-€ 4,09
91	Khaleej	Saudi Pro League	€ 0,00	€ 4,08	-€ 4,07
92	Leeds	Championship	€ 30,83	€ 34,80	-€ 3,97
93	Argentinos Juniors	Superliga	€ 1,50	€ 5,46	-€ 3,96
94	Samsunspor	Süper Lig	€ 0,50	€ 4,35	-€ 3,85
95	Preston NE	Championship	€ 0,00	€ 3,84	-€ 3,84
96	Columbus Crew	MLS	€ 7,05	€ 3,25	-€ 3,80
97	M'gladbach	Bundesliga	€ 25,00	€ 28,78	-€ 3,78
98	Ankaragücü	Süper Lig	€ 0,00	€ 3,75	-€ 3,75
99	FC Midtjylland	Superligaen	€ 16,25	€ 19,88	-€ 3,63
100	Shabab Al-Ahli	UAE Pro League	€ 0,00	€ 3,50	-€ 3,50

Fonte: Transfermarkt

Elaboração: Pluri (2023)

*Considerando apenas jogadores comprados, vendidos e sem custo zero



Valuation de Atletas, Clubes e Patrocínios, Sports Data e Business Intelligence e Market Research



Intermediação de vendas e venda de clubes, Reestruturação Patrimonial e Imobiliária e Reestruturação Financeira



Estruturação de SAFs e Gestão de Clubes de Futebol.



Agência de Marketing esportivo com foco em negociação de propriedades de Mídia, Broadcast e Patrocínios.



A moeda do Futebol: Plataforma de Fan engagement e Redes Conveniadas.

EQUIPE



Fernando Ferreira
DIRETOR



Joci Oliveira
DIRETORA



Pablo Coutinho
RESEARCH



Rodrigo Albuquerque
DATA



Henrique Junqueira
RESEARCH

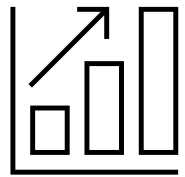


Luana Santos
MKT

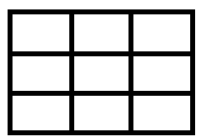
ÁREAS DE ATUAÇÃO – PLURI



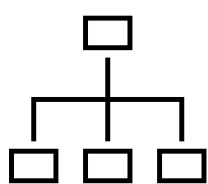
VALUATION de clubes, atletas, torcidas, propriedades comerciais e de marketing;



Pesquisa de **MERCADO** e Estudos especializados



Gestão de **DADOS** e SportBusiness Intelligence



PLANEJAMENTO estratégico, Planos de Governança e Gestão de Riscos.

TRABALHOS REALIZADOS



[plurisports](#)



[plurisports](#)



[@plurisportss](#)



[plurisports](#)



[plurisports.com.br](#)



Pluri

O ESPORTE LEVADO A SÉRIO

