



RELATÓRIO SEMESTRAL PÚBLICO INTERNACIONAL

II – Ranking por clubes nos
campeonatos nacionais

Agosto – 2023



DESTAQUES

- Trio BBB: Barcelona, Borussia e Bayern encerram a temporada 22/23 com as maiores médias de público em campeonatos nacionais;
- Manchester United é o único clube que se manteve no Top 5 de maiores médias de público em campeonatos nacionais;
- Brasil tem 15 representantes entre os 100 clubes com maiores médias de público em campeonatos nacionais na temporada;

INFORMAÇÕES PRELIMINARES

- Este relatório apresenta análises abrangentes da média de público dos principais **campeonatos nacionais** do mundo e de seus clubes participantes na temporada 22/23.
- Na **Parte 1**, referente aos **campeonatos**, o critério utilizado para a seleção foi baseado nos 15 campeonatos nacionais com o maior valor total de mercado ao final de julho de 2023, conforme listado no Relatório Mensal de Valuation da Pluri. A Superliga da Argentina, que ocupava o 15º lugar, não pôde ser incluída na análise devido à falta de dados disponíveis para a temporada na fonte utilizada, sendo substituída pela Saudi Pro League, da Arábia Saudita.
- Na **Parte 2**, que trata dos **clubes**, são apresentados os 100 clubes com as maiores médias de público em campeonatos nacionais, dentre aqueles que participaram das análises dos respectivos campeonatos.
- Os dados apresentados neste relatório referem-se à **média de público total** e ao **público total**, o que explica as possíveis discrepâncias em relação às informações contidas nos demais Relatórios de Público e Ocupação produzidos pela Pluri, que se concentram nos dados de público médio pagante e público pagante.
- Quando citamos temporadas como 22/23, 21/22 são consideradas as anos de 2023 e 2022, respectivamente para campeonatos e clubes com este tipo de calendário.
- O **Transfermarkt** foi utilizado como fonte de obtenção dos dados. Para dados do Brasileirão Série A e da MLS, que se encontram com partidas da temporada em andamento, a data de obtenção dos dados é de **30/08/2023**.

II RANKING POR CLUBES NOS CAMPEONATOS NACIONAIS



PÚBLICO INTERNACIONAL

Trio BBB: Barcelona, Borussia e Bayern encerram a temporada 22/23 com as maiores médias de público em campeonatos nacionais

- Trio BBB: após terem suas médias diminuídas por conta de medidas restritivas impostas no combate à COVID-19 na temporada anterior, **Barcelona**, **Borussia** e **Bayern** são as equipes com maiores médias de público em campeonatos nacionais na temporada 22/23.
 - Com uma média de **83.498 espectadores por partida**, o **Barcelona** encerrou a temporada como o clube com **a maior média de público** em campeonatos nacionais. O clube disputou 19 partidas em casa pela LaLiga e teve um público total de 1,59 milhão de pessoas, sendo **o único no mundo** a ultrapassar a marca de **1,5 milhão**.
 - Houve um aumento na média de público do clube espanhol de **54,7%** em comparação com o final da temporada anterior, o que permitiu à equipe **subir 6 posições** no ranking.
 - Com um aumento de 94,3% na média de público em comparação com a temporada anterior, o **Borussia Dortmund** (81.228) ocupa **a 2ª posição** no ranking das equipes com maior média de público em campeonatos nacionais na temporada 22/23. A equipe alemã teve um **ganho de 16 posições** com o seu desempenho no período.
 - Apenas **Barcelona** e **Borussia Dortmund** ultrapassaram a média de 80 mil espectadores por jogo na temporada.
 - Campeão alemão na temporada, o **Bayern de Munique** (75.006) apresentou a **3ª maior média de público** da temporada em campeonatos nacionais, subindo 21 posições em comparação ao último ranking. Sua média de público cresceu em 86,8% durante o período.

PÚBLICO INTERNACIONAL

Manchester United é o único clube que se manteve no Top 5 de maiores médias de público em campeonatos nacionais

- Ao comparar os dados da média de público dos clubes em campeonatos nacionais na temporada 22/23 com os da temporada 21/22, temos que o Manchester United é o único clube que figura no Top 5 em ambos os períodos.
 - O **Manchester United** (73.815) registrou a **4ª maior média de espectadores** em campeonatos nacionais na temporada. O clube inglês manteve sua média de público praticamente estável (+0,9%), porém caiu da 1ª posição no período anterior para a 4ª colocação. **Foi a única equipe presente no Top 5 em ambos os períodos.**
 - A dupla italiana **Inter de Milão** (72.630) e **Milan** (71.880) ocupa a 5ª e 6ª colocação, respectivamente, completando o Top 6 das equipes com as maiores médias de público em campeonatos nacionais na temporada. Ambas se juntam a **Barcelona, Borussia, Bayern e Manchester United** como as **únicas equipes com médias superiores a 70 mil.**
 - **Apenas 17 novas equipes** ingressaram no Top 100 de maiores médias de público em comparação com o período anterior.
- Brasileirão Série A é a 3ª competição com mais clubes no Top 100 de maiores médias de público.
 - Com **15 equipes**, o **Brasileirão Série A** ocupa a **3ª posição** no ranking de competições com mais clubes dentre as 100 maiores médias de público em campeonatos nacionais. A competição ficou apenas atrás da **Bundesliga** e da **Premier League**, ambas empatadas na liderança com 17 clubes cada.
 - **LaLiga, Série A e Ligue 1** aparecem empatadas na 4ª colocação com 8 clubes cada.
 - A **MLS** aparece na 6ª posição, com 7 equipes. A **Saudi Pro League** apresentou apenas 1 equipe presente no Top 100 do ranking, assim como a **Premier League Russa**. A **Pro League** não teve nenhum representante no Top 100.

PÚBLICO INTERNACIONAL

Brasil tem 15 representantes entre os 100 clubes com maiores médias de público em campeonatos nacionais na temporada

- Assim como no final da temporada 2021/22, o futebol brasileiro possui **15 equipes entre as 100 com maiores médias de público** em campeonatos nacionais em 22/23. Apenas as equipes do Brasileirão Série A e Major League Soccer não concluíram a temporada, gerando oportunidade para mudanças de posições.
 - O **Flamengo** (58.020) é a **equipe brasileira melhor colocada**, na **13ª posição**. O clube é o **único representante do país** dentro do **Top 20**. O rubro-negro está a frente de equipes como Real Madrid (15º), Manchester City (19º) e Liverpool (20º).
 - Apesar do **aumento de 6,3%** na média de público do clube carioca em comparação com o final da temporada anterior, o rubro-negro caiu 8 posições devido à normalização da capacidade máxima dos estádios nos principais campeonatos nacionais do mundo, resultante do fim das medidas restritivas implementadas no combate à COVID-19.
 - Os próximos clubes brasileiros melhor colocados são paulistas e aparecem dentro do Top 50: **São Paulo** (26º), **Corinthians** (44º) e **Palmeiras** (47º). Com um **aumento de 62,4%** em comparação ao final da temporada anterior, o **São Paulo** (48.949) conseguiu subir 20 posições e é o principal destaque paulista, estando a frente de clubes como Napoli (30º), Paris Saint-Germain (31º) e Porto (39º).
 - **Bahia** (54º, 36.199), **Fluminense** (59º, 34.031), **Vasco** (60º, 33.877), **Fortaleza** (61º, 32.847), **Grêmio** (70º, 30.880) e **Atlético Mineiro** (72º, 30.578) completam a lista dos 10 clubes brasileiros melhor colocados no ranking.
 - Apesar da quantidade de clubes brasileiras no ranking ser a mesma, **houve uma mudança** em comparação ao final da temporada passada: o **Athletico Paranaense** (24.485) entrou no ranking na 100ª posição e o **Ceará** saiu.

CLUBES COM MAIORES MÉDIAS DE PÚBLICO EM CAMPEONATOS NACIONAIS NA TEMPORADA 22/23



Barcelona

83.498



Borussia
Dortmund

81.228



Bayern de
Munique

75.006



Manchester
United

73.815



Inter de Milão

72.630

Fonte: Transfermarkt
Elaboração: Pluri (2023)

RANKING DOS CLUBES, POR PÚBLICO MÉDIO NO CAMPEONATO NACIONAL EM 2022 – 1º AO 20º

Ranking por Público Médio	Clube	Campeonato	Jogos	Público Médio	Público Total	Mudança do ranking (comparação 21/22)
1	FC Barcelona	LaLiga	19	83.498	1.586.457	6
2	Borussia Dortmund	Bundesliga	17	81.228	1.380.875	16
3	Bayern de Munique	Bundesliga	17	75.006	1.275.096	21
4	Manchester United	Premier League	19	73.815	1.402.481	-3
5	Inter de Milão	Série A	19	72.630	1.379.978	8
6	AC Milan	Série A	19	71.880	1.365.729	9
7	Olympique Marselha	Ligue 1	19	62.623	1.189.846	-1
8	West Ham United	Premier League	19	62.462	1.186.777	-5
9	AS Roma	Série A	19	62.033	1.178.636	8
10	Tottenham Hotspur	Premier League	19	61.585	1.170.118	-6
11	Schalke 04	Bundesliga	17	61.133	1.039.262	**
12	Arsenal FC	Premier League	19	60.191	1.143.626	-10
13	CR Flamengo	Brasileirão Série A*	10	58.021	580.207	-8
14	SL Benfica	Liga Portugal	17	57.102	970.742	31
15	Real Madrid	LaLiga	19	56.644	1.076.242	7
16	Atlético de Madrid	LaLiga	19	55.800	1.060.209	-5
17	Hertha Berlim	Bundesliga	17	53.652	912.087	59
18	Ajax Amsterdam	Eredvisie	17	53.582	910.900	-4
19	Manchester City	Premier League	19	53.249	1.011.732	-10
20	Liverpool FC	Premier League	19	53.184	1.010.488	-12

Fonte: Transfermarkt
Elaboração: Pluri (2023)

* Clube com competição com a temporada 22/23 em andamento **Clube que não estava presente no Top 100 da temporada anterior

RANKING DOS CLUBES, POR PÚBLICO MÉDIO NO CAMPEONATO NACIONAL EM 2022 – 21º AO 40º

Ranking por Público Médio	Clube	Campeonato	Jogos	Público Médio	Público Total	Mudança do ranking (comparação 21/22)
21	B. Mönchengladbach	Bundesliga	17	52.438	891.440	40
22	Newcastle United	Premier League	19	52.127	990.422	-12
23	Eintracht Frankfurt	Bundesliga	17	50.012	850.200	39
24	1.FC Colónia	Bundesliga	17	49.765	846.000	**
25	Real Betis Balompié	LaLiga	19	49.740	945.064	-6
26	São Paulo	Brasileirão Série A*	11	48.949	538.444	20
27	Feyenoord	Eredvisie	17	47.500	807.500	-11
28	Atlanta United FC	MLS*	14	46.504	651.059	-16
29	VfB Stuttgart	Bundesliga	17	46.430	789.303	23
30	Napoli	Série A	19	46.311	879.912	20
31	Paris Saint-Germain	Ligue 1	19	46.182	877.454	-10
32	Olympique Lyon	Ligue 1	19	46.109	876.064	-3
33	RB Leipzig	Bundesliga	17	45.643	775.937	18
34	Galatasaray	Süper Lig	18	45.157	812.818	51
35	SS Lazio	Série A	19	44.651	848.368	39
36	Athletic Bilbao	LaLiga	18	43.639	785.505	-2
37	Aston Villa	Premier League	19	41.707	792.431	-17
38	Werder Bremen	Bundesliga	17	41.526	705.946	**
39	FC Porto	Liga Portugal	17	41.380	703.466	8
40	Tigres UANL	Liga Mx Apertura	8	40.831	326.644	**

Fonte: Transfermarkt
Elaboração: Pluri (2023)

* Clube com competição com a temporada 22/23 em andamento **Clube que não estava presente no Top 100 da temporada anterior

RANKING DOS CLUBES, POR PÚBLICO MÉDIO NO CAMPEONATO NACIONAL EM 2022 – 41º AO 60º

Ranking por Público Médio	Clube	Campeonato	Jogos	Público Médio	Público Total	Mudança do ranking (comparação 21/22)
41	Valência CF	LaLiga	19	40.602	771.429	16
42	Ittihad Club	Saudi Pro League	15	40.453	606.796	**
43	Chelsea FC	Premier League	19	40.002	760.039	-16
44	Corinthians	Brasileirão Série A*	8	39.535	316.277	-18
45	Everton FC	Premier League	19	39.241	745.571	-20
46	AFC Sunderland	Championship	23	38.585	887.454	**
47	Palmeiras	Brasileirão Série A*	10	38.553	385.534	-17
48	Fenerbahce	Süper Lig	17	38.322	651.467	18
49	Juventus FC	Série A	19	37.672	715.764	22
50	RC Lens	Ligue 1	19	37.652	715.397	-15
51	CF Monterrey	Liga Mx Apertura	8	37.651	301.211	38
52	Leeds United	Premier League	19	36.566	694.759	-24
53	CF América	Liga Mx Apertura	8	36.299	290.393	34
54	Bahia	Brasileirão Série A*	10	36.199	361.987	-14
55	LOSC Lille	Ligue 1	19	36.149	686.830	-23
56	Sevilla FC	LaLiga	19	35.571	675.843	-7
57	Charlotte FC	MLS*	13	35.143	456.863	-26
58	SC Freiburg	Bundesliga	17	34.112	579.900	**
59	Fluminense	Brasileirão Série A*	11	34.031	374.341	-15
60	Vasco da Gama	Brasileirão Série A*	5	33.877	169.385	12

Fonte: Transfermarkt
Elaboração: Pluri (2023)

* Clube com competição com a temporada 22/23 em andamento **Clube que não estava presente no Top 100 da temporada anterior

RANKING DOS CLUBES, POR PÚBLICO MÉDIO NO CAMPEONATO NACIONAL EM 2022 – 61º AO 80º

Ranking por Público Médio	Clube	Campeonato	Jogos	Público Médio	Público Total	Mudança do ranking (comparação 21/22)
61	Fortaleza	Brasileirão Série A*	11	32.847	361.320	-28
62	Besiktas JK	Süper Lig	16	32.775	524.406	**
63	ACF Fiorentina	Série A	19	32.200	611.809	25
64	Real Sociedad	LaLiga	19	32.186	611.532	-4
65	Leicester City	Premier League	19	31.887	605.857	-28
66	Seattle Sounders FC	MLS*	14	31.825	445.552	-28
67	PSV Eindhoven	Eredvisie	15	31.771	476.560	-13
68	Brighton & Hove Albion	Premier League	19	31.477	598.061	-27
69	Wolverhampton	Premier League	19	31.423	597.044	-27
70	Grêmio	Brasileirão Série A*	11	30.880	339.676	5
71	Zenit St. Petersburg	P. League Russa	15	30.693	460.400	27
72	Atlético Mineiro	Brasileirão Série A*	10	30.578	305.782	-33
73	Southampton FC	Premier League	19	30.416	577.895	-25
74	FC Nantes	Ligue 1	19	30.002	570.045	21
75	Sporting CP	Liga Portugal	17	29.292	497.967	-6
76	Twente Enschede FC	Eredvisie	17	29.212	496.600	-13
77	Nottingham Forest	Premier League	19	29.188	554.570	-19
78	1.FSV Mainz 05	Bundesliga	17	29.058	493.994	**
79	Botafogo	Brasileirão Série A*	11	28.923	318.158	14
80	Sheffield United	Championship	23	28.729	660.757	-25

Fonte: Transfermarkt
Elaboração: Pluri (2023)

* Clube com competição com a temporada 22/23 em andamento **Clube que não estava presente no Top 100 da temporada anterior

RANKING DOS CLUBES, POR PÚBLICO MÉDIO NO CAMPEONATO NACIONAL EM 2022 – 81º AO 100º

Ranking por Público Médio	Clube	Campeonato	Jogos	Público Médio	Público Total	Mudança do ranking (comparação 21/22)
81	Cruzeiro	Brasileirão Série A*	11	28.677	315.452	-58
82	Bayer 04 Leverkusen	Bundesliga	17	28.612	486.396	**
83	Nashville SC	MLS*	12	28.604	343.249	-27
84	FC Augsburg	Bundesliga	17	28.015	476.249	**
85	Stade Rennais FC	Ligue 1	19	27.722	526.710	-21
86	Internacional	Brasileirão Série A*	10	26.697	266.971	-7
87	Coritiba FC	Brasileirão Série A*	10	26.544	265.441	-1
88	Deportivo Guadalajara	Liga Mx Apertura	9	26.520	238.680	**
89	Norwich City	Championship	23	26.504	609.581	-30
90	Los Angeles Galaxy	MLS*	11	26.165	287.820	-10
91	Middlesbrough FC	Championship	23	26.012	598.279	-7
92	VfL Wolfsburg	Bundesliga	17	25.394	431.706	**
93	FC Cincinnati	MLS*	13	25.322	329.186	-12
94	VfL Bochum	Bundesliga	17	25.318	430.407	**
95	RC Strasbourg Alsace	Ligue 1	19	25.278	480.291	-22
96	Toronto FC	MLS*	14	25.135	351.884	-31
97	Crystal Palace	Premier League	19	25.051	475.975	-29
98	US Lecce	Série A	19	24.654	468.434	**
99	TSG 1899 Hoffenheim	Bundesliga	17	24.634	418.783	**
100	Athletico Paranaense	Brasileirão Série A*	11	24.485	269.337	**

Fonte: Transfermarkt
Elaboração: Pluri (2023)

02/09/23 * Clube com competição com a temporada 22/23 em andamento **Clube que não estava presente no Top 100 da temporada anterior

RANKING DE COMPETIÇÕES COM MAIS CLUBES NO TOP 100 DE MAIORES MÉDIAS DE PÚBLICO EM CAMPEONATOS NACIONAIS NA TEMPORADA 22/23

Ranking por Quantidade de clubes no Top 100	Campeonato	País	Qtd de clubes no Top 100
1	Bundesliga	Alemanha	17
1	Premier League	Inglaterra	17
3	Brasileirão Série A*	Brasil	15
4	LaLiga	Espanha	8
4	Ligue 1	França	8
4	Série A	Itália	8
7	Major League Soccer*	Estados Unidos	7
8	Eredivisie	Holanda	4
8	Liga MX Apertura	México	4
8	Championship	Inglaterra	4
11	Liga Portugal	Portugal	3
11	Süper Lig	Turquia	3
13	Saudi Pro League	Arábia Saudita	1
13	Premier League Russa	Rússia	1
15	Pro League	Bélgica	0

Fonte: Transfermarkt
Elaboração: Pluri (2023)

02/09/23* Competição com a temporada 22/23 em andamento



Valuation de Atletas, Clubes e Patrocínios, Sports Data e Business Intelligence e Market Research



Intermediação de vendas e venda de clubes, Reestruturação Patrimonial e Imobiliária e Reestruturação Financeira



Estruturação de SAFs e Gestão de Clubes de Futebol.



Agência de Marketing esportivo com foco em negociação de propriedades de Mídia, Broadcast e Patrocínios.



A moeda do Futebol: Plataforma de Fan engagement e Redes Conveniadas.

EQUIPE



Fernando Ferreira
DIRETOR



Joci Oliveira
DIRETORA



Pablo Coutinho
RESEARCH



Rodrigo Albuquerque
DATA



Henrique Junqueira
RESEARCH

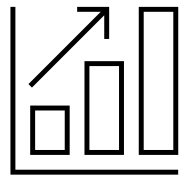


Luana Santos
MKT

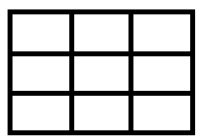
ÁREAS DE ATUAÇÃO – PLURI



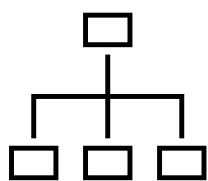
VALUATION de clubes, atletas, torcidas, propriedades comerciais e de marketing;



Pesquisa de **MERCADO** e Estudos especializados



Gestão de **DADOS** e SportBusiness Intelligence



PLANEJAMENTO estratégico, Planos de Governança e Gestão de Riscos.

TRABALHOS REALIZADOS



[plurisports](#)



[plurisports](#)



[@plurisportss](#)



[plurisports](#)



[plurisports.com.br](#)



Pluri

O ESPORTE LEVADO A SÉRIO

