

RELATÓRIO ESPECIAL ESTRANGEIROS NO BRASIL

II – NACIONALIDADES E POSIÇÕES

OUTUBRO/23



DESTAQUES

- Argentinos e uruguaios representam mais da metade dos jogadores estrangeiros no Brasil em 2023;
- Valor de mercado de jogadores argentinos no Brasil bate recorde em 2023;
- Meio-campistas continuam sendo os jogadores estrangeiros mais desejados e valiosos no futebol brasileiro;

INFORMAÇÕES PRELIMINARES

- Neste relatório, são apresentadas análises sobre a presença de **jogadores estrangeiros** no futebol brasileiro. Nesta segunda parte, verificamos a quantidade de jogadores estrangeiros por nacionalidade, o valor de mercado por nacionalidades e a posição em campo dos estrangeiros que atuam no Brasil .
- Os dados utilizados abrangem jogadores estrangeiros ao término das temporadas anteriores, exceto para a temporada de 2023, em que foram consideradas as informações disponíveis em outubro de 2023. Embora possam ocorrer algumas mudanças, acredita-se que as alterações não devam ser significativas já que as janelas de transferências foram finalizadas.
- Para fins de análise, adotamos a definição de estrangeiros como jogadores com nacionalidade diferente da brasileira, excluindo aqueles que se naturalizaram em outros países e atuam no Brasil.
- Os jogadores que atuam como volantes, meia central, meia ofensivo, meia esquerda ou direita são considerados jogadores de meio-campo. Já aqueles que atuam como centroavante, segundo atacante, ponta direita ou esquerda são considerados jogadores de ataque.
- Nesta análise, foi feita uma seleção dos principais clubes brasileiros que contaram com jogadores estrangeiros em seus elencos profissionais no período entre 2008 e 2023.
- Confira o site da Pluri para acessar demais partes desse estudo.



I – QUANTIDADE DE JOGADORES POR NACIONALIDADE

JOGADORES ESTRANGEIROS

Argentinos e uruguaios representam mais da metade dos jogadores estrangeiros no Brasil em 2023

- **Argentina**, consolidada na liderança, e **Uruguai** são as nacionalidades mais frequentes no Brasil e juntos correspondem a 54% dos jogadores estrangeiros no futebol brasileiro em 2023.
 - A nacionalidade **argentina**, depois de ter sua 1ª posição ameaçada pela colombiana em 2021, **consolidou-se na liderança** ao quebrar o recorde de estrangeiros de uma única nacionalidade pela 2ª temporada seguida, e continua sendo a favorita para contratações por clubes brasileiros, contando com 39 jogadores entre as principais equipes.
 - A segunda nacionalidade mais desejada pelos clubes brasileiros na temporada é a **uruguaia**, com 29 jogadores. Os uruguaios assumiram a 2ª posição do ranking, após terem um saldo positivo de 10 contratações no ano, o maior dentre todas as nacionalidades de estrangeiros no Brasil.
 - Fechando o Top 5 de países com mais jogadores no Brasil, estão **Colômbia**, **Paraguai** e **Chile**. A **Colômbia**, com 16 estrangeiros no futebol brasileiro, e o **Paraguai** com 9 jogadores, foram as nacionalidades que mais reduziram a quantidade de jogadores no Brasil durante o período, perdendo respectivamente 6 e 5 jogadores na temporada. O **Chile** ingressou no Top 5 após a aumentar a sua quantidade de 6 para 8 jogadores, ultrapassando a quantidade de equatorianos (7).
 - Pela primeira vez desde o início da série histórica de 2008, jogadores da **Grécia**, **Argélia** e **Nicarágua** devem encerrar a temporada em algum dos principais clubes do Brasil. O Coritiba é o local de destino do argelino Slimani e do grego Samaris, enquanto o meia Jacob Montes, da Nicarágua, atua no Botafogo. Também do Botafogo, o zagueiro Bastos é o 2º angolano, enquanto Payet, do Vasco, é o 2º francês.

NACIONALIDADES COM MAIS JOGADORES ATUANDO NO BRASIL EM 2023

Argentina



39 jogadores

Uruguai



29 jogadores

Colômbia



16 jogadores

Paraguai



9 jogadores

Chile



8 jogadores

Fonte: Transfermarkt
Elaboração: Pluri (2023)

NACIONALIDADES COM MAIS JOGADORES ATUANDO NOS CLUBES BRASILEIROS ENTRE 2020/2023

Posição	País	2023	2022	2021	2020	Variação 2023/2022
1	Argentina	39	35	28	31	4
2	Uruguai	29	19	17	18	10
3	Colômbia	16	22	27	24	-6
4	Paraguai	9	14	16	20	-5
5	Chile	8	6	9	7	2
6	Equador	7	10	8	9	-3
7	Venezuela	4	5	5	6	-1
8	Espanha	3	-	-	2	3
9	Portugal	2	1	-	-	1
10	Angola	1	-	-	-	1
10	Argélia	1	-	-	-	1
10	Bolívia	1	3	1	3	-2
10	Estados Unidos	1	2	-	-	-1

Fonte: Transfermarkt
Elaboração: Pluri (2023)

NACIONALIDADES COM MAIS JOGADORES ATUANDO NOS CLUBES BRASILEIROS ENTRE 2020/2023

Posição	País	2023	2022	2021	2020	Variação 2023/2022
10	França	1	-	-	-	1
10	Grécia	1	-	-	-	1
10	Japão	1	-	-	1	1
10	México	1	-	-	-	1
10	Nicarágua	1	-	-	-	1
10	Nigéria	1	1	-	1	-
15	Camarões	-	-	2	1	-
15	Costa do Marfim	-	-	-	1	-
15	Itália	-	-	-	1	-
15	Panamá	-	-	1	-	-
15	Peru	-	2	3	4	-2
15	RD do Congo	-	-	1	-	-
15	Senegal	-	1	1	-	-1
Total Geral		127	121	119	129	6

Fonte: Transfermarkt
Elaboração: Pluri (2023)

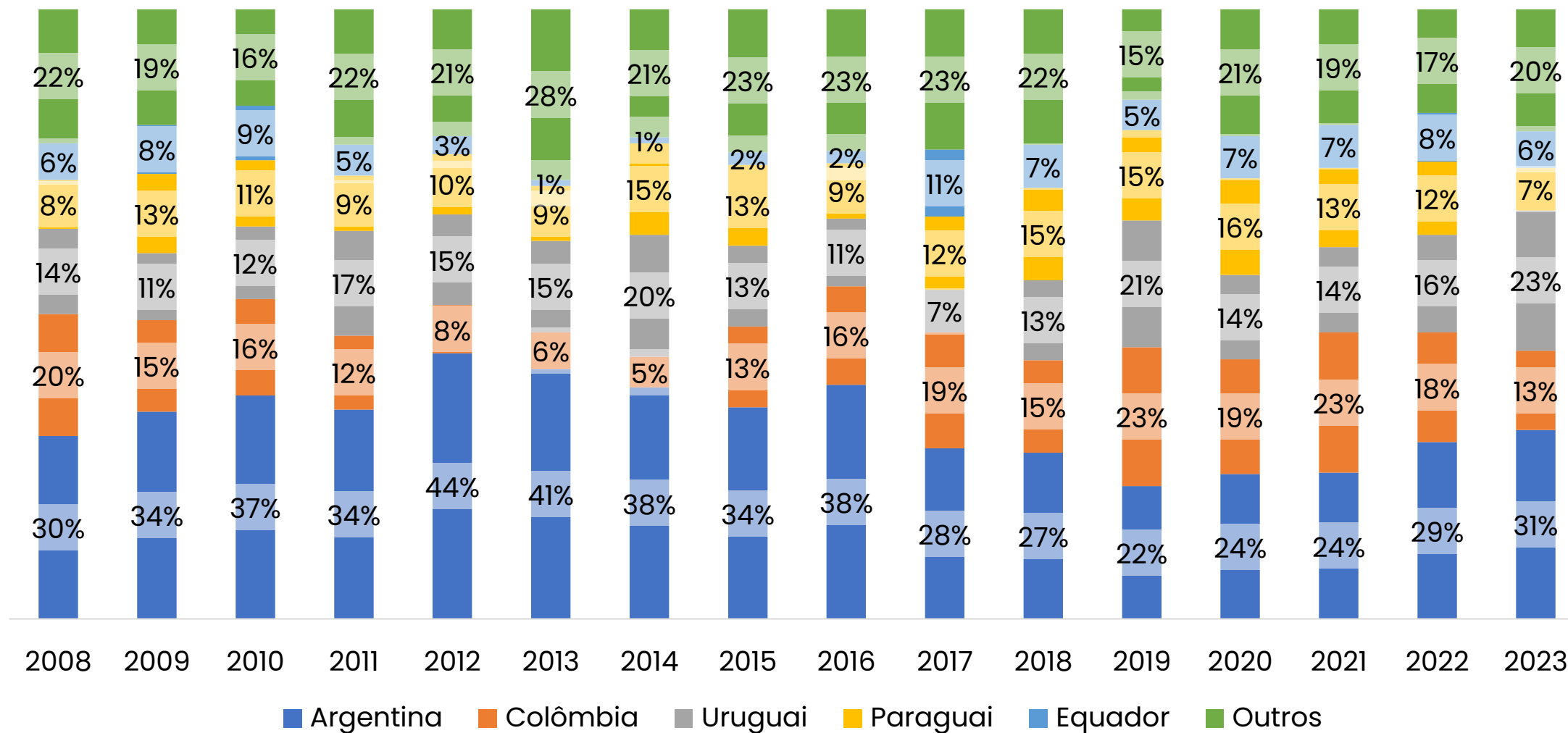
PAÍSES COM MAIORES VARIAÇÕES NA QUANTIDADE DE JOGADORES ESTRANGEIROS ENTRE 2022/2023

Posição	Clube	Variação
1	Uruguai	10
2	Argentina	4
3	Espanha	3
4	Chile	2

Posição	Clube	Variação
1	Colômbia	-6
2	Paraguai	-5
3	Equador	-3
4	Bolívia	-2
4	Peru	-2

Fonte: Transfermarkt
Elaboração: Pluri (2023)

NACIONALIDADES DE JOGADORES ESTRANGEIROS QUE ATUARAM OU ATUAM NO BRASIL – 2008/2023



Fonte: Transfermarkt

Elaboração: Pluri (2023)

Outros: Venezuela, Bolívia, Chile, Peru, China, EUA, Nicarágua, Portugal, Guatemala, Nigéria, Japão, Senegal, RD do Congo, Camarões, Panamá, Espanha, Itália, Costa do Marfim, Argélia, Angola, Grécia e França

II – VALOR DE MERCADO DOS JOGADORES POR NACIONALIDADE



JOGADORES ESTRANGEIROS

Valor de mercado de jogadores argentinos no Brasil bate recorde em 2023

- Pela terceira temporada consecutiva, jogadores argentinos batem recorde de valor de mercado de jogadores no futebol brasileiro. Uruguai, Paraguai e Equador também quebram recordes próprios.
 - Pela terceira temporada seguida, os **jogadores argentinos** no futebol brasileiro **bateram recorde de valor de mercado**, alcançando € 107,2 milhões. Houve um aumento de € 27,85 no valor de mercado dos argentinos na temporada, o **segundo maior** entre todas as nacionalidades de estrangeiros no país. É a primeira temporada que jogadores estrangeiros de uma única nacionalidade conseguiram **ultrapassar a barreira de € 100 milhões**. Os argentinos mais valiosos no futebol brasileiro são os meias Zaracho (€ 10 milhões) e Galoppo (€ 8 milhões), dentre os estreantes na temporada, destaque para Cristaldo (€ 8 milhões).
 - A nacionalidade **uruguaia**, com um valor de mercado de € 91,18 milhões permanece na **2ª posição** também pela terceira temporada seguida. É importante destacar que os uruguaios apresentaram o **maior crescimento no valor de mercado de estrangeiros no Brasil em 2023**: + € 41,85 milhões. Além de ser a nacionalidade Arrascaeta (€ 17 milhões), estrangeiro mais valioso do país no ano, é a nacionalidade de Piquerez (€ 10 milhões), segundo mais valioso após forte valorização na temporada. Destacam-se também contratações como Leonardo Fernandez (€ 7 milhões), Nicolas Acevedo (€ 5 milhões), além da presença do destaque e 7º uruguaio mais valioso no Brasil, Luis Suárez (€ 30 milhões).
 - Completando o Top 5 de nacionalidades de estrangeiros mais valiosas no futebol brasileiro em 2023 estão **Paraguai** (€ 34,9 milhões), **Colômbia** (€ 33,58 milhões) e **Chile** (€ 15,2 milhões). Paraguai e Chile se destacam por assumir o maior valor de mercado com estrangeiros no Brasil na história, assim como Equador (€ 14,05 milhões). Colômbia se destaca por ser a terceira nacionalidade com maior aumento de valor de mercado na temporada: + €11,53 milhões

NACIONALIDADES COM MAIOR VALOR DE MERCADO TOTAL DOS JOGADORES ESTRANGEIROS NO BRASIL EM 2023 (MILHÕES DE €)



Fonte: Transfermarkt
Elaboração: Pluri (2023)

NACIONALIDADES POR VALOR TOTAL DE MERCADO DOS JOGADORES ESTRANGEIROS NO BRASIL EM 2023 – (MILHÕES DE €)

Posição	País	2023	2022	2021	2020	Variação 2023/2022
1	Argentina	107,20	79,35	60,95	34,8	27,85
2	Uruguai	91,18	49,33	40,70	28,5	41,85
3	Paraguai	34,90	31,85	19,80	15,4	3,05
4	Colômbia	33,58	22,05	33,68	38,9	11,53
5	Chile	15,20	12,20	15,55	12,17	3,00
6	Equador	14,05	9,40	13,5	13,75	4,65
7	Venezuela	7,65	12,05	20,55	20,9	-4,40
8	Estados Unidos	5,00	1,90	-	-	3,10
9	Espanha	4,00	-	-	6,8	4,00
10	Portugal	2,20	0,80	-	-	1,40
11	França	1,80	-	-	-	1,80
12	Argélia	1,50	-	-	-	1,50
13	Angola	1,20	-	-	-	1,20

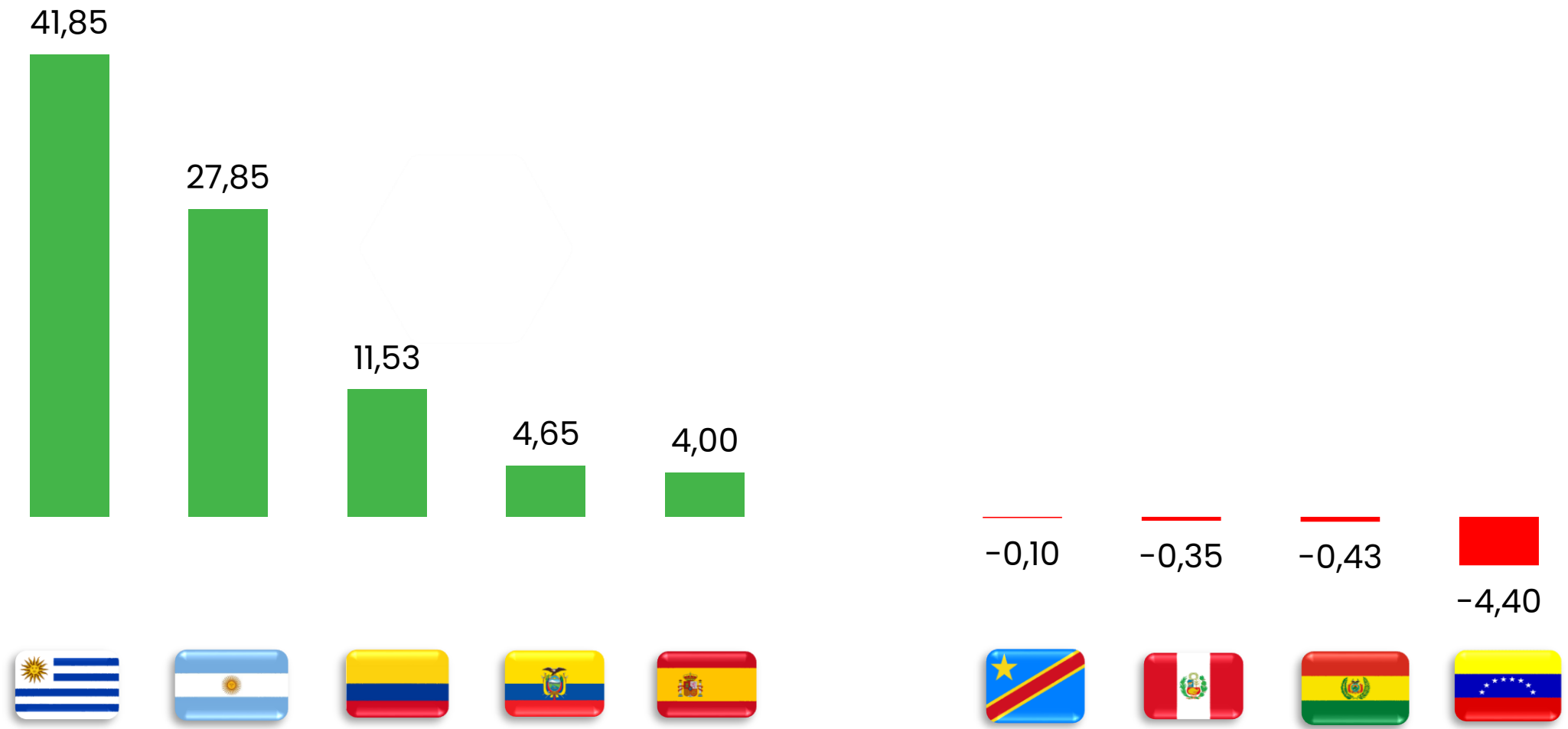
Fonte: Transfermarkt
Elaboração: Pluri (2023)

NACIONALIDADES POR VALOR TOTAL DE MERCADO DOS JOGADORES ESTRANGEIROS NO BRASIL EM 2023 – (MILHÕES DE €)

Posição	País	2023	2022	2021	2020	Variação 2023/2022
14	Japão	0,80	-	-	0,8	0,80
15	Bolívia	0,30	0,73	0,42	0,5	-0,43
16	Grécia	0,20	-	-	-	0,20
17	Nigéria	0,20	0,10	-	0,0	0,10
18	Nicarágua	0,15	-	-	-	0,15
19	México	0,06	-	-	-	0,06
20	Camarões	-	-	-	-	-
20	Costa do Marfim	-	-	-	1,6	-
20	Itália	-	-	-	-	-
20	Panamá	-	-	0,025	-	-
20	Peru	-	0,35	2,15	3,5	-0,35
20	RD do Congo	-	-	5,0	-	-
20	Senegal	-	0,10	0,1	-	-0,10
TOTAL GERAL		321,16	220,20	212,42	175,50	100,96

Fonte: Transfermarkt
Elaboração: Pluri (2023)

NACIONALIDADES COM MAIORES VARIAÇÕES NO VALOR TOTAL DE MERCADO DOS ESTRANGEIROS NO BRASIL ENTRE 2022/2023 (MILHÕES DE €)



Fonte: Transfermarkt
Elaboração: Pluri (2023)



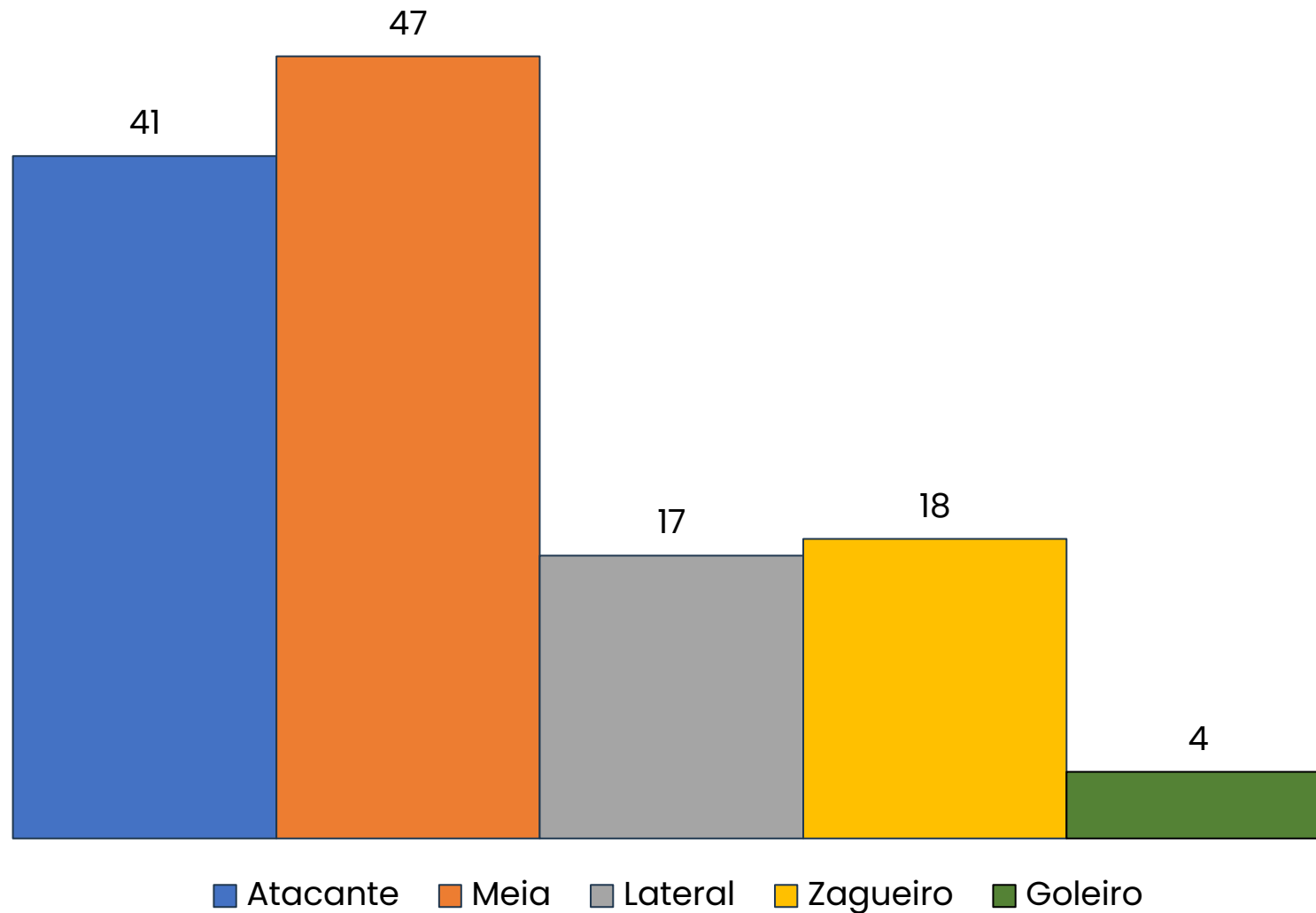
III – POSIÇÃO EM CAMPO DOS JOGADORES ESTRANGEIROS

JOGADORES ESTRANGEIROS

Meio-campistas continuam sendo os jogadores estrangeiros mais desejados e valiosos no futebol brasileiro

- Pela segunda temporada consecutiva, os meio-campistas permanecem como os jogadores estrangeiros mais presentes entre os principais clubes do país. Posição é a primeira a ultrapassar valor de mercado total superior a € 100 milhões
 - Após o triênio de 2019 a 2021, onde os atacantes eram maioria entre os jogadores estrangeiros no Brasil, **meio-campistas** voltaram a se consolidar como a **posição mais frequente**, sendo a posição com mais estrangeiros pelo segundo ano seguido, desta vez **com 47 jogadores**. O percentual de meio-campistas aumentou de 36% para 37% no ano.
 - Os **atacantes** aparecem na sequência, com **41 atletas**. Houve uma redução do seu percentual de participação de 34% na temporada anterior para 32% em 2023. Os **zagueiros** aparecem em seguida, com 18 jogadores, e uma redução de 21% para 14%. Em 2023, existem 17 **laterais** estrangeiros no futebol brasileiro e 3 **goleiros**.
 - Os **meio-campistas** estrangeiros se destacaram ao atingir **o recorde de € 155,13 milhões** com valor de mercado de jogadores da posição no Brasil e por ser a **posição mais valiosa no futebol brasileiro** pela sétima temporada consecutiva. É a primeira vez que o valor total de estrangeiros em uma única posição ultrapassa os €100 milhões. Houve uma **valorização de 70%** em comparação com os valores da temporada.
 - Em seguida, aparecem **atacantes** como 2ª posição mais valiosa no futebol brasileiro em 2023, com € 87,33 milhões no ano - o maior valor total com a posição na história. **Laterais** (€ 36,71 milhões) e **goleiros** (€ 10,6 milhões) também alcançaram os maiores patamares de valor mercado da história com jogadores estrangeiros no Brasil.

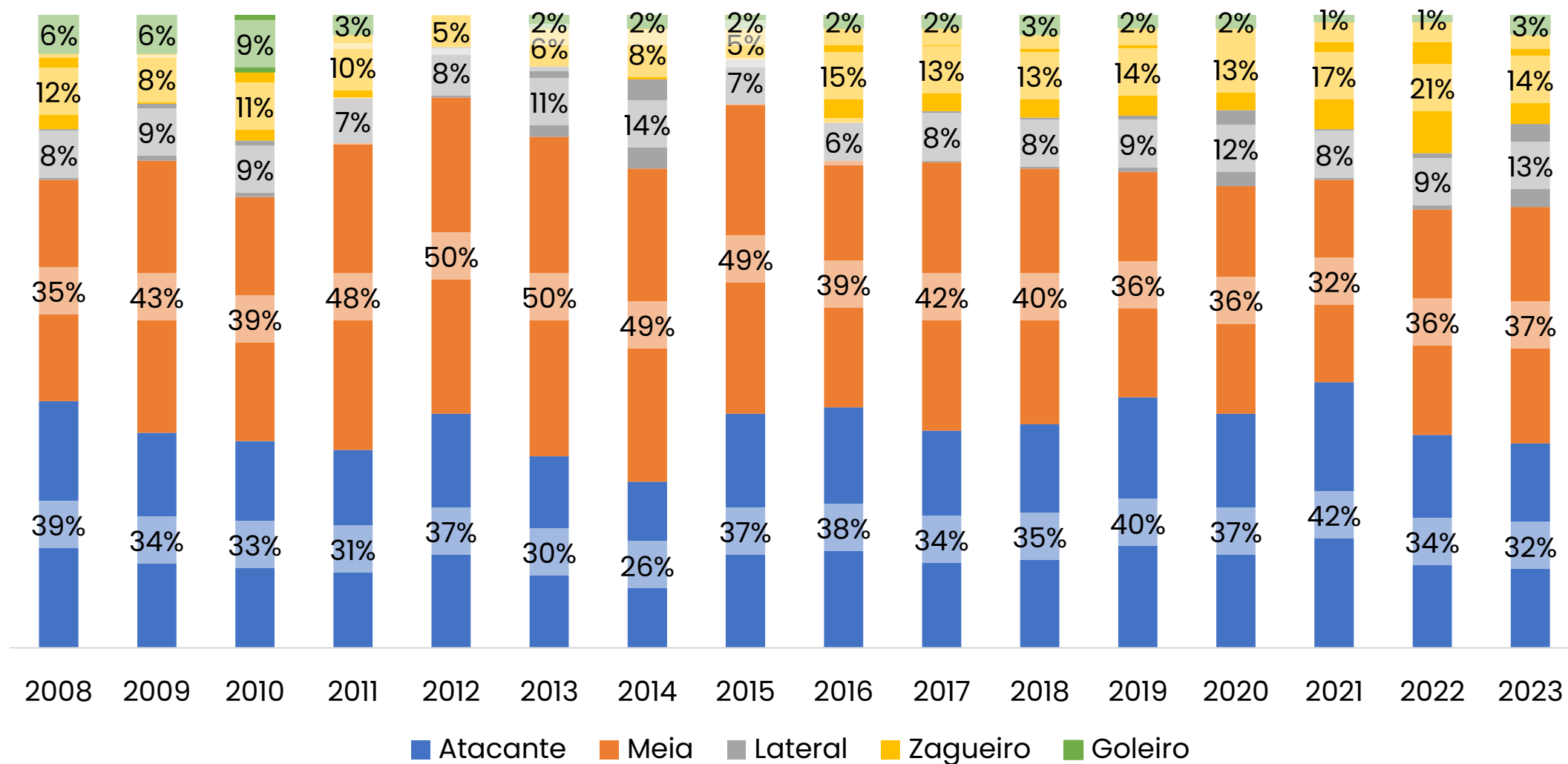
QUANTIDADE DE JOGADORES ESTRANGEIROS QUE ATUAM NOS PRINCIPAIS CLUBES DO BRASIL EM 2023 – POR POSIÇÃO



Total Geral: 127 Atletas

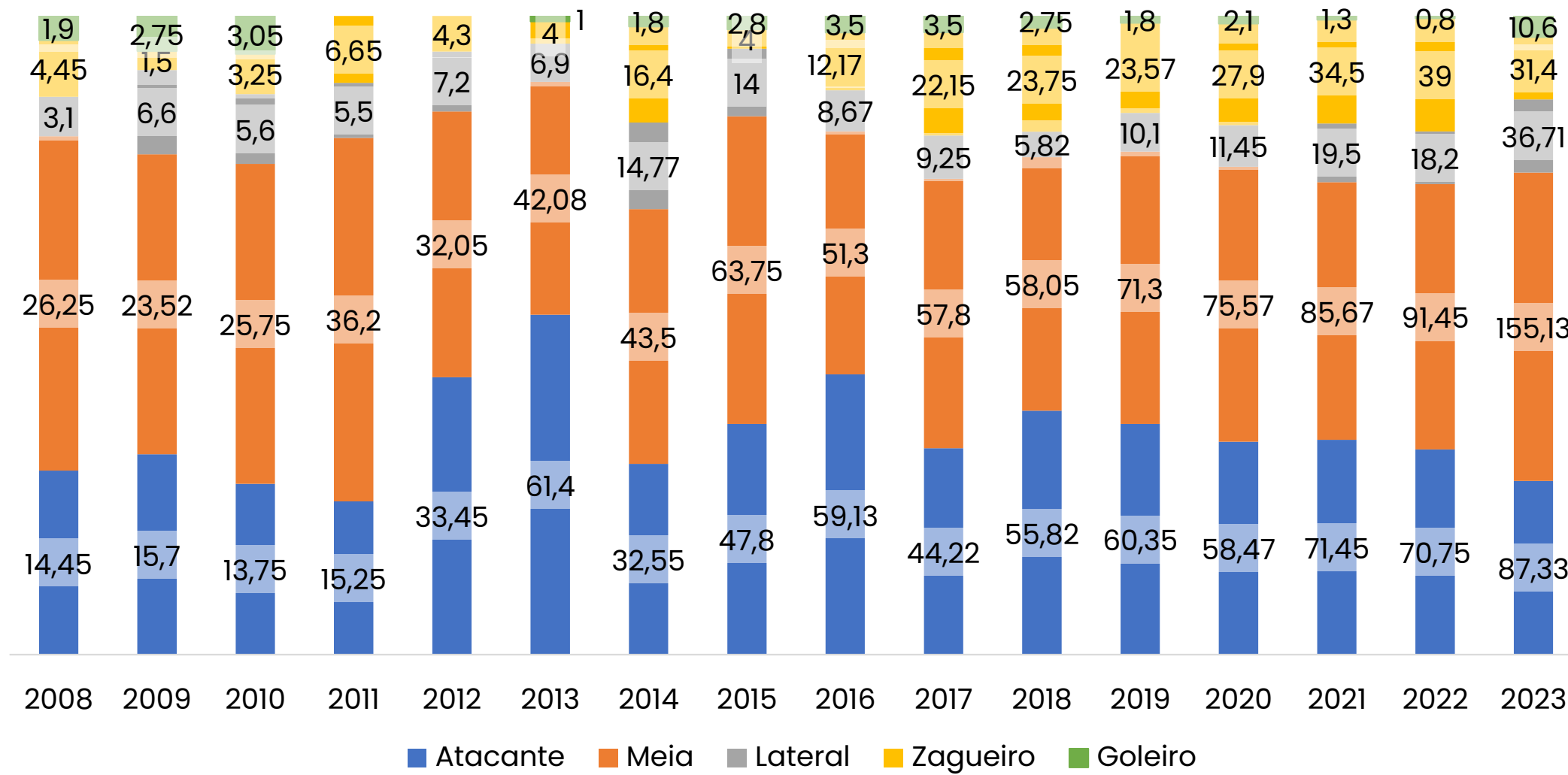
Fonte: Transfermarkt
Elaboração: Pluri (2023)

QUANTIDADE DE JOGADORES ESTRANGEIROS QUE ATUARAM OU ATUAM NO BRASIL – POR POSIÇÃO 2008/2023



Fonte: Transfermarkt
Elaboração: Pluri (2023)

VALOR DE MERCADO DE JOGADORES ESTRANGEIROS QUE ATUARAM OU ATUAM NO BRASIL – POR POSIÇÃO 2008/2023 (MILHÕES DE €)



Fonte: Transfermarkt
Elaboração: Pluri (2023)



Valuation de Atletas, Clubes e Patrocínios, Sports Data e Business Intelligence e Market Research



Intermediação de Compra e venda de clubes, Reestruturação Patrimonial e Imobiliária e Reestruturação Financeira



Estruturação de SAFs e Gestão de Clubes de Futebol.



Agência de Marketing esportivo com foco em negociação de propriedades de Mídia, Broadcast e Patrocínios.



A moeda do Futebol: Plataforma de Fan engagement e Redes Conveniadas.

EQUIPE



Fernando Ferreira
DIRETOR



Joci Oliveira
DIRETORA



Pablo Coutinho
RESEARCH



Rodrigo Albuquerque
DATA



Henrique Junqueira
RESEARCH



Luana Santos
MKT

ÁREAS DE ATUAÇÃO – PLURI



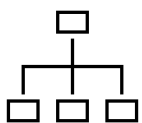
VALUATION de clubes, atletas, torcidas, propriedades comerciais e de marketing;



Pesquisa de **MERCADO** e Estudos especializados



Gestão de **DADOS** e SportBusiness Intelligence



PLANEJAMENTO estratégico, Planos de Governança e Gestão de Riscos.

TRABALHOS REALIZADOS



[plurisports](#)



[plurisports](#)



[@plurisportss](#)



[plurisports](#)



[plurisports.com.br](#)



Pluri

O ESPORTE LEVADO A SÉRIO

