



RELATÓRIO MENSAL DE RENDA E TICKET MÉDIO

Parte 1 – Dados Gerais

Setembro/2023



DESTAQUES

- Finais da Copa do Brasil em setembro estabelecem uma renda bruta média surpreendente para a competição
- Série A se torna a primeira competição a arrecadar mais de R\$300 milhões em renda bruta total na temporada
- Finais em setembro impulsionam a Copa do Brasil a alcançar o maior ticket médio mensal na temporada 2023
- Libertadores entra no Top 5 das competições com maior ticket médio anual

INFORMAÇÕES PRELIMINARES

- Neste relatório são apresentadas análises abrangendo as competições nacionais, internacionais, regionais e estaduais com mando de campo dos clubes brasileiros que aconteceram durante o período de **setembro** de 2023.
- Para efeitos de informação ao leitor, algumas breves explicações serão disponibilizadas.
- Renda Bruta considera toda a arrecadação com bilheteria nas partidas de futebol.
- Ticket Médio dos estádios é calculado com base na divisão entre a Renda Bruta e o Público Pagante.
- Todos os valores monetários são apresentados na moeda Real Brasileiro (R\$).
- Algumas partidas não tiveram informações disponíveis sobre público, ticket médio ou renda durante a elaboração do relatório, ou tiveram portões fechados. Para ver quais são essas partidas, [clique aqui](#). Note que as partidas terminadas em W.O. não estão inclusas nesta lista.
- As análises anuais são incorporadas com a realização da Supercopa do Brasil entre Palmeiras e Flamengo, contabilizando a partida duas vezes devido a razões metodológicas, com cada clube atuando como mandante uma vez. O mando de campo do Flamengo no Mundial de Clubes 2022 não foi contabilizado no relatório.
- Para obtenção dos dados desta pesquisa, o site Sr.Gool foi utilizado.



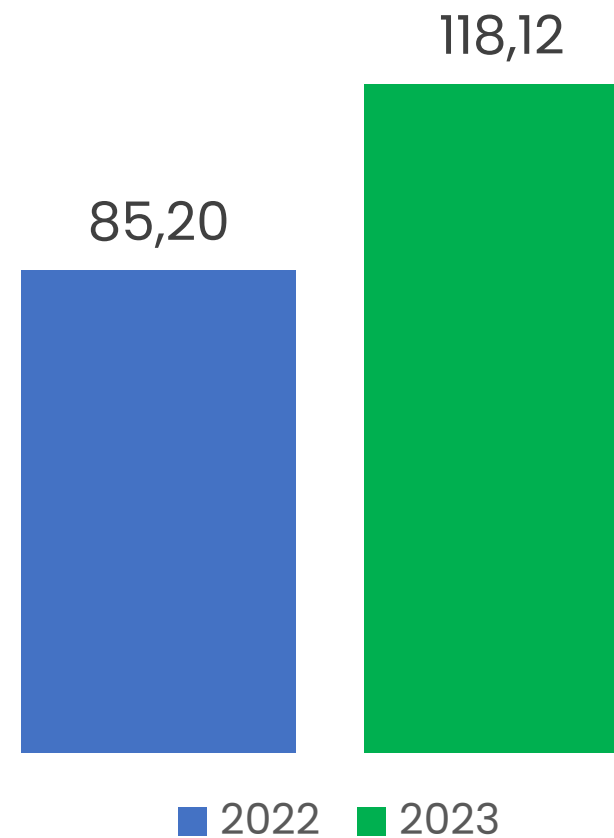
I

RENDA BRUTA

Dados Gerais

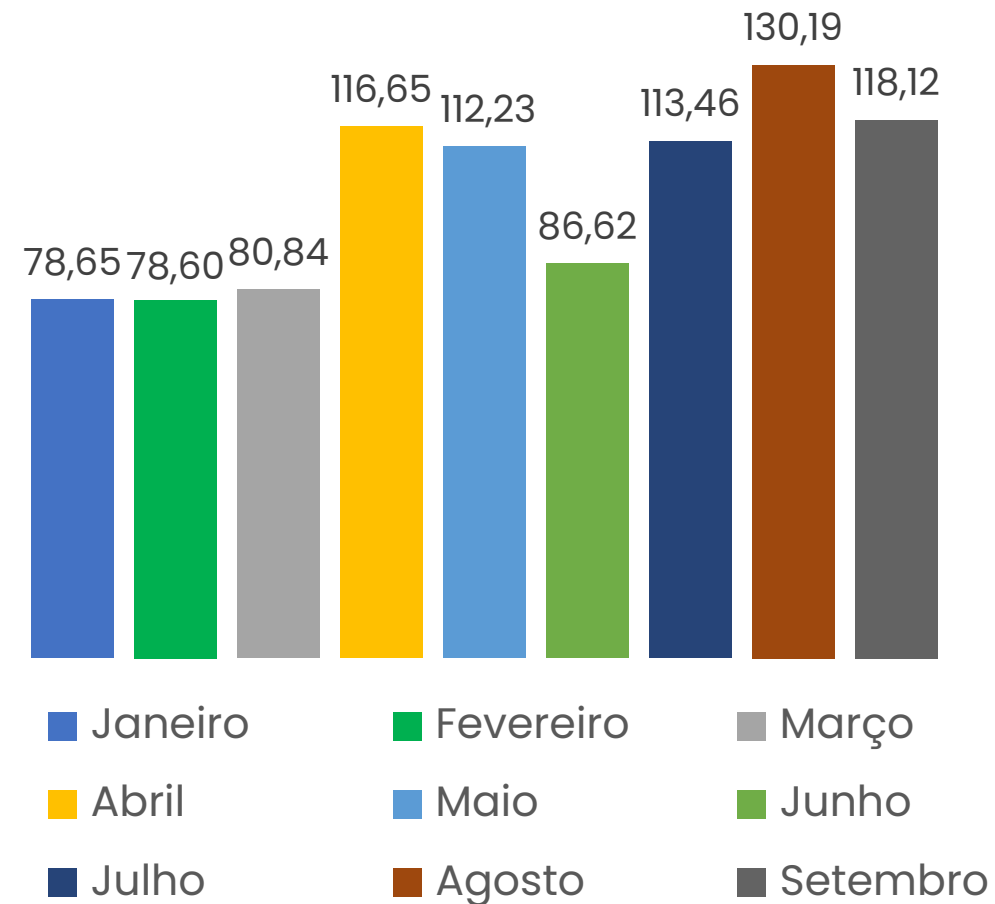
COMPARAÇÃO RENDA BRUTA TOTAL (MILHÕES DE R\$) – SET 22/23

- Ao compararmos os dados de setembro de 2022 e 2023, notamos que 2023 registrou uma arrecadação de renda bruta total significativamente superior. A diferença entre os dois anos, que ultrapassa os R\$32 milhões, se torna ainda mais relevante quando levamos em consideração que 2023 teve oito partidas a menos em comparação com 2022.
- O valor de R\$118,12 milhões na renda bruta total de 2023 foi amplamente influenciado pela Copa do Brasil, que apresentou dois jogos finais com grandes públicos e valores consideravelmente mais altos nos ingressos. Isso é notável quando comparado a 2022, onde apenas as duas partidas da volta da semifinal ocorreram no mesmo período arrecadando com todas as competições realizadas R\$85,20 milhões.



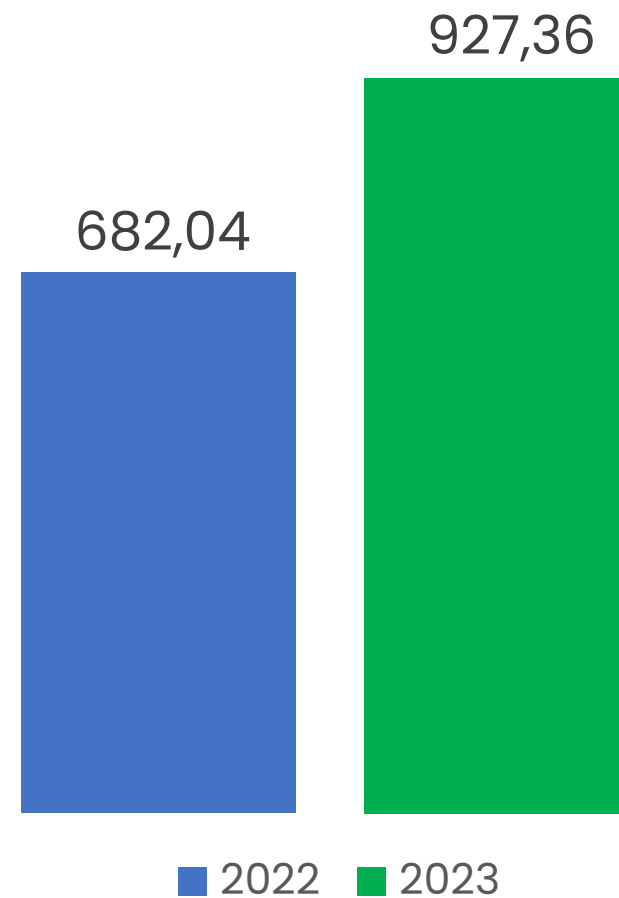
COMPARAÇÃO RENDA BRUTA TOTAL (MILHÕES DE R\$) – ANUAL/23

- Setembro apresentou uma arrecadação de renda bruta notável, especialmente quando consideramos o número total de partidas realizadas no mês. No entanto, esse valor não superou a arrecadação de agosto, tornando-se o segundo mês com maior receita na temporada de 2023.
- As partidas decisivas e de grande relevância devido às fases finais dos campeonatos nacionais e internacionais foram os principais contribuintes para a arrecadação total de R\$118,12 milhões. Mesmo que setembro não tenha superado o mês anterior em termos de arrecadação, ainda assim representa uma marca impressionante.
- É provável que o próximo mês, outubro, não ultrapasse esse valor arrecadado em setembro, à medida que os campeonatos chegam ao fim e o número de jogos diminui no meses de encerramento da temporada.



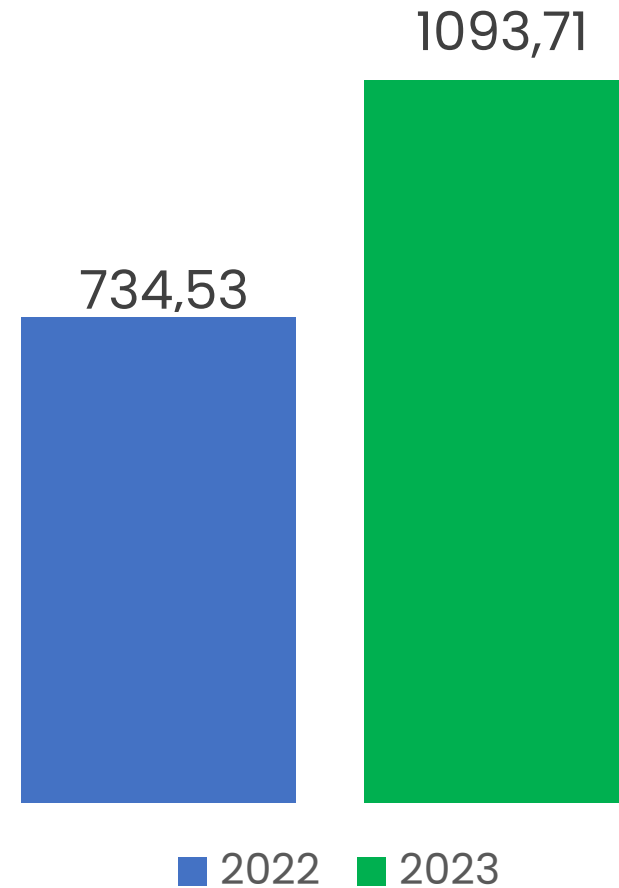
COMPARAÇÃO RENDA BRUTA TOTAL ACUMULADA (MILHÕES DE R\$) – ANUAL 22/23

- Após o notável aumento na renda bruta registrado em agosto, que resultou em um acréscimo acumulado de R\$211 milhões, o mês de setembro de 2023 elevou ainda mais essa diferença em relação aos meses da temporada de 2022, atingindo agora um total de R\$245 milhões.
- Esse gráfico, abrangendo nove meses da temporada do futebol brasileiro, não apenas reflete um aumento substancial na arrecadação em comparação com o ano anterior, mas também sugere um crescimento na presença de público nos estádios. Esse aumento já é evidenciado nos relatórios de público nos estádios.
- A receita bruta total acumulada em 2023 já superou a marca alcançada em toda a temporada de 2022 e, com a inclusão do mês de outubro, é provável que ultrapasse a marca de R\$1 bilhão.



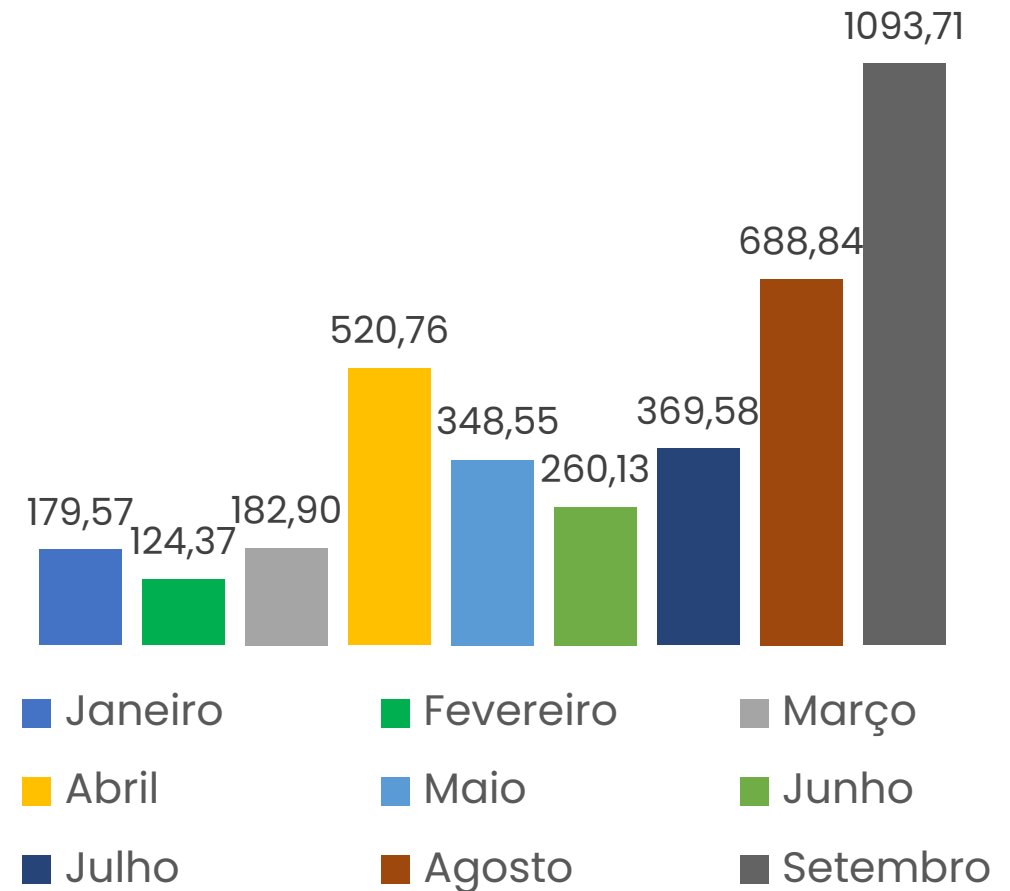
COMPARAÇÃO RENDA BRUTA MÉDIA (MILHARES DE R\$) – SET 22/23

- No mês de setembro de 2023, a média de renda bruta superou o valor alcançado no mesmo período de 2022.
- Setembro de 2022 já havia registrado uma excelente média de renda bruta arrecadada. No entanto, a grande diferença na arrecadação em setembro de 2023 pode ser atribuída à inclusão das finais da Copa do Brasil, o que se mostrou um diferencial entre os dois meses. Além disso, houve uma menor quantidade de jogos com baixo apelo de público e valores de ingressos mais baixos, fatores que contribuíram para elevar a média para mais de R\$1 milhão durante as 108 partidas.
- É relevante destacar que essa diferença entre os meses foi a maior registrada entre as temporadas 2022 e 2023, demonstrando que mesmo em um período considerado "equilibrado" entre os campeonatos disputados, a realização de uma final em duas partidas entre dois grandes clubes em estádios de grande capacidade movimentou quantias significativas de renda.



COMPARAÇÃO RENDA BRUTA MÉDIA (MILHARES DE R\$) – ANUAL/23

- O mês de setembro se destaca como o período de maior média de renda bruta na temporada de 2023 até o momento, superando todos os meses anteriores com um valor expressivo superior a R\$1 milhão.
- Esse feito foi alcançado, em parte, devido à redução de jogos em competições de menor arrecadação e, principalmente, ao aumento no número de partidas decisivas nas competições mais prestigiadas do ano, como a Libertadores, a Sul-americana e a Copa do Brasil.
- Faltando apenas três meses para o término da temporada, é provável que setembro finalize a temporada como o mês de maior valor de média de renda bruta, visto que os jogos das finais da Libertadores e Sul-americana são disputados em campos neutros e não entram nas estatísticas.



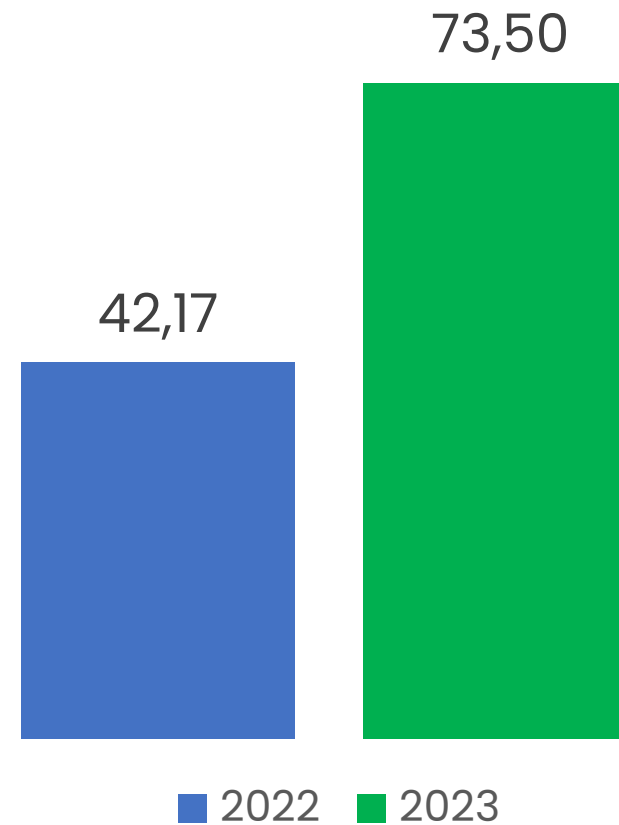


II TICKET MÉDIO DOS ESTÁDIOS

Dados Gerais

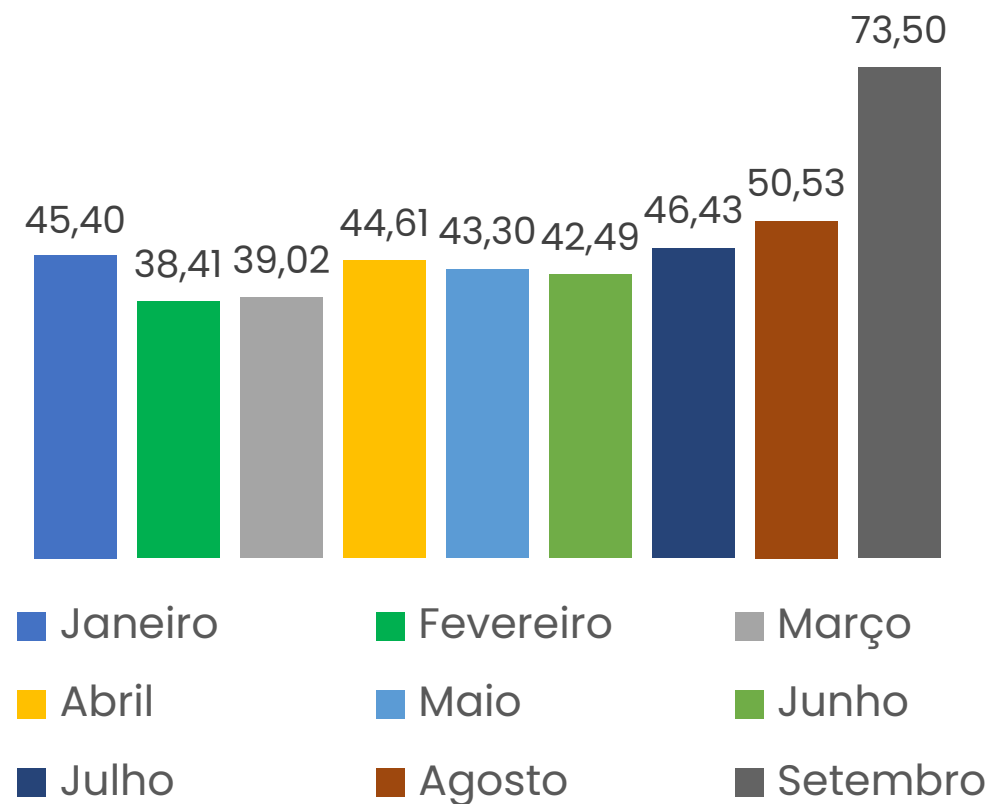
COMPARAÇÃO DE TICKET MÉDIO (R\$) – SET 22/23

- A análise dos valores médios dos ingressos em setembro de 2022 e 2023 revela um aumento constante no ticket médio. Ao examinar os dados, fica evidente que, apesar da diminuição no número de jogos realizados em 2023 em comparação com 2022 (com oito jogos a mais em 2022), tivemos a maior diferença já registrada entre os anos no preço do ticket médio.
- Essa diferença em setembro foi amplamente impulsionada pela Copa do Brasil. Em setembro de 2022, foram realizadas as partidas de volta da semifinal, enquanto em 2023 tivemos os dois jogos da final, o que contribuiu significativamente para essa disparidade nos valores do gráfico.



COMPARAÇÃO DE TICKET MÉDIO (R\$) – ANUAL/23

- No mês de setembro, o ticket médio atingiu seu valor mais alto na temporada de 2023, chegando a R\$73,50. Esse aumento substancial se deve, em grande parte, aos dois jogos finais da Copa do Brasil.
- É provável que esse valor permaneça como o mais alto ao longo dos meses da temporada de 2023, sugerindo que outubro, devido à falta de mais jogos decisivos, possa apresentar um ticket médio menor em comparação com setembro.
- Além das finais da Copa do Brasil, as semifinais da Libertadores e da Sul-americana, que tiveram apenas um jogo cada, realizado por equipes brasileiras no mês de setembro, também contribuíram significativamente para o considerável aumento do ticket médio.



III

RENDA BRUTA

Ranking por Campeonatos



RENDA BRUTA

FINAIS DA COPA DO BRASIL EM SETEMBRO ESTABELECEM UMA RENDA BRUTA MÉDIA SURPREENDENTE PARA A COMPETIÇÃO

- A competição que reúne o maior número de clubes brasileiros chegou ao fim, e suas duas partidas finais entre Flamengo e São Paulo apresentaram a maior renda bruta média da competição no mês de setembro.
 - Os dois jogos, realizados no Maracanã e no Morumbi, geraram uma renda bruta média de R\$25.432.050, um valor extremamente superior a qualquer outra arrecadação já registrada pela competição ao longo da temporada de 2023 e pelos campeonatos realizados no mesmo mês. Isso destaca a crescente atratividade da competição para clubes e torcedores, devido ao modelo de todas as fases eliminatórias, que aumenta a imprevisibilidade e o interesse dos torcedores.
 - O valor arrecadado pela Copa do Brasil foi tão significativo que nem mesmo a Série A, com 34 jogos a mais, conseguiu superar a arrecadação total de R\$50.864.100 das duas partidas da final da Copa do Brasil no mês de setembro.
- Na sequência do ranking, temos a Copa Libertadores, que apresentou apenas uma partida de semifinal em setembro entre Fluminense e Internacional no Maracanã, arrecadando R\$6.360.582 na renda média, que também corresponde ao valor de renda total da competição.
- Fechando o Top 3, temos a Sul-americana, com também apenas uma partida de semifinal entre Corinthians e Fortaleza, arrecadando R\$3.014.889 na renda média e total da competição.

CAMPEONATOS COM MAIOR RENDA MÉDIA (R\$) - SET/23

Copa do Brasil



25.432.050

Libertadores



6.360.582

**Sul-
americana**



3.014.889

Série A



1.329.637

Série C



166.758

RANKING DE RENDA MÉDIA POR CAMPEONATO – SET/23

RANKING	CAMPEONATO	JOGOS MANDANTE	RENDA BRUTA MÉDIA (R\$)	RENDA BRUTA TOTAL (R\$)	PARTICIPAÇÃO RENDA TOTAL (%)
1	Copa do Brasil	2	25.432.050	50.864.100	43,06
2	Libertadores	1	6.360.582	6.360.582	5,38
3	Sul-americana	1	3.014.889	3.014.889	2,55
4	Série A	36	1.329.637	47.866.927	40,52
5	Série C	42	166.758	3.001.649	2,54
6	Série B	18	154.291	6.480.204	5,49
7	Série D	8	66.626	533.006	0,45
TOTAL GERAL		108	1.093.716	118.121.357	100,00

Fonte: Sr.Gool
Elaboração: Pluri (2023)

RANKING DE MÉDIA DE RENDA POR TIPO DE CAMPEONATO – SET/23

RANKING	CAMPEONATO	JOGOS MANDANTE	RENDA BRUTA MÉDIA (R\$)	RENDA BRUTA TOTAL (R\$)	PARTICIPAÇÃO RENDA TOTAL (%)
1	Internacional	2	4.687.736	9.375.471	7,94
2	Nacional	106	1.025.905	108.745.886	92,06
TOTAL GERAL		108	1.093.716	118.121.357	100,00

Fonte: Sr.Gool
 Elaboração: Pluri (2023)

TOP 10 PARTIDAS COM MAIOR RENDA BRUTA TOTAL – SET/23

RANKING	CAMPEONATO	DATA	ESTÁDIO	MANDANTE	VISITANTE	RENDA BRUTA (R\$)
1	Copa do Brasil	17/09/2023	Maracanã	Flamengo	São Paulo	26.343.300
2	Copa do Brasil	24/09/2023	Morumbi	São Paulo	Flamengo	24.520.800
3	Libertadores	27/09/2023	Maracanã	Fluminense	Internacional	6.360.582
4	Série A	30/09/2023	Morumbi	São Paulo	Corinthians	4.165.846
5	Sul-americana	26/09/2023	Neo Química Arena	Corinthians	Fortaleza	3.014.889
6	Série A	13/09/2023	Kléber Andrade	Flamengo	Athletico-PR	2.949.000
7	Série A	03/09/2023	Arena do Grêmio	Grêmio	Cuiabá	2.901.097
8	Série A	03/09/2023	Neo Química Arena	Corinthians	Palmeiras	2.892.111
9	Série A	15/09/2023	Allianz Parque	Palmeiras	Goiás	2.450.601
10	Série A	16/09/2023	Arena MRV	Atlético-MG	Botafogo	2.401.663

Fonte: Sr.Gool
Elaboração: Pluri (2023)

RENDA BRUTA

SÉRIE A SE TORNA A PRIMEIRA COMPETIÇÃO A ARRECADAR MAIS DE R\$300 MILHÕES EM RENDA BRUTA TOTAL NA TEMPORADA

- Com o acréscimo das 34 partidas realizadas no mês de setembro, a Série A ultrapassou a marca dos R\$300 milhões arrecadados na temporada, totalizando atualmente R\$336.199.027. Esse montante representa 36,25% da arrecadação total de renda bruta das competições analisadas nesta temporada.
- A competição que possui a segunda maior parcela nas rendas arrecadadas é a Copa do Brasil, que chegou ao seu fim com 122 partidas disputadas e uma arrecadação total de R\$160.547.628, correspondendo a 17,31% de toda a arrecadação na temporada.
 - Além disso, com a adição das duas partidas da final em setembro, a Copa do Brasil ultrapassou a marca de renda bruta média de R\$1 milhão, encerrando a competição com um total de R\$1.315.964.
- A Libertadores mantém a liderança como a competição em andamento com a maior renda bruta média e provavelmente encerrará a temporada nessa posição. Ela ocupa a terceira posição no ranking geral, atrás apenas da Supercopa e da Recopa, com um valor de R\$2.276.173.
- Embora fora do Top 5, a Sul-americana continua a aumentar seu valor de renda bruta média e, com a adição da partida de setembro, ultrapassou a marca de R\$800 mil.

CAMPEONATOS COM MAIOR RENDA MÉDIA (R\$) - ANUAL/23

Supercopa



11.654.483

Recopa



5.693.363

Libertadores



2.276.173

Série A



1.323.618

Copa do Brasil



1.315.964

RANKING DE RENDA MÉDIA POR COMPETIÇÃO – ANUAL/23

RANKING	CAMPEONATO	JOGOS MANDANTE	RENDA BRUTA MÉDIA (R\$)	RENDA BRUTA TOTAL (R\$)	PARTICIPAÇÃO RENDA TOTAL (%)
1	Supercopa	2	11.654.483	23.308.965	2,51
2	Recopa	1	5.693.363	5.693.363	0,61
3	Libertadores	35	2.276.173	79.666.038	8,59
4	Série A	254	1.323.618	336.199.027	36,25
5	Copa do Brasil	122	1.315.964	160.547.628	17,31
6	Sul-americana	37	803.080	29.713.942	3,20
7	Carioca	78	739.747	57.700.246	6,22
8	Paulista	109	659.187	71.851.363	7,75
9	Gaúcho	72	348.753	25.110.184	2,71
10	Mineiro	66	238.528	15.742.822	1,70
11	Paranaense	80	150.874	12.069.906	1,30
12	Copa do Nordeste	84	146.950	12.343.824	1,33
13	Copa Verde	26	121.393	3.156.223	0,34
14	Baiano	51	118.153	6.025.780	0,65
15	Série B	302	113.840	34.379.734	3,71
16	Catarinense	80	84.988	6.799.058	0,73
17	Cearense	47	81.700	3.839.886	0,41
18	Série C	198	71.996	14.255.125	1,54
19	Pernambucano	86	59.616	5.126.942	0,55

RANKING DE RENDA MÉDIA POR COMPETIÇÃO – ANUAL/23

RANKING	CAMPEONATO	JOGOS MANDANTE	RENDA BRUTA MÉDIA (R\$)	RENDA BRUTA TOTAL (R\$)	PARTICIPAÇÃO RENDA TOTAL (%)
20	Goiano	80	52.083	4.166.615	0,45
21	Paraense	59	39.718	2.343.358	0,25
22	Alagoano	34	30.021	1.020.710	0,11
23	Potiguar	42	29.781	1.250.803	0,13
24	Paraibano	51	25.679	1.309.636	0,14
25	Sergipano	59	22.530	1.329.291	0,14
26	Série D	507	17.470	8.839.690	0,95
27	Mato-grossense	56	14.919	835.491	0,09
28	Maranhense	36	13.275	477.917	0,05
29	Piauiense	63	9.591	604.235	0,07
30	Rondoniense	20	9.334	186.685	0,02
31	Capixaba	60	7.034	422.059	0,05
32	Sul-mato-grossense	53	5.534	293.300	0,03
33	Amazonense	49	5.487	268.860	0,03
34	Amapaense	34	4.052	137.770	0,01
35	Tocantinense	34	3.923	133.370	0,01
36	Brasiliense	51	2.429	123.873	0,01
37	Acreano	40	2.199	87.970	0,01
TOTAL GERAL		3.058	303.357	927.361.685	100,00

Fonte: Sr.Gool – Elaboração: Pluri (2023)

RANKING DE RENDA MÉDIA POR TIPO DE CAMPEONATO – ANUAL/23

RANKING	CAMPEONATO	JOGOS MANDANTE	RENDA BRUTA MÉDIA (R\$)	RENDA BRUTA TOTAL (R\$)	PARTICIPAÇÃO RENDA TOTAL (%)
1	Internacional	73	1.576.347	115.073.342	12,41
2	Nacional	1.385	417.291	577.530.169	62,28
3	Estadual	1.490	147.153	219.258.128	23,64
4	Regional	110	140.910	15.500.047	1,67
TOTAL GERAL		3.058	303.357	927.361.685	100,00

Fonte: Sr.Gool
Elaboração: Pluri (2023)

TOP 10 PARTIDAS COM MAIOR RENDA BRUTA TOTAL – ANUAL/23

RANKING	CAMPEONATO	DATA	ESTÁDIO	MANDANTE	VISITANTE	RENDA BRUTA (R\$)
1	Copa do Brasil	17/09/2023	Maracanã	Flamengo	São Paulo	26.343.300
2	Copa do Brasil	24/09/2023	Morumbi	São Paulo	Flamengo	24.520.800
3	Supercopa	28/01/2023	Mané Garrincha	Palmeiras	Flamengo	11.654.483
4	Copa do Brasil	16/08/2023	Maracanã	Flamengo	Grêmio	8.774.613
5	Copa do Brasil	16/08/2023	Morumbi	São Paulo	Corinthians	8.500.325
6	Libertadores	27/09/2023	Maracanã	Fluminense	Internacional	6.360.582
7	Recopa	28/02/2023	Maracanã	Flamengo	Independiente del Valle-EQU	5.693.363
8	Copa do Brasil	05/07/2023	Maracanã	Flamengo	Athletico-PR	5.648.943
9	Carioca	05/03/2023	Maracanã	Flamengo	Vasco	5.007.753
10	Série A	13/08/2023	Maracanã	Flamengo	São Paulo	5.001.035

Fonte: Sr.Gool
Elaboração: Pluri (2023)



IV TICKET MÉDIO DOS ESTÁDIOS

Ranking por Campeonatos

TICKET MÉDIO

FINAIS EM SETEMBRO IMPULSIONAM A COPA DO BRASIL A ALCANÇAR O MAIOR TICKET MÉDIO MENSAL NA TEMPORADA 2023

- As duas partidas finais realizadas em setembro na Copa do Brasil apresentaram um valor de ticket médio excepcionalmente alto, superando todos os outros valores alcançados mensalmente por competições na temporada.
 - Anteriormente, o maior ticket médio mensal havia sido registrado na Supercopa do Brasil em janeiro, quando Flamengo e Palmeiras se enfrentaram, atingindo a marca de R\$172,86.
 - É notável observar que as duas partidas das semifinais da Copa do Brasil, que tiveram um ticket médio de R\$141,36, também foram realizadas nos mesmos estádios que sediaram as finais (Maracanã e Morumbi) mas apresentaram um valor muito inferior aos das finais.
- Na segunda posição do ranking de novembro, encontra-se a Libertadores, com apenas uma partida realizada, também registrando seu maior valor de ticket médio, atingindo R\$103,50. Considerando que foi uma partida de semifinal da Libertadores no Maracanã, esse valor pode ser considerado adequado, dada a qualidade e importância do jogo.
- Completando o Top 3, a Sul-americana também teve uma única partida de semifinal, com um ticket médio de R\$71,45 na partida entre Corinthians e Fortaleza.

CAMPEONATOS COM MAIOR TICKET MÉDIO (R\$) – SET/23

Copa do Brasil



411,97

Libertadores



103,50

**Sul-
americana**



71,45

Série A



52,53

Série C



29,41

RANKING DE TICKET MÉDIO POR CAMPEONATO – SET/23

RANKING	CAMPEONATO	JOGOS MANDANTE	TICKET MÉDIO (R\$)	PUBLICO PAGANTE TOTAL	RENDA BRUTA TOTAL (R\$)
1	Copa do Brasil	2	411,97	123.467	50.864.100
2	Libertadores	1	103,50	61.454	6.360.582
3	Sul-americana	1	71,45	42.196	3.014.889
4	Série A	36	52,53	911.281	47.866.927
5	Série C	42	29,41	102.046	3.001.649
6	Série B	18	19,52	331.929	6.480.204
7	Série D	8	15,38	34.661	533.006
TOTAL GERAL		108	73,50	1.607.034	118.121.357

RANKING DE TICKET MÉDIO POR TIPO DE CAMPEONATO – SET/23

RANKING	CAMPEONATO	JOGOS MANDANTE	TICKET MÉDIO (R\$)	PUBLICO PAGANTE TOTAL	RENDA BRUTA TOTAL (R\$)
1	Internacional	2	90,45	103.650	9.375.471
2	Nacional	106	72,33	1.503.384	108.745.886
	TOTAL GERAL	108	73,50	1.607.034	118.121.357

Fonte: Sr.Gool
Elaboração: Pluri (2023)

TOP 10 PARTIDAS COM MAIOR TICKET MÉDIO – SET/23

RANKING	CAMPEONATO	DATA	ESTÁDIO	MANDANTE	VISITANTE	TICKET MÉDIO (R\$)
1	Copa do Brasil	17/09/2023	Maracanã	Flamengo	São Paulo	436,22
2	Copa do Brasil	24/09/2023	Morumbi	São Paulo	Flamengo	388,74
3	Série A	13/09/2023	Kléber Andrade	Flamengo	Athletico-PR	150,31
4	Libertadores	27/09/2023	Maracanã	Fluminense	Internacional	103,50
5	Série A	16/09/2023	Arena MRV	Atlético-MG	Botafogo	91,31
6	Série A	03/09/2023	Arena do Grêmio	Grêmio	Cuiabá	77,77
7	Série A	30/09/2023	Morumbi	São Paulo	Corinthians	73,43
8	Sul-americana	26/09/2023	Neo Química Arena	Corinthians	Fortaleza	71,45
9	Série A	23/09/2023	Arena MRV	Atlético-MG	Cuiabá	69,62
10	Série A	03/09/2023	Neo Química Arena	Corinthians	Palmeiras	65,73

Fonte: Sr.Gool
Elaboração: Pluri (2023)

TICKET MÉDIO

LIBERTADORES ENTRA NO TOP 5 DAS COMPETIÇÕES COM MAIOR TICKET MÉDIO ANUAL

- A adição da partida da semifinal entre o Fluminense e o Internacional no Maracanã colocou a Libertadores no Top 5 das competições com o maior ticket médio. Este ranking não via alterações entre os cinco primeiros campeonatos desde a entrada da Copa do Brasil em julho, o que removeu o Campeonato Gaúcho do Top 5.
 - Até agosto, a competição estava em sétimo lugar no ranking, com um ticket médio de R\$52,14 em 34 partidas. Agora, com 35 partidas de times brasileiros como mandantes, a Libertadores subiu para a quinta posição, com um ticket médio de R\$54,29, empurrando o Campeonato Paulista para fora do Top 5.
- A Copa do Brasil, que já havia assumido a terceira posição no ranking, terminou a competição na mesma colocação. Com a adição das duas partidas finais, houve um aumento de R\$21,93 no seu ticket médio, registrando um valor de R\$81,02. Isso fez com que o campeonato ficasse bem próximo de ultrapassar a Recopa Sul-americana que tem um valor de R\$86,61.
- Outra competição que avançou no ranking foi a Série C, devido à inclusão dos jogos da segunda fase da competição. Nesse estágio, oito clubes são divididos em dois grupos, e esse acréscimo fez a competição subir uma posição no ranking, saindo da 18ª para a 17ª posição, com um ticket médio de R\$21,69.

CAMPEONATOS COM MAIOR TICKET MÉDIO (R\$) – ANUAL/23

Supercopa



172,86

Recopa



86,61

Copa do Brasil



81,02

Carioca



58,51

Libertadores



54,29

RANKING DE TICKET MÉDIO POR CAMPEONATO – ANUAL/23

RANKING	CAMPEONATO	JOGOS MANDANTE	TICKET MÉDIO (R\$)	PUBLICO PAGANTE TOTAL	RENDA BRUTA TOTAL (R\$)
1	Supercopa	2	172,86	134.844	23.308.965
2	Recopa	1	86,61	65.739	5.693.363
3	Copa do Brasil	122	81,02	1.981.622	160.547.628
4	Carioca	78	58,51	986.140	57.700.246
5	Libertadores	35	54,29	1.467.395	79.666.038
6	Paulista	109	53,08	1.353.627	71.851.363
7	Gaúcho	72	52,83	475.313	25.110.184
8	Série A	254	51,60	6.516.107	336.199.027
9	Mineiro	66	47,72	329.899	15.742.822
10	Sul-americana	37	38,46	772.648	29.713.942
11	Copa Verde	26	28,19	111.953	3.156.223
12	Pernambucano	86	28,16	182.062	5.126.942
13	Paranaense	80	27,76	434.805	12.069.906
14	Catarinense	80	25,80	263.530	6.799.058
15	Baiano	51	23,97	251.436	6.025.780
16	Paraense	59	21,81	107.447	2.343.358
17	Série C	198	21,69	657.176	14.255.125
18	Amapaense	34	21,56	6.391	137.770
19	Copa do Nordeste	84	20,16	612.248	12.343.824

RANKING DE TICKET MÉDIO POR CAMPEONATO – ANUAL/23

RANKING	CAMPEONATO	JOGOS MANDANTE	TICKET MÉDIO (R\$)	PUBLICO PAGANTE TOTAL	RENDA BRUTA TOTAL (R\$)
20	Goiano	80	20,07	207.578	4.166.615
21	Capixaba	60	20,04	21.064	422.059
22	Maranhense	36	19,76	24.180	477.917
23	Série B	302	19,01	1.808.068	34.379.734
24	Piauiense	63	18,79	32.164	604.235
25	Alagoano	34	18,16	56.200	1.020.710
26	Paraibano	51	17,92	73.099	1.309.636
27	Sergipano	59	17,69	75.128	1.329.291
28	Série D	507	17,06	518.024	8.839.690
29	Amazonense	49	16,89	15.922	268.860
30	Cearense	47	15,56	246.858	3.839.886
31	Mato-grossense	56	15,48	53.961	835.491
32	Sul-mato-grossense	53	13,86	21.158	293.300
33	Potiguar	42	13,16	95.037	1.250.803
34	Rondoniense	20	13,06	14.290	186.685
35	Tocantinense	34	12,97	10.281	133.370
36	Acreano	40	10,32	8.525	87.970
37	Brasiliense	51	5,13	24.164	123.873
TOTAL GERAL		2.945	44,04	18.363.057	808.612.328

RANKING DE TICKET MÉDIO POR TIPO DE CAMPEONATO – ANUAL/23

RANKING	CAMPEONATO	JOGOS MANDANTE	TICKET MÉDIO (R\$)	PUBLICO PAGANTE TOTAL	RENDA BRUTA TOTAL (R\$)
1	Internacional	73	49,91	2.305.782	115.073.342
2	Nacional	1.385	49,72	11.615.841	577.530.169
3	Estadual	1.490	40,83	5.370.259	219.258.128
4	Regional	110	21,40	724.201	15.500.047
TOTAL GERAL		3.058	46,33	20.016.083	927.361.685

Fonte: Sr.Gool
Elaboração: Pluri (2023)

TOP 10 PARTIDAS COM MAIOR TICKET MÉDIO – ANUAL/23

RANKING	CAMPEONATO	DATA	ESTÁDIO	MANDANTE	VISITANTE	TICKET MÉDIO (R\$)
1	Copa do Brasil	17/09/2023	Maracanã	Flamengo	São Paulo	436,22
2	Copa do Brasil	24/09/2023	Morumbi	São Paulo	Flamengo	388,74
3	Carioca	18/01/2023	Kléber Andrade	Madureira	Flamengo	198,89
4	Supercopa	28/01/2023	Mané Garrincha	Palmeiras	Flamengo	172,86
5	Mineiro	12/03/2023	Joaquim Portugal	Athletic club	Atlético-MG	150,93
6	Série A	13/09/2023	Kléber Andrade	Flamengo	Athletico-PR	150,31
7	Copa do Brasil	16/08/2023	Maracanã	Flamengo	Grêmio	145,97
8	Copa do Brasil	13/04/2023	Willie Davids	Maringá	Flamengo	139,14
9	Copa do Brasil	16/08/2023	Morumbi	São Paulo	Corinthians	136,90
10	Copa do Brasil	01/03/2023	Mané Garrincha	Campinense	Grêmio	129,60

Fonte: Sr.Gooool
Elaboração: Pluri (2023)

PARTIDAS SEM INFORMAÇÕES DE PÚBLICO, TICKET E RENDA EM SET/23

CAMPEONATO	DATA	ESTÁDIO	MANDANTE	VISITANTE
Série B	16/09/2023	Castelão Maranhão	Sampaio Corrêa	Chapecoense
Série B	28/09/2023	José Maria de Campos Maia	Mirassol	CRB



Valuation de Atletas, Clubes e Patrocínios, Sports Data e Business Intelligence e Market Research



Intermediação de Compra e venda de clubes, Reestruturação Patrimonial e Imobiliária e Reestruturação Financeira



Estruturação de SAFs e Gestão de Clubes de Futebol.



Agência de Marketing esportivo com foco em negociação de propriedades de Mídia, Broadcast e Patrocínios.



A moeda do Futebol: Plataforma de Fan engagement e Redes Conveniadas.

EQUIPE



Fernando Ferreira
DIRETOR



Joci Oliveira
DIRETORA



Pablo Coutinho
RESEARCH



Rodrigo Albuquerque
DATA



Henrique Junqueira
RESEARCH



Luana Santos
MKT

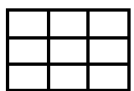
ÁREAS DE ATUAÇÃO – PLURI



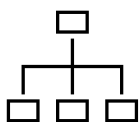
VALUATION de clubes, atletas, torcidas, propriedades comerciais e de marketing;



Pesquisa de **MERCADO** e Estudos especializados



Gestão de **DADOS** e SportBusiness Intelligence



PLANEJAMENTO estratégico, Planos de Governança e Gestão de Riscos.

TRABALHOS REALIZADOS



Grupo Pão de Açúcar

LES MILLS

PENALTY



NETSHOES



[plurisports](#)



[plurisports](#)



[@plurisportss](#)



[plurisports](#)



[plurisports.com.br](#)



Pluri

O ESPORTE LEVADO A SÉRIO

