

A stylized illustration of the Copa do Brasil trophy, featuring a silver cup with a red and white crest on the rim and a green and yellow ribbon. The trophy is set against a background of green and white curved shapes.

RELATÓRIO PREMIAÇÕES DA COPA DO BRASIL

I – RANKING POR CLUBES

Setembro – 2023



DESTAQUES

- Campeão da Copa do Brasil, São Paulo faturou maior premiação da história da competição em 2023;
- Flamengo ultrapassa o Athletico e se torna o clube com maior premiação da Copa do Brasil nos últimos 5 anos;
- Palmeiras é ultrapassado pelo São Paulo e se torna a 4ª equipe com maior pontuação total da Copa do Brasil nos últimos 5 anos;
- Botafogo ultrapassa Vasco e entra no top 20 de equipes com as maiores premiações na Copa do Brasil desde 2019;

INFORMAÇÕES PRELIMINARES

Este relatório faz parte de um conjunto de apresentações sobre **premiações da Copa do Brasil**. As apresentações contam com tópicos e análises sobre os clubes, Federações e regiões que mais faturaram com premiações da competição.

Para calcular as premiações apresentadas neste relatório levamos em consideração: i) o valor da premiação pago por fase da Copa do Brasil nas temporadas de 2019 a 2023; ii) as distribuição dos grupos I, II e III de premiações, através dos critérios da CBF; iii) a posição dos clubes na classificação final da competição.

Neste relatório, abrangemos a primeira parte das apresentações, exibindo os rankings dos **clubes que mais ganharam com premiações na Copa do Brasil**. As análises são realizadas considerando: i) os clubes que mais faturaram com prêmios da Copa do Brasil na temporada de 2023 e; ii) os clubes que mais ganharam com premiações da competição entre o período de 2019 a 2023.

As outras partes do relatório serão apresentadas em outros documentos, que podem ser consultados pelo site da Pluri.




Fortalecimento da imagem do clube



Estratégia de engajamento do torcedor



Estruturação e programa de sócio torcedor e pricing



Programas de Loyalty, moeda própria, rede conveniada e marketplace



Estruturação das áreas de licenciamento e redes de lojas e escolinhas

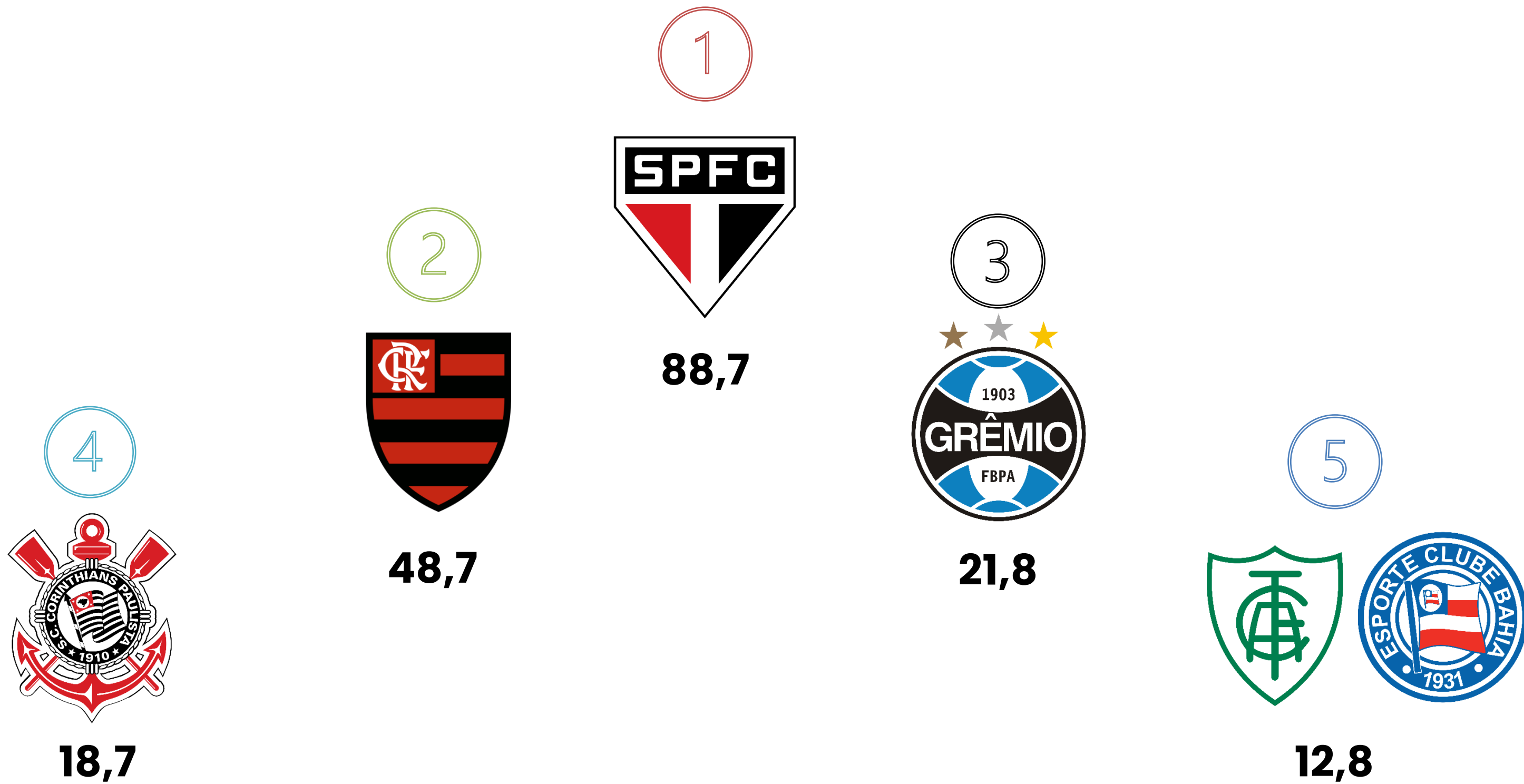


I – CLUBES COM MAIORES PREMIAÇÕES EM 2023

Campeão da Copa do Brasil, São Paulo faturou maior premiação da história da competição em 2023

- Campeão da Copa do Brasil em 2023, o **São Paulo** recebeu a maior premiação da história da competição, tornando-se também a equipe com maior premiação do ano, no valor de **R\$ 88,7 milhões**.
 - O tricolor paulista entrou diretamente na 3ª fase da competição, via classificação no Campeonato Brasileiro de 2022, e não recebeu premiações da 1ª e 2ª fase.
 - A premiação da equipe representa **21,47%** do total conquistado pelos clubes na competição em 2023.
 - Vice campeão da Copa do Brasil em 2023, o **Flamengo**, que também entrou diretamente na 3ª fase da competição por ser um dos representantes do país na Libertadores, conquistou **R\$ 48,7 milhões**, a 2ª maior premiação obtida através da competição no ano.
- Em 2023, o **Grêmio** (R\$ 21,8 milhões) foi o clube participante da Copa do Brasil desde a 1ª fase que recebeu maior receita com premiação.
 - O clube gaúcho, eliminado na semifinal da competição, teve de maneira isolada a 3ª maior premiação da competição em 2023, por estar participando da competição desde a 1ª fase.
 - O também semifinalista **Corinthians** (R\$ 18,7 milhões), teve uma premiação menor por entrar diretamente na 3ª fase.
- Junto com o **Grêmio**, **América Mineiro** e **Bahia** formam o trio de únicos clubes disputando a competição desde a 1ª fase que conseguiram passar das oitavas de finais.
 - A dupla **América Mineiro** e **Bahia** foi eliminada na fase de quartas de finais, obtendo uma premiação total de R\$ 12,8 milhões. Os clubes estão empatados na 5ª posição no ranking de maiores premiações da competição em 2023.

Clubes com maiores premiações na Copa do Brasil em 2023 (em R\$ milhões)



Elaboração: Pluri (2023)

Premiação total na Copa do Brasil em 2023 por clubes (em R\$ milhões)

RANKING	CLUBE	ESTADO	PREMIAÇÃO	PARTICIPAÇÃO	DIFERENÇA
1	São Paulo-SP	SP	88,7	21,47%	-
2	Flamengo-RJ	RJ	48,7	11,79%	40,0
3	Grêmio	RS	21,8	5,28%	26,9
4	Corinthians-SP	SP	18,7	4,53%	3,1
5	América-MG	MG	12,8	3,10%	5,9
5	Bahia	BA	12,8	3,10%	-
7	Athletico Paranaense	PR	9,7	2,35%	3,1
7	Palmeiras	SP	9,7	2,35%	-
9	Botafogo-RJ	RJ	8,5	2,06%	1,2
9	Santos-SP	SP	8,5	2,06%	-

Elaboração: Pluri (2023)

Premiação total na Copa do Brasil em 2023 por clubes (em R\$ milhões)

RANKING	CLUBE	ESTADO	PREMIAÇÃO	PARTICIPAÇÃO	DIFERENÇA
11	Atlético-MG	MG	5,4	1,31%	3,1
11	Cruzeiro-MG	MG	5,4	1,31%	-
11	Fluminense-RJ	RJ	5,4	1,31%	-
11	Fortaleza	CE	5,4	1,31%	-
11	Internacional-RS	RS	5,4	1,31%	-
11	Sport-PE	PE	5,4	1,31%	-
17	Coritiba-PR	PR	5,2	1,26%	0,2
18	ABC	RN	4,75	1,15%	0,5
18	Botafogo-SP	SP	4,75	1,15%	-
18	CRB	AL	4,75	1,15%	-
18	Ituano	SP	4,75	1,15%	-
18	Tombense	MG	4,75	1,15%	-

Elaboração: Pluri (2023)

**II – CLUBES COM
MAIORES
PREMIAÇÕES NOS
ÚLTIMOS 5 ANOS**



Flamengo ultrapassa o Athletico e se torna o clube com maior premiação da Copa do Brasil nos últimos 5 anos

- Após a campanha na temporada, o **Flamengo** é o clube que **mais acumulou premiações com a Copa do Brasil nos últimos 5 anos**. O clube obteve um total de R\$ 151,95 milhões e ultrapassou o Athletico Paranaense.
 - Desde 2019 o rubro-negro carioca se classificou pelo menos até a fase das quartas de finais da competição.
 - Durante esses 5 anos, o Flamengo disputou a final da competição em duas ocasiões: foi campeão da Copa do Brasil em 2022 em cima do Corinthians, faturando quase R\$ 77 milhões com o título, e vice-campeão em 2023, com uma premiação aproximadamente R\$ 49 milhões.
 - Além do Flamengo, o **Athletico Paranaense** foi o único clube que disputou duas finais da competição nos últimos 5 anos: foi campeão da Copa do Brasil em 2019, faturando quase R\$ 62 milhões com o título, e vice-campeão em 2021, com uma premiação de cerca de R\$ 38 milhões.
 - Entre 2019 e 2023 o **Athletico** faturou R\$ 121,15 milhões com premiações da Copa do Brasil, e após a eliminação nas quartas de finais na temporada caiu para 3ª posição no ranking. O clube também foi ultrapassado pelo São Paulo.
- O **São Paulo**, após conquistar o título da Copa do Brasil em 2023, **avançou seis posições** em relação ao período de 2018 a 2022 e agora ocupa a 2ª colocação no ranking dos últimos cinco anos.
 - Com uma premiação total de R\$ 131,42 milhões, o **São Paulo** saltou da 7ª posição no ranking da premiação acumulada entre 2018 a 2022, para se tornar o 2º time que mais ganhou com premiações da Copa do Brasil nos últimos 5 anos.
 - As maiores premiações no período foram o título da competição em 2023 (R\$ 88,7 milhões) em cima do Flamengo e a eliminação do clube paulista para o próprio clube carioca, na fase das semifinais de 2022 (R\$ 19,57 milhões).

Palmeiras é ultrapassado pelo São Paulo e se torna a 4ª equipe com maior pontuação total da Copa do Brasil nos últimos 5 anos

- Após ter sido eliminado pelo São Paulo nas quartas de final da Copa do Brasil 2023, o **Palmeiras** foi ultrapassado pelo seu rival paulista, tornando-se a **4ª equipe com maior premiação total** na competição entre 2019 e 2023, com uma pontuação semelhante à do Atlético Mineiro.
 - Atualmente na 4ª posição do ranking, o clube alviverde arrecadou **R\$ 88,6 milhões** em premiações da competição entre 2019 e 2023. Desse valor, R\$ 66,9 milhões foram obtidos apenas com a premiação no título da Copa do Brasil em 2020.
 - Com uma pontuação cerca de R\$ 560 mil menor do que a do Palmeiras, o **Atlético Mineiro** ocupa a **5ª colocação do ranking**, com um valor total de R\$ 88,04 milhões conquistados entre 2019 e 2023. O clube obteve sua maior premiação dos últimos 5 anos com a conquista do título da Copa do Brasil em 2021, ao derrotar o Athletico Paranaense.
- 3º clube paulista com maior premiação total da Copa do Brasil nos últimos 5 anos, **Corinthians** cai uma posição.
 - Uma das equipes semifinalistas da Copa do Brasil na temporada 2023, o **Corinthians** caiu uma posição no ranking das equipes que mais receberam premiações da competição nos últimos 5 anos e encontra-se na 7ª colocação, com um valor total de R\$ 75,10 milhões conquistados.
 - Embora tenha ultrapassado o **Cruzeiro** (R\$ 31,81 milhões), que caiu nove posições e agora ocupa a 14ª colocação, o Corinthians foi superado por duas equipes: o também semifinalista **Grêmio** (R\$ 21,8 milhões), que teve uma premiação na Copa do Brasil 2023 devido à sua participação desde a primeira fase, e pelo finalista São Paulo.
 - O **Santos**, com uma premiação total de R\$ 34,42 milhões obtida nos últimos 5 anos através da Copa do Brasil, permaneceu na 13ª posição do ranking, continuando como o 4º clube paulista melhor colocado.

Botafogo ultrapassa Vasco e entra no top 20 de equipes com as maiores premiações na Copa do Brasil desde 2019

- O **Botafogo**, segunda equipe do Top 20 que mais subiu de posições em comparação com o período de 2018 a 2022, encontra-se entre os 20 clubes que mais acumularam premiações da Copa do Brasil desde 2019, superando, entre outros times, o seu rival Vasco.
 - Após conquistar R\$ 8,5 milhões com a premiação na competição em 2023, o **Botafogo** (R\$ 26,25 milhões) subiu 4 posições no ranking de premiações na Copa do Brasil desde 2019, ocupando agora a 17ª colocação.
 - Entre as equipes ultrapassadas encontram-se **Juventude** (R\$ 21,48 milhões), o **Goiás** (R\$ 18,33 milhões), e o **Vitória** (R\$ 13,35 milhões). Vale destacar, especialmente, o seu rival estadual **Vasco** (R\$ 21,41 milhões), atual 19º colocado no ranking.
 - **Botafogo** e **Vasco** são respectivamente a 3ª e 4ª equipes cariocas melhor colocados no ranking, acima delas estão o líder **Flamengo** e o **Fluminense** (R\$ 43,75 milhões), que se manteve na 10ª posição.
- Após ser eliminado nas quartas de finais da Copa do Brasil em 2023, o **América Mineiro** (R\$ 44,05 milhões) entrou no Top 10 do ranking após ultrapassar Fluminense e Cruzeiro.
 - O clube ocupa a **9ª posição** e teve como maior premiação dos últimos 5 anos os R\$ 17,59 milhões conquistados após a eliminação na semifinal da competição na temporada de 2020.
- **Bahia** sobe 2 posições e assume a 12ª colocação do ranking de maiores premiações na competição desde 2019.
 - Com uma premiação total de **R\$ 36,5 milhões** obtida na Copa do Brasil nos últimos 5 anos, o clube ultrapassou Santos e Cruzeiro. O maior valor no período foi de R\$ 12,8 milhões conquistados após ser eliminado nas quartas de finais da temporada 2023. O clube tricolor encostou no **Fortaleza** (R\$ 36,85 milhões), que permanece como clube nordestino com maior premiação total pela competição nos últimos 5 anos.

Clubes com maiores premiações totais na Copa do Brasil entre 2019 e 2023 (em R\$ milhões)



Elaboração: Pluri (2023)

RANKING DE PREMIAÇÃO TOTAL DA COPA DO BRASIL NAS ÚLTIMAS 5 TEMPORADAS POR CLUBE (Em R\$ Milhões)

RANKING	CLUBE	2023	2022	2021	2020	2019	TOTAL	Mudança no Ranking (2018-2022)
1	Flamengo	48,7	76,8	15,15	5,9	5,4	151,95	1
2	São Paulo	88,7	19,57	7,85	12,9	2,4	131,42	6
3	Athletico PR	9,7	8,8	38,15	2,6	61,9	121,15	-2
4	Palmeiras	9,7	4,9	1,7	66,9	5,4	88,60	-1
5	Atlético MG	5,4	4,9	71,15	1,19	5,4	88,04	-1
6	Grêmio	21,8	1,27	7,85	34,9	11,9	77,72	1
7	Corinthians	18,7	41,8	4,2	2,6	7,8	75,10	-1
8	Internacional	5,4	1,27	1,7	5,9	31,9	46,17	1
9	América-MG	12,8	8,8	3,76	17,59	1,1	44,05	2
10	Fluminense	5,4	16,8	7,85	5,9	7,8	43,75	-

Elaboração: Pluri (2023)

RANKING DE PREMIAÇÃO TOTAL DA COPA DO BRASIL NAS ÚLTIMAS 5 TEMPORADAS POR CLUBE (Em R\$ Milhões)

RANKING	CLUBE	2023	2022	2021	2020	2019	TOTAL	Mudança no Ranking (2018-2022)
11	Fortaleza	5,4	8,8	17,65	2,6	2,4	36,85	1
12	Bahia	12,8	4,9	6,9	1,1	10,8	36,50	2
13	Santos-SP	8,5	7,67	7,85	2,6	7,8	34,42	-
14	Cruzeiro-MG	5,4	7,67	2,935	3,9	11,9	31,81	-9
15	Atlético-GO	2,65	11,08	6,46	8,08	2,5	30,77	-
16	Ceará	2,65	7,67	1,7	11,38	3,23	26,63	-
17	Botafogo-RJ	8,5	4,41	1,235	8,5	3,6	26,25	4
18	Juventude-RS	1,25	4,18	2,06	7,29	6,7	21,48	-1
19	Vasco-RJ	3,1	1,37	5,635	5,9	5,4	21,41	-1
20	CRB	4,75	0,75	5,635	4,69	2,5	18,33	2
21	Goiás	3,1	7,67	0,56	3,48	1,83	16,64	-2
22	ABC	4,75	1,37	5,635	1,19	2,5	15,45	7
23	Cuiabá	1,4	4,18	2,06	5,9	1,1	14,64	-
24	Vila Nova	2,65	3,27	2,935	1,19	4,3	14,35	1
25	Coritiba-PR	5,2	4,18	2,935	1,1	0,5	13,92	3
26	Vitória-BA	1,25	3,27	5,635	2,69	0,5	13,35	-6
27	Criciúma	2,65	1,37	5,635	0,54	2,5	12,70	3
28	Chapecoense	1,25	0,75	1,7	2,4	5,4	11,50	-4
29	RB Bragantino	3,1	1,41	3,76	2,6	0	10,87	2
30	Tombense	4,75	3,27	1,235	0	1,1	10,36	15

Elaboração: Pluri (2023)

RANKING DE PREMIAÇÃO TOTAL DA COPA DO BRASIL NAS ÚLTIMAS 5 TEMPORADAS POR CLUBE (Em R\$ Milhões)

RANKING	CLUBE	2023	2022	2021	2020	2019	TOTAL	Mudança no Ranking (2018-2022)
31	Avaí	1,25	2,28	2,935	0,54	3,23	10,24	-4
32	Ponte Preta	2,65	0,75	1,235	4,69	0,5	9,83	-6
33	CSA	3,75	3,27	1,235	0,54	0,88	9,68	4
34	Juazeirense	0	3,27	5,635	0	0,5	9,41	-2
35	Remo	3,75	0,5	2,935	1,19	0,5	8,88	9
36	Santa Cruz-PE	1,65	0	1,235	1,19	4,3	8,38	-
37	Paysandu	2,1	1,37	1,235	1,19	2,4	8,30	3
38	Brasil-RS	3,75	0,75	0	2,69	1,1	8,29	15
39	Sport-PE	5,4	0,75	0,99	0,54	0,5	8,18	11
40	BRUSQUE	1,65	0	0,56	4,69	0,5	7,40	3
41	Londrina	1,25	0,75	0	0,54	4,3	6,84	-
42	Náutico-PE	3,75	0,75	0	1,19	1,1	6,79	-7
43	Brasiliense	1,65	3,27	0,435	0,54	0,5	6,40	6
44	Volta Redonda	3,75	0,75	1,235	0,54	0	6,28	27
45	Sampaio Corrêa	1,25	1,37	0,56	0,54	2,4	6,12	-11
46	Ypiranga-RS	3,75	0	1,235	0	1,1	6,09	30
47	América-RN	0,75	0	1,235	2,69	1,1	5,78	-1
48	Figueirense	0	1,37	0,56	2,69	1,1	5,72	-15
49	Botafogo-SP	4,75	0,75	0	0	0	5,50	87
50	Paraná	0	0,75	0,56	2,69	1,1	5,10	-12

Elaboração: Pluri (2023)



Valuation de Atletas, Clubes e Patrocínios, Sports Data e Business Intelligence e Market Research



Intermediação de Compra e venda de clubes, Reestruturação Patrimonial e Imobiliária e Reestruturação Financeira



Estruturação de SAFs e Gestão de Clubes de Futebol.



Agência de Marketing esportivo com foco em negociação de propriedades de Mídia, Broadcast e Patrocínios.



A moeda do Futebol: Plataforma de Fan engagement e Redes Conveniadas.

EQUIPE



Fernando Ferreira
DIRETOR



Joci Oliveira
DIRETORA



Pablo Coutinho
RESEARCH



Rodrigo Albuquerque
DATA



Henrique Junqueira
RESEARCH

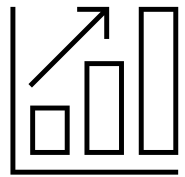


Luana Santos
MKT

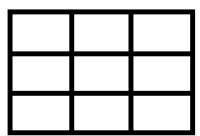
ÁREAS DE ATUAÇÃO – PLURI



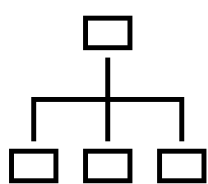
VALUATION de clubes, atletas, torcidas, propriedades comerciais e de marketing;



Pesquisa de **MERCADO** e Estudos especializados



Gestão de **DADOS** e SportBusiness Intelligence



PLANEJAMENTO estratégico, Planos de Governança e Gestão de Riscos.

TRABALHOS REALIZADOS



[plurisports](#)



[plurisports](#)



[@plurisportss](#)



[plurisports](#)



[plurisports.com.br](#)



Pluri

O ESPORTE LEVADO A SÉRIO

