



COPA SUL-AMERICANA 2023

RELATÓRIO DE PÚBLICO E OCUPAÇÃO

Outubro/2023



DESTAQUES

- Fortaleza supera dupla paulista e apresenta maior média de público da Copa Sul-Americana 2023;
- Fortaleza quebra recorde de público total em uma única edição de Copa Sul-Americana;
- Corinthians lidera o ranking de taxa de ocupação do estádio da Sul-Americana 2023;
- Atlético MG é o clube brasileiro com maior taxa de ocupação em uma única temporada da Sul-Americana;

INFORMAÇÕES PRELIMINARES

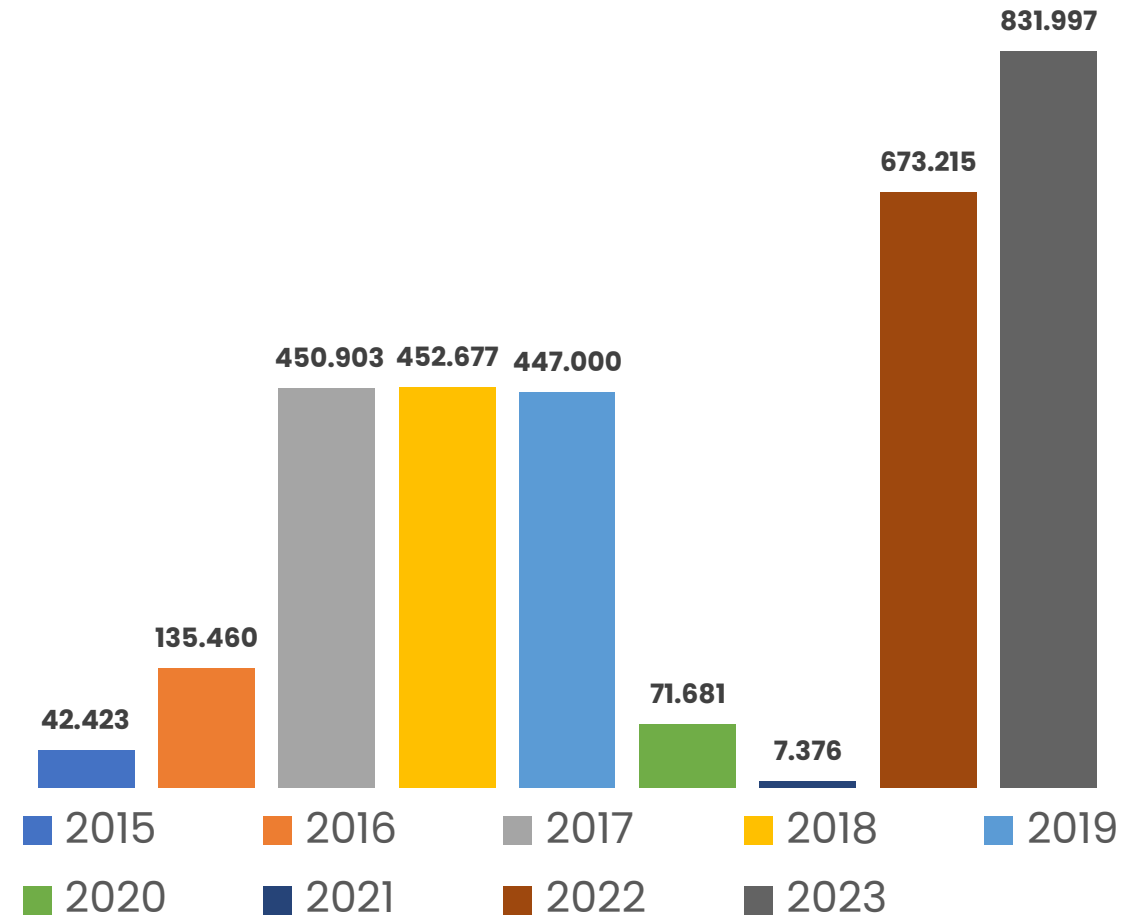
- Neste relatório, apresentamos análises abrangentes da Copa Sul-Americana no período de 2015 a 2023, com foco especial na edição de **2023**, que ocorreu de **março** a **outubro** deste ano.
- Para fornecer contexto, explicamos que nossa avaliação considera apenas os clubes brasileiros que atuaram como mandantes durante o campeonato de 2023.
- No que diz respeito ao público pagante, desconsideramos os torcedores que entraram gratuitamente nos jogos. A taxa de ocupação dos estádios é calculada com base na divisão entre o público pagante e a capacidade total do estádio.
- É importante notar que, devido à final de 2023 ser realizada em campo neutro e em jogo único, **não** levamos em conta o mando de campo para nenhum clube brasileiro. Nossa análise se estende até as **semifinais** da competição.
- Os dados desta pesquisa foram obtidos a partir do site Sr.Gool.



I PÚBLICO PAGANTE

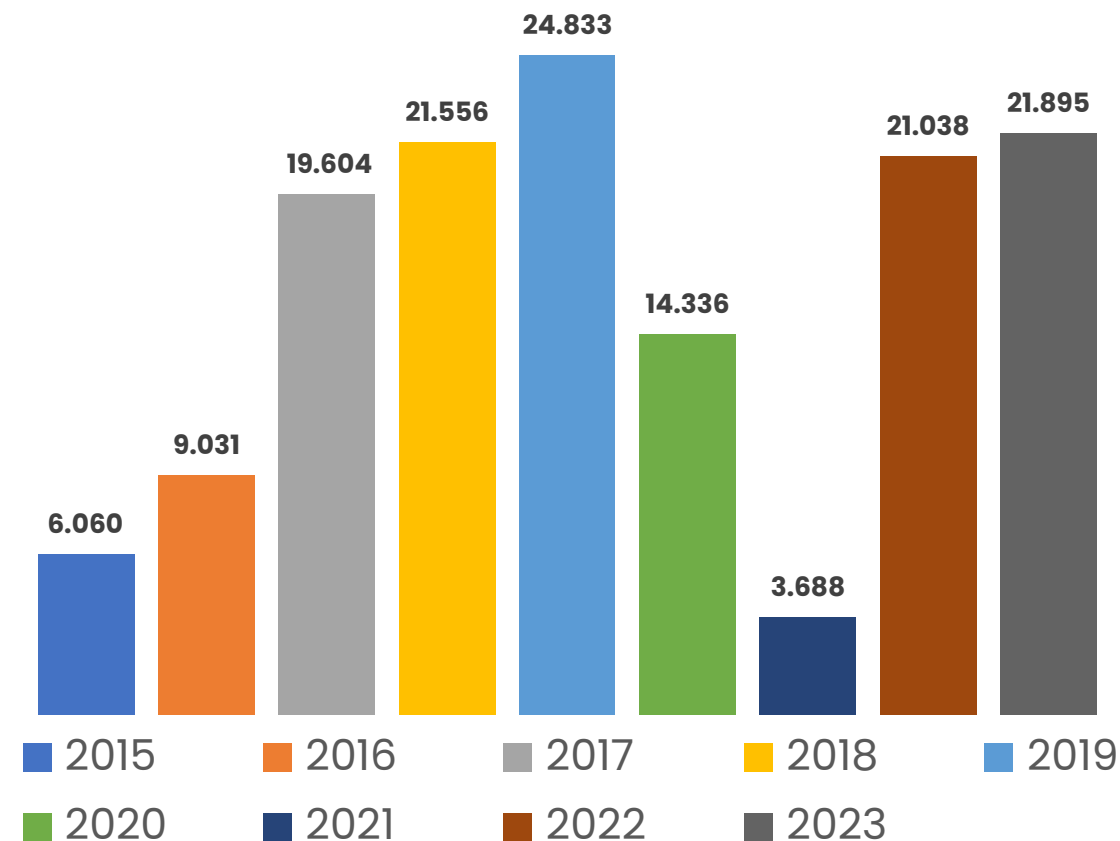
COMPARAÇÃO PÚBLICO PAGANTE TOTAL DA COPA SUL-AMERICANA – 2015/2023

- A temporada de 2023 da Copa Sul-Americana estabeleceu um novo recorde de público pagante total, com quase 832 mil pagantes presentes nas 38 partidas disputadas por clubes brasileiros na competição.
- O excelente desempenho em termos de público em 2022, com quase 674 mil torcedores pagantes foi superado pela temporada de 2023: houve um crescimento de 24% em comparação ao ano anterior.



COMPARAÇÃO PÚBLICO PAGANTE MÉDIO DA COPA SUL-AMERICANA – 2015/2023

- A média de público do clubes brasileiros na competição em 2023 foi de 21.895, a 2ª maior dentre as 9 temporadas observadas.
- Houve um crescimento de 4% em comparação a média de público de 21.038 apresentada na temporada passada.
- A maior média de público apresentada por clubes brasileiros na competição permanece sendo a de 2019, com 24.833 pagantes por partida.



PÚBLICO PAGANTE

Fortaleza supera dupla paulista e apresenta maior média de público da Copa Sul-Americana 2023

- O Fortaleza, melhor clube brasileiro na Sul-Americana 2023, também liderou na média de público pagante da edição: em média, 41.401 torcedores pagantes compareceram às 6 partidas do clube. A equipe foi responsável por 29,9% do público pagante total dos clubes brasileiros na competição.
- O Fortaleza obteve 3 partidas no Top 10 de maiores públicos pagantes da competição. Destaque para a semifinal contra o Corinthians, com 59.349 pagantes, e para o jogo das quartas de final contra o América Mineiro, com 52.659 torcedores pagantes, que foram os dois maiores públicos pagantes da competição.
- A dupla paulista, São Paulo e Corinthians, completa o Top 3 das maiores médias de público na competição. O São Paulo (38.821), mesmo sendo eliminado nas quartas de final, apresenta a segunda maior média da Sul-Americana em 2023, superando o público médio de 38.643 torcedores por partida obtido pelo Corinthians, que chegou à semifinal da competição.
- Fechando o Top 5 da competição, estão Botafogo e Goiás. O clube carioca apresentou uma média de público pagante de 21.719 em suas 6 partidas disputadas. Já o Goiás (12.311) teve uma média de público superior para superar os valores médios dos outros 3 clubes participantes.

TOP 5 CLUBES COM MAIOR MÉDIA DE PÚBLICO – CS 2023

Fortaleza



41.401

São Paulo



38.821

Corinthians



38.643

Botafogo



21.719

Goiás



12.311

RANKING MÉDIA DE PÚBLICO POR CLUBE – CS 2023

RANKING	CLUBE	JOGOS MANDANTE	PÚBLICO PAGANTE MÉDIO	PÚBLICO PAGANTE TOTAL	PARTICIPAÇÃO PÚBLICO PAGANTE (%)
1	Fortaleza	6	41.401	248.403	29,9%
2	São Paulo	5	38.821	194.103	23,3%
3	Corinthians	4	38.643	154.570	18,6%
4	Botafogo	6	21.719	130.314	15,7%
5	Goiás	4	12.311	49.245	5,9%
6	Santos	3	5.987	17.961	2,2%
7	RB Bragantino	4	4.527	18.109	2,2%
8	América-MG	6	3.215	19.292	2,3%
Total Geral		38	21.895	831.997	100%

Fonte: Sr.Gool
Elaboração: Pluri (2023)

TOP 10 MAIORES PÚBLICOS PAGANTES – CS 2023

RANKING	FASE	DATA	ESTÁDIO	MANDANTE	VISITANTE	PÚBLICO PAGANTE
1	Semifinal	03/10/2023	Arena Castelão	Fortaleza	Corinthians	59.349
2	Quartas	31/08/2023	Arena Castelão	Fortaleza	América-MG	56.946
3	Quartas	31/08/2023	Morumbi	São Paulo	LDU-EQU	52.659
4	Oitavas	10/08/2023	Morumbi	São Paulo	San Lorenzo-ARG	51.816
5	Oitavas	08/08/2023	Arena Castelão	Fortaleza	Libertad-PAR	50.542
6	5ª Rodada	08/06/2023	Morumbi	São Paulo	Tolima-COL	44.102
7	Semifinal	26/09/2023	Neo Química Arena	Corinthians	Fortaleza	42.196
8	Oitavas	01/08/2023	Neo Química Arena	Corinthians	Newell's Old Boys-ARG	40.116
9	Playoff	11/07/2023	Neo Química Arena	Corinthians	Universitário-PER	36.686
10	Quartas	22/08/2023	Neo Química Arena	Corinthians	Estudiantes-ARG	35.572

Fonte: Sr.Gool
Elaboração: Pluri (2023)

PÚBLICO PAGANTE

Fortaleza quebra recorde de público total em uma única edição de Copa Sul-Americana

- Com um público total de 248,4 mil torcedores na edição de 2023, o Fortaleza superou o desempenho do São Paulo em 2022 e alcançou o maior público pagante total em uma única temporada da Sul-Americana. Suas partidas contra o Corinthians na semifinal e contra o América Mineiro nas quartas de final ultrapassaram os 54.963 pagantes obtidos no jogo entre Flamengo e Independiente na final de 2017, tornando-se agora os líderes no ranking dos maiores públicos dos últimos 9 anos.
- Com uma partida a menos como mandante em relação ao ano passado, em 2023 o São Paulo (194.103) registrou o terceiro maior público pagante total entre os clubes brasileiros em uma única temporada. A equipe não conseguiu superar o seu próprio recorde de 217.101 pagantes obtido em 2022, que mantém a segunda posição no ranking.
- Maior rival do Fortaleza, o Ceará (174.594) apresenta o 4º maior público total de um clube brasileiro em uma única temporada. O total foi obtido em 5 partidas na edição de 2022.
- Fechando o Top 5, o Corinthians aparece graças ao seu desempenho em 2019. O clube paulista alcançou um público pagante total de 159.140 em 5 partidas. Esse número é apenas 4,6 mil superior ao desempenho da equipe em 2023, com uma partida a mais como mandante que em comparação a edição atual.

TOP 5 CLUBES COM MAIOR PÚBLICO TOTAL EM UMA ÚNICA TEMPORADA – CS 2015/2023

2023

Fortaleza



248.403

2022

São Paulo



217.101

2023

São Paulo



194.103

2022

Ceará



174.594

2019

Corinthians



159.140

TOP 10 CLUBES COM MAIOR PÚBLICO PAGANTE TOTAL – CS 2015/2023

RANKING	CLUBE	JOGOS MANDANTE	ANO	PÚBLICO PAGANTE TOTAL	PÚBLICO PAGANTE MÉDIO
1	Fortaleza	6	2023	248.403	41.401
2	São Paulo	6	2022	217.101	36.184
3	São Paulo	5	2023	194.103	38.821
4	Ceará	5	2022	174.594	34.919
5	Corinthians	5	2019	159.140	31.828
6	Corinthians	4	2023	154.570	38.643
7	Flamengo	5	2017	139.282	27.856
8	Botafogo	6	2023	130.314	21.719
9	Fluminense	4	2019	120.660	30.165
10	Fluminense	4	2017	116.298	29.075

Fonte: Sr.Gooool
Elaboração: Pluri (2023)

TOP 10 MAIORES PÚBLICOS PAGANTES – CS 2015/2023

RANKING	FASE	DATA	ESTÁDIO	MANDANTE	VISITANTE	PÚBLICO PAGANTE
1	Semifinal	03/10/2023	Arena Castelão	Fortaleza	Corinthians	59.349
2	Quartas	31/08/2023	Arena Castelão	Fortaleza	América-MG	56.946
3	Final	13/12/2017	Maracanã	Flamengo	Independiente	54.963
4	Semifinal	08/09/2022	Morumbi	São Paulo	Atlético-GO	53.988
5	Quartas	10/08/2022	Arena Castelão	Ceará	São Paulo	53.582
6	Quartas	29/08/2019	Maracanã	Fluminense	Corinthians	53.237
7	Quartas	31/08/2023	Morumbi	São Paulo	LDU-EQU	52.659
8	Quartas	03/08/2022	Morumbi	São Paulo	Ceará	52.338
9	Oitavas	10/08/2023	Morumbi	São Paulo	San Lorenzo-ARG	51.816
10	Oitavas	08/08/2023	Arena Castelão	Fortaleza	Libertad-PAR	50.542

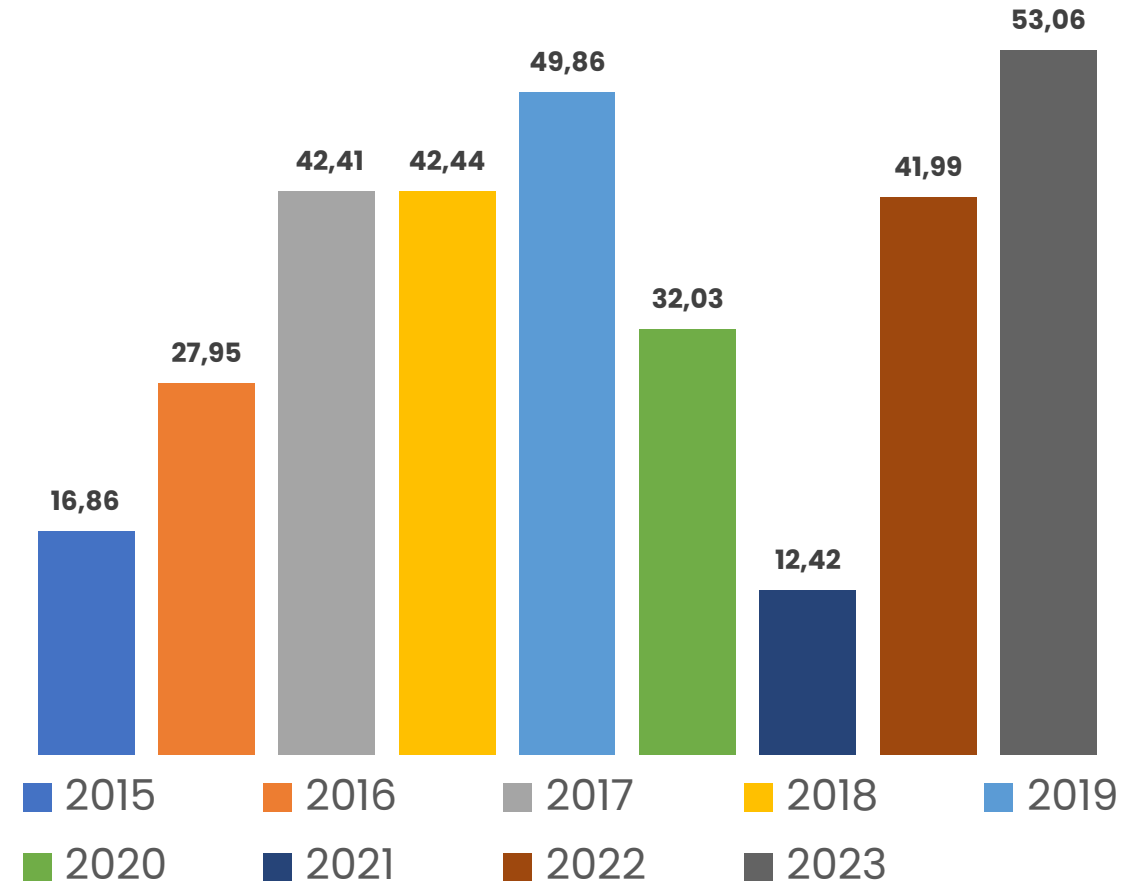
Fonte: Sr.Gool
Elaboração: Pluri (2023)

A photograph of a stadium at night, showing a green field and a dark sky with lights. The image is partially framed by a large green curved shape on the left side of the slide.

II TAXA DE OCUPAÇÃO DO ESTÁDIO

COMPARAÇÃO TAXA DE OCUPAÇÃO MÉDIA DOS ESTÁDIOS DA COPA SUL-AMERICANA – 2015/2023

- A Copa Sul-Americana alcançou uma marca significativa na edição de 2023, com uma taxa de ocupação de 53,06% no ano. É a primeira vez que os clubes brasileiros da competição apresentaram uma taxa de ocupação dos estádios superior a 50%.
- O valor é 11 pontos percentuais maior que a taxa de ocupação de 41,99% obtida na temporada anterior; a taxa de 2023 é superior em cerca de 3 pontos percentuais ao recorde anterior, estabelecido na edição de 2019.



TAXA DE OCUPAÇÃO DO ESTÁDIO

Corinthians lidera o ranking de taxa de ocupação do estádio da Sul-Americana 2023

- Mesmo com a 3ª maior média de público da Sul-Americana em 2023, o Corinthians é o melhor clube brasileiro em termos de taxa de ocupação do estádio na competição. O clube alvinegro, em quatro partidas disputadas, registrou uma elevada taxa de ocupação de 78,5%, tornando a Neo Química Arena o palco mais lotado nos jogos da Sul-Americana na temporada.
- Na segunda posição, encontra-se o Fortaleza (64,8%). Apesar de liderar os rankings de público médio e público pagante na competição nesta temporada, a equipe realizou suas partidas na Arena Castelão, um estádio com capacidade máxima superior à Neo Química Arena, e não alcançou uma taxa de ocupação tão elevada na fase de grupos, como as obtidas nas fases eliminatórias.
- Logo em seguida, encontra-se outro clube paulista em terceiro lugar, o São Paulo. O tricolor paulista, em cinco partidas disputadas como mandante na competição, alcançou uma taxa de ocupação de 59,2% no Morumbi devido a motivos semelhantes aos que afetaram a taxa de ocupação do estádio do Fortaleza.
- Completando o Top 5 de maiores taxas de ocupação da competição na temporada, aparecem Goiás e Botafogo. O Goiás (52,6%) se une aos clubes mencionados anteriormente como um dos únicos quatro com uma taxa de ocupação superior a 50%. O Botafogo encerra o Top 5 com uma taxa de ocupação de 48,6% em suas seis partidas como mandante.

TOP 5 CLUBES COM MAIOR TAXA DE OCUPAÇÃO – CS 2023 (%)

Corinthians



78,5

Fortaleza



64,8

São Paulo



58,1

Goiás



52,6

Botafogo



48,6

RANKING TAXA DE OCUPAÇÃO POR CLUBE – CS 2023

RANKING	CLUBE	JOGOS MANDANTE	OCUPAÇÃO (%)	CAPACIDADE OCIOSA	PARTICIPAÇÃO NA OCIOSIDADE (%)
1	Corinthians	4	78,5	42.250	5,7
2	Fortaleza	6	64,8	135.021	18,3
3	São Paulo	5	58,1	139.872	19,0
4	Goiás	4	52,6	44.379	6,0
5	Botafogo	6	48,6	137.652	18,7
6	Santos	3	33,4	35.808	4,9
7	RB Bragantino	4	18,1	82.162	11,2
8	América-MG	6	14,0	118.816	16,1
Total Geral		38	53,1	735.960	100

Fonte: Sr.Gooool | Elaboração: Pluri (2023)

TOP 10 MAIORES TAXAS DE OCUPAÇÃO – CS 2023

RANKING	FASE	DATA	ESTÁDIO	MANDANTE	VISITANTE	TAXA DE OCUPAÇÃO (%)
1	Semifinal	03/10/2023	Arena Castelão	Fortaleza	Corinthians	92,9
2	Quartas	31/08/2023	Arena Castelão	Fortaleza	América-MG	89,1
3	Semifinal	26/09/2023	Neo Química Arena	Corinthians	Fortaleza	85,8
4	Oitavas	01/08/2023	Neo Química Arena	Corinthians	Newell's Old Boys-ARG	81,5
5	Oitavas	08/08/2023	Arena Castelão	Fortaleza	Libertad-PAR	79,1
6	Quartas	31/08/2023	Morumbi	São Paulo	LDU-EQU	78,8
7	Oitavas	10/08/2023	Morumbi	São Paulo	San Lorenzo-ARG	77,6
8	Playoff	11/07/2023	Neo Química Arena	Corinthians	Universitário-PER	74,6
9	Quartas	22/08/2023	Neo Química Arena	Corinthians	Estudiantes-ARG	72,3
10	5ª Rodada	08/06/2023	Morumbi	São Paulo	Tolima-COL	66,0

Fonte: Sr.Gool
Elaboração: Pluri (2023)

TAXA DE OCUPAÇÃO DO ESTÁDIO

Atlético Mineiro é o clube brasileiro com maior taxa de ocupação em uma única temporada da Sul-Americana

- O Atlético Mineiro é o clube brasileiro com a maior taxa de ocupação do estádio em uma única temporada da competição. A equipe mineira alcançou uma ocupação de 81,3% no total das 4 partidas disputadas em 2019. O destaque principal vai para os jogos contra o Botafogo e o La Equidad, com taxas de ocupação superiores a 90%, sendo essas as duas maiores taxas registradas na competição desde 2015.
- A excelente taxa de ocupação do estádio de 78,5% obtida pelo Corinthians na Sul-Americana 2023 é a 2ª maior registrada por um clube brasileiro em uma única temporada da competição. A ocupação obtida nos 4 jogos disputados como mandante pelo clube paulista neste ano foi suficiente para superar os 64,7% registrados pelo Corinthians em 2019, 2º maior taxa de ocupação do clube na competição e 4ª maior de um clube do país em uma única temporada.
- Com uma taxa de ocupação do estádio de 64,8% registrada na temporada de 2023, destacamos o Fortaleza. O tricolor cearense alcançou uma impressionante ocupação de 92,9% durante a partida de volta das semifinais da competição contra o Corinthians, que garantiu ao clube a primeira disputa de uma final de competição internacional de um clube nordestino na história.
- Completando o Top 5, aparece o Santos de 2022, com uma taxa de ocupação de 61,4%.

TOP 5 CLUBES COM MAIOR TAXA DE OCUPAÇÃO EM UMA ÚNICA TEMPORADA – CS 2015/2023 (%)



TOP 10 CLUBES COM MAIOR TAXA DE OCUPAÇÃO – CS 2015/2023

RANKING	CLUBE	JOGOS MANDANTE	ANO	OCUPAÇÃO (%)	CAPACIDADE OCIOSA
1	Atlético-MG	4	2019	81,3	24.459
2	Corinthians	4	2023	78,5	42.250
3	Fortaleza	6	2023	64,8	135.021
4	Corinthians	5	2019	64,7	86.885
5	Santos	4	2022	61,4	27.702
6	São Paulo	5	2023	58,1	139.872
7	Corinthians	3	2017	55,9	65.031
8	Chapecoense	4	2016	55,8	35.499
9	Ceará	5	2022	54,6	144.926
10	São Paulo	6	2022	54,2	183.669

Fonte: Sr.Gooool | Elaboração: Pluri (2023)

* Considerando apenas equipes com mais de 1 jogo disputado na edição

TOP 10 MAIORES TAXAS DE OCUPAÇÃO – CS 2015/2023

RANKING	FASE	DATA	ESTÁDIO	MANDANTE	VISITANTE	TAXA DE OCUPAÇÃO (%)
1	Oitavas	31/07/2019	Independência	Atlético-MG	Botafogo	97,2
2	Quartas	20/08/2019	Independência	Atlético-MG	La Equidad	95,2
3	Final	12/12/2018	Arena da Baixada	Athletico Paranaense	Junior	93,5
4	Semifinal	03/10/2023	Arena Castelão	Fortaleza	Corinthians	92,9
5	Quartas	31/08/2023	Arena Castelão	Fortaleza	América-MG	89,1
6	Semi	23/11/2016	Arena Condá	Chapecoense	San Lorenzo	87,5
7	Semifinal	26/09/2023	Neo Química Arena	Corinthians	Fortaleza	85,8
8	2ª Fase	09/08/2018	São Januário	Vasco	LDU	84,6
9	Quartas	10/08/2022	Arena Castelão	Ceará	São Paulo	83,8
10	Oitavas	01/08/2023	Neo Química Arena	Corinthians	Newell's Old Boys-ARG	81,5

Fonte: Sr.Gool
Elaboração: Pluri (2023)



Valuation de Atletas, Clubes e Patrocínios, Sports Data e Business Intelligence e Market Research



Intermediação de Compra e venda de clubes, Reestruturação Patrimonial e Imobiliária e Reestruturação Financeira



Estruturação de SAFs e Gestão de Clubes de Futebol.



Agência de Marketing esportivo com foco em negociação de propriedades de Mídia, Broadcast e Patrocínios.



A moeda do Futebol: Plataforma de Fan engagement e Redes Conveniadas.

EQUIPE



Fernando Ferreira
DIRETOR



Joci Oliveira
DIRETORA



Pablo Coutinho
RESEARCH



Rodrigo Albuquerque
DATA



Henrique Junqueira
RESEARCH



Luana Santos
MKT

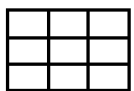
ÁREAS DE ATUAÇÃO – PLURI



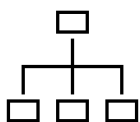
VALUATION de clubes, atletas, torcidas, propriedades comerciais e de marketing;



Pesquisa de **MERCADO** e Estudos especializados



Gestão de **DADOS** e SportBusiness Intelligence



PLANEJAMENTO estratégico, Planos de Governança e Gestão de Riscos.

TRABALHOS REALIZADOS



Grupo Pão de Açúcar

LES MILLS

PENALTY



NETSHOES



BICHARA
e MOTTA
ADVOGADOS

[plurisports](#)



[plurisports](#)



[@plurisportss](#)



[plurisports](#)



[plurisports.com.br](#)



Pluri

O ESPORTE LEVADO A SÉRIO

