



# **COPA SUL-AMERICANA 2023**

RELATÓRIO DE  
RENDA E TICKET MÉDIO

Outubro/2023



# DESTAQUES

- Corinthians e São Paulo lideram o ranking de bilheteria média da Sul-Americana 2023;
- Em 2023, São Paulo tem 3ª maior renda bruta total em uma única temporada da Sul-Americana;
- Corinthians é dono do maior Ticket Médio da Sul-Americana 2023;
- Flamengo é o clube brasileiro com maior Ticket Médio em uma única temporada da Sul-Americana;

# INFORMAÇÕES PRELIMINARES

- Neste relatório, apresentamos análises abrangentes da Copa Sul-Americana no período de 2015 a 2023, com foco especial na edição de **2023**, que ocorreu de **março** a **outubro** deste ano.
- Para fornecer contexto, explicamos que nossa avaliação considera apenas os clubes brasileiros que atuaram como mandantes durante o campeonato de 2023.
- Renda Bruta considera toda a arrecadação com bilheteria nas partidas do campeonato.
- Ticket Médio dos estádios é calculado com base na divisão entre a Renda Bruta e o Público Pagante.
- Todos os valores monetários são apresentados na moeda Real Brasileiro (R\$).
- É importante notar que, devido à final de 2023 ser realizada em campo neutro e em jogo único, **não** levamos em conta o mando de campo para nenhum clube brasileiro. Nossa análise se estende até as **semifinais** da competição.
- Os dados desta pesquisa foram obtidos a partir do site Sr.Gool.

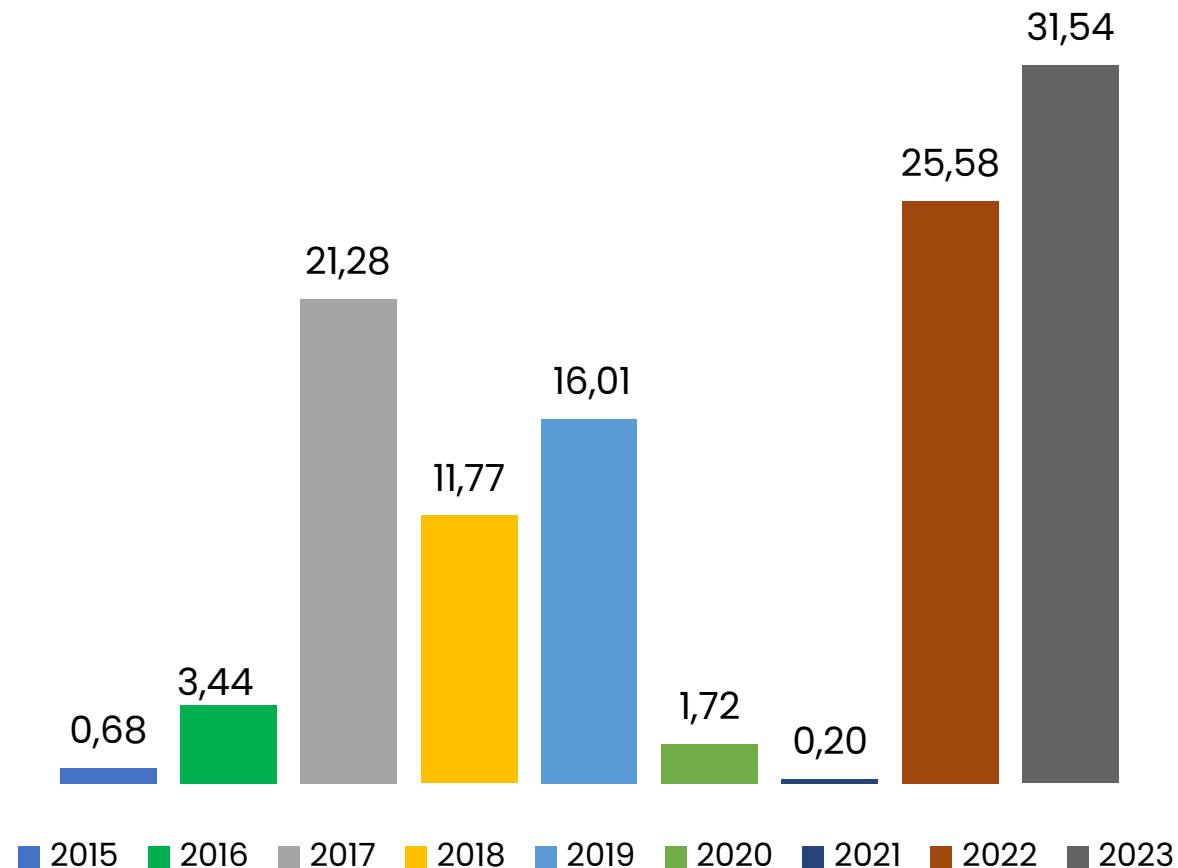




# I RENDA BRUTA

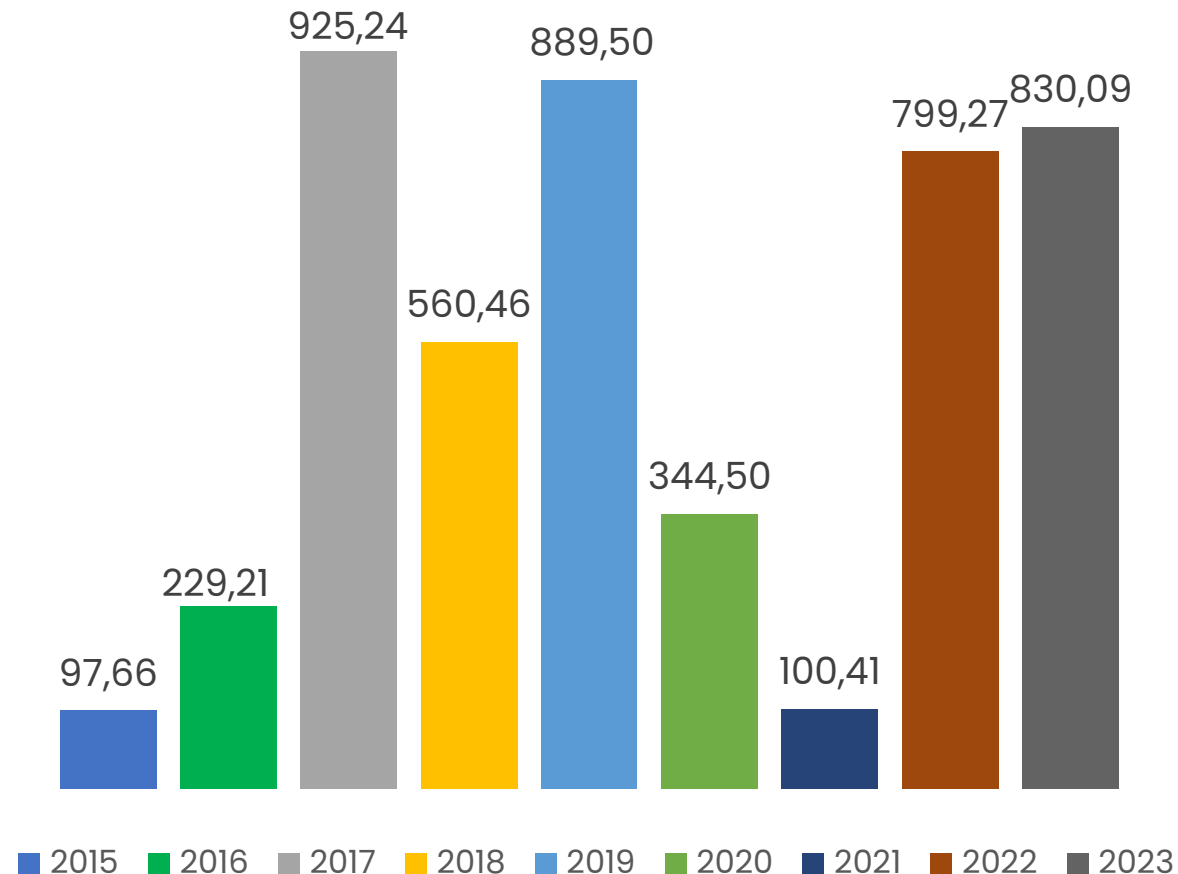
# COMPARAÇÃO RENDA BRUTA **TOTAL** DA COPA SUL-AMERICANA (MILHÕES DE R\$) – 2015/2023

- Em 2023, os clubes brasileiros alcançaram um marco notável na Sul-Americana, registrando a maior receita total já obtida em sua história. O valor total obtido foi de R\$ 31,54 milhões, cerca de 23% superior ao recorde anterior.
- Desse valor total, apenas 6% se originaram do jogo entre Fortaleza x Corinthians, pela semifinal da competição, última partida com mando de campo de uma equipe brasileira na edição da Sul-Americana.



# COMPARAÇÃO RENDA BRUTA MÉDIA DA COPA SUL-AMERICANA (MILHARES DE R\$) – 2015/2023

- Pela primeira vez desde o 2020, os clubes brasileiros alcançaram uma renda bruta média superior a R\$ 800 mil por partida na Sul-Americana.
- A média de R\$ 830,09 mil por partida obtida na temporada, faz da edição de 2023 a 3ª maior média de renda bruta-média dos últimos 9 anos, inferior apenas as edições de 2017 e 2019.
- O crescimento em comparação aos valores do ano anterior é de 4%.



# RENDA BRUTA

## Corinthians e São Paulo lideram o ranking de média de renda da Sul-Americana 2023

- Únicas equipes brasileiras da competição com uma renda bruta média superior a R\$ 2 milhões, Corinthians e São Paulo lideram o ranking de bilheteria da Sul-Americana na temporada.
  - O Corinthians, com uma média de R\$ 2,3 milhões arrecadados em cada uma das suas quatro partidas, apresenta a maior média de renda bruta com bilheteria pela competição em 2023. A equipe possui 4 jogos no Top 10 de maiores bilheterias da Sul-Americana na temporada, com destaque para a 2ª maior bilheteria (R\$ 3 milhões) contra o Fortaleza, em partida válida pelo jogo de ida da semifinal.
  - O São Paulo (R\$ 2,1 milhões) ficou na segunda posição deste ranking. Apesar de ter sido eliminado na fase de quartas de finais, o tricolor paulista teve 4 de suas 5 partidas disputadas pela competição no Top 10 de maiores bilheterias. Destaque para a maior renda bruta da competição: R\$ 3,9 milhões, obtidos contra a LDU em jogo válido pelas quartas de final.
- Na terceira posição temos o Botafogo. Apesar de ter sido eliminado nas quartas de final, o clube obteve uma média de arrecadação de R\$ 835 mil em seis jogos como mandante.
- Melhor clube brasileiro na competição, o Fortaleza (R\$ 728 mil) apresenta a 4ª maior renda média da competição. O principal destaque do clube cearense é a arrecadação em partida de volta da semifinal contra o Corinthians: R\$ 1,83 milhão, a 8ª maior bilheteria da competição.
- Fechando o Top 5, aparece o Santos com uma renda bruta média de R\$ 274 mil nas 3 partidas que disputou como mandante.

## TOP 5 CLUBES COM MAIOR MÉDIA DE RENDA – CS 2023 (R\$)

**Corinthians**



**2.308.548**

**São Paulo**



**2.106.414**

**Botafogo**



**834.928**

**Fortaleza**



**727.686**

**Santos**



**274.211**



# RANKING MÉDIA DE RENDA BRUTA POR CLUBE – CS 2023

RANKING	CLUBE	JOGOS MANDANTE	RENDA BRUTA MÉDIA (R\$)	RENDA BRUTA TOTAL (R\$)	PARTICIPAÇÃO RENDA TOTAL (%)
1	Corinthians	4	<b>2.308.548</b>	9.234.191	<b>29,3</b>
2	São Paulo	5	<b>2.106.414</b>	10.532.070	<b>33,4</b>
3	Botafogo	6	<b>834.928</b>	5.009.570	<b>15,9</b>
4	Fortaleza	6	<b>727.686</b>	4.366.113	<b>13,8</b>
5	Santos	3	<b>274.211</b>	822.633	<b>2,6</b>
6	Goiás	4	<b>222.239</b>	888.955	<b>2,8</b>
7	RB Bragantino	4	<b>110.542</b>	442.169	<b>1,4</b>
8	América-MG	6	<b>41.300</b>	247.802	<b>0,8</b>
<b>Total Geral</b>		<b>38</b>	<b>830.092</b>	<b>31.543.503</b>	<b>100</b>

Fonte: Sr.Gool  
Elaboração: Pluri (2023)

# TOP 10 MAIORES RENDAS BRUTAS – CS 2023

RANKING	FASE	DATA	ESTÁDIO	MANDANTE	VISITANTE	RENDA BRUTA (R\$)
1	Quartas	31/08/2023	Morumbi	São Paulo	LDU-QUE	3.913.453
2	Semifinal	26/09/2023	Neo Química Arena	Corinthians	Fortaleza	3.014.889
3	Oitavas	10/08/2023	Morumbi	São Paulo	San Lorenzo-ARG	2.787.553
4	Quartas	22/08/2023	Neo Química Arena	Corinthians	Estudiantes-ARG	2.266.256
5	5ª Rodada	08/06/2023	Morumbi	São Paulo	Tolima-COL	2.201.501
6	Oitavas	01/08/2023	Neo Química Arena	Corinthians	Newell's Old Boys-ARG	2.070.244
7	Playoff	11/07/2023	Neo Química Arena	Corinthians	Universitário-PER	1.882.803
8	Semifinal	03/10/2023	Arena Castelão	Fortaleza	Corinthians	1.829.561
9	6ª Rodada	27/06/2023	Morumbi	São Paulo	Tigre-ARG	1.143.738
10	Quartas	31/08/2023	Arena Castelão	Fortaleza	América-MG	1.110.582

Fonte: Sr.Gool  
Elaboração: Pluri (2023)

# RENDA BRUTA

## Em 2023, São Paulo apresenta 3ª maior renda bruta total de um clube brasileiro em uma única temporada da Sul-Americana

- Única equipe do país a ultrapassar uma arrecadação bruta total de R\$ 10 milhões nos seus jogos como mandante pela Sul-Americana 2023, o São Paulo é dono da 3ª maior renda bruta total de um clube do país em uma única temporada da competição.
  - Atuando em cinco partidas como mandante, o clube paulista alcançou sua 2ª maior arrecadação na competição, totalizando R\$ 10.532.070; foi a maior renda bruta de um clube na edição 2023. O desempenho do tricolor no ano foi inferior apenas aos obtidos pelo próprio São Paulo em 2022 e pelo Flamengo em 2017.
  - Em 2022, o clube paulista obteve uma renda bruta total de R\$ 12,9 milhões em 6 partidas, uma a mais que a edição de 2023. O principal destaque foi a bilheteria de R\$ 5,8 milhões obtida pela semifinal de 2022 contra o Atlético Goianiense, a 2ª maior de clubes brasileiros na competição desde 2015.
  - Já o Flamengo (R\$ 11,36 milhões), dono da 2ª maior renda bruta total de um clube em uma única temporada na competição, tem como principal desta a bilheteria de R\$ 6,69 milhões, obtida em final contra Independiente em 2017. Esta é a maior bilheteria de um clube brasileiro como mandante na competição nos últimos 9 anos.
- Encerrando o Top 5, temos o Corinthians em dose dupla, devido ao desempenho de 2023 e de 2019. Com as 4 partidas disputadas como mandante em 2023, o clube paulista obteve uma bilheteria total de R\$ 9,2 milhões, superando os R\$ 7 milhões conquistados pela própria equipe em 2019.

# TOP 5 CLUBES COM MAIOR RENDA BRUTA TOTAL EM UMA ÚNICA TEMPORADA – CS 2015/2023 (R\$)

2022

São Paulo



12.892.983

2017

Flamengo



11.361.561

2023

São Paulo



10.532.070

2023

Corinthians



9.234.191

2019

Corinthians



7.022.899

# TOP 10 CLUBES COM MAIOR RENDA BRUTA TOTAL – CS 2015/2023

RANKING	CLUBE	JOGOS MANDANTE	ANO	RENDA BRUTA TOTAL (R\$)	RENDA BRUTA MÉDIA (R\$)
1	São Paulo	6	2022	<b>12.892.983</b>	2.148.831
2	Flamengo	5	2017	<b>11.361.561</b>	2.272.312
3	São Paulo	5	2023	<b>10.532.070</b>	2.106.414
4	Corinthians	4	2023	<b>9.234.191</b>	2.308.548
5	Corinthians	5	2019	<b>7.022.899</b>	1.404.580
6	Internacional	5	2022	<b>5.252.184</b>	1.050.437
7	Botafogo	6	2023	<b>5.009.570</b>	834.928
8	Fluminense	4	2019	<b>4.636.380</b>	1.159.095
9	Fortaleza	6	2023	<b>727.686</b>	4.366.113
10	Athletico Paranaense	5	2018	<b>4.100.775</b>	820.155

Fonte: Sr.Gooool  
Elaboração: Pluri (2023)



# TOP 10 MAIORES RENDAS BRUTAS – CS 2015/2023

RANKING	FASE	DATA	ESTÁDIO	MANDANTE	VISITANTE	RENDA BRUTA (R\$)
1	Final	13/12/2017	Maracanã	Flamengo	Independiente	6.694.300
2	Semifinal	08/09/2022	Morumbi	São Paulo	Atlético-GO	5.833.370
3	Quartas	31/08/2023	Morumbi	São Paulo	LDU-QUE	3.913.453
4	Semifinal	26/09/2023	Neo Química Arena	Corinthians	Fortaleza	3.014.889
5	Quartas	03/08/2022	Morumbi	São Paulo	Ceará	2.953.068
6	Oitavas	10/08/2023	Morumbi	São Paulo	San Lorenzo-ARG	2.787.553
7	Quartas	29/08/2019	Maracanã	Fluminense	Corinthians	2.339.750
8	Quartas	22/08/2023	Neo Química Arena	Corinthians	Estudiantes-ARG	2.266.256
9	Semifinal	18/09/2019	Neo Química Arena	Corinthians	Independiente	2.264.371
10	Quartas	11/08/2022	Beira-Rio	Internacional	Melgar	2.255.459

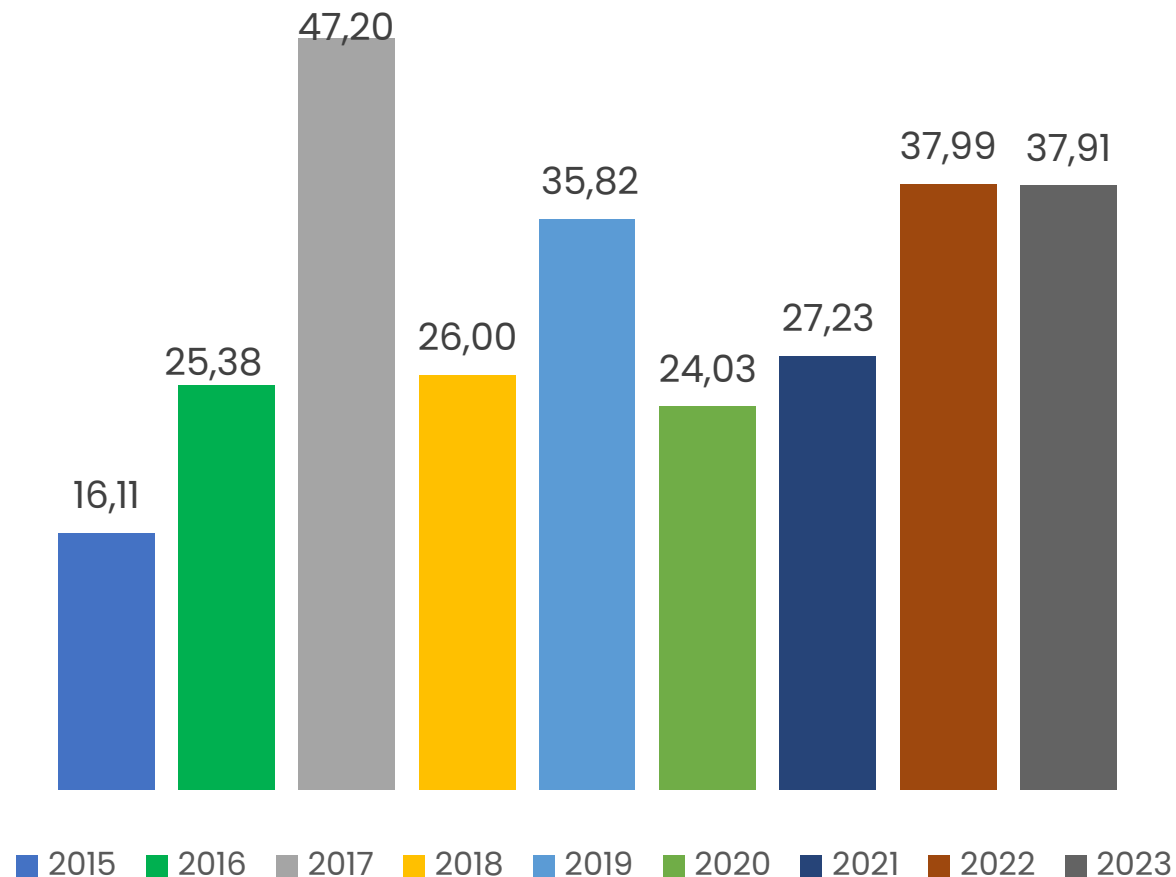
Fonte: Sr.Gool  
Elaboração: Pluri (2023)



# II TICKET MÉDIO DOS ESTÁDIOS

# COMPARAÇÃO TICKET MÉDIO DA COPA SUL-AMERICANA (EM R\$) – 2015/2023

- Com um Ingresso Médio de R\$ 37,91 na temporada, os clubes brasileiros mantiveram os valores do Ticket Médio constantes em comparação ao ano anterior.
- O Ticket Médio de 2023 é o 3º maior da competição nos últimos anos, inferior apenas às temporadas 2017 e 2022. A temporada 2017 permanece com um Ticket Médio em aproximadamente R\$ 10 superior, desconsiderando a inflação.



# TICKET MÉDIO

## Corinthians é dono do maior Ticket Médio da Sul-Americana 2023

- Quarteto paulista domina o Top 5 de maiores Tickets Médio da competição, com destaque para o Corinthians, 2º clube brasileiro com melhor desempenho na Sul-Americana 2023.
  - Com um ingresso médio de R\$ 59,74, a equipe paulista lidera o ranking de Ticket Médio da competição em 2023.
  - A equipe teve todas as suas quatro partidas como mandante entre o Top 6 de maiores Tickets Médio da Sul-Americana na temporada. O principal destaque foi o ingresso médio cobrado de R\$ 71,45 em jogo válido pelo jogo de ida da semifinal contra o Fortaleza.
  - Junto com o Corinthians, o São Paulo (R\$ 54,26) é um dos 2 únicos clubes brasileiros com Ticket Médio acima de R\$ 50 na competição. O tricolor paulista tem 3 partidas no Top 10 de maiores Tickets Médio da competição na temporada, com destaque para a partida de maior ticket médio: os R\$ 74,32 observados em São Paulo x LDU, pelas quartas de final.
  - Mesmo com apenas 3 jogos como mandante na competição, o Santos (R\$ 45,80) aparece na 3ª posição. O clube tem duas partidas suas dentre o Top 10 de maiores Tickets Médio da Sul-Americana 2023.
  - Botafogo (R\$ 38,44) e RB Bragantino (R\$ 24,42) fecham o Top 5 de clubes do país com maiores Tickets Médio na competição. Com um ingresso médio de R\$ 44,70 o Botafogo teve a partida contra a LDU no Top 10 de maiores da edição.
- Melhor clube brasileiro na Sul-Americana 2023, o Fortaleza (R\$ 17,58) apresentou o 2º menor Ticket Médio de um clube do país na edição.
  - Mesmo jogando em casa a partida de volta, o clube cobrou apenas R\$ 30,83 de Ticket Médio na partida que o levou pela primeira vez a uma decisão de competição internacional. O valor não está no Top 10 de maiores TM da edição.

## TOP 5 CLUBES COM MAIOR TICKET MÉDIO – CS 2023 (R\$)

**Corinthians**



**59,74**

**São Paulo**



**54,26**

**Santos**



**45,80**

**Botafogo**



**38,44**

**RB Bragantino**



**24,42**



# RANKING TICKET MÉDIO POR CLUBE – CS 2023

RANKING	CLUBE	JOGOS MANDANTE	TICKET MÉDIO (R\$)	PUBLICO PAGANTE TOTAL	RENDA BRUTA TOTAL (R\$)
1	Corinthians	4	59,74	154.570	9.234.191
2	São Paulo	5	54,26	194.103	10.532.070
3	Santos	3	45,80	17.961	822.633
4	Botafogo	6	38,44	130.314	5.009.570
5	RB Bragantino	4	24,42	18.109	442.169
6	Goiás	4	18,05	49.245	888.955
7	Fortaleza	6	17,58	248.403	4.366.113
8	América-MG	6	12,84	19.292	247.802
<b>Total Geral</b>		<b>38</b>	<b>37,91</b>	<b>831.997</b>	<b>31.543.503</b>

Fonte: Sr.Gooool | Elaboração: Pluri (2023)

# TOP 10 MAIORES TICKET MÉDIO POR PARTIDA – CS 2023

RANKING	FASE	DATA	ESTÁDIO	MANDANTE	VISITANTE	TICKET MÉDIO (R\$)
1	Quartas	31/08/2023	Morumbi	São Paulo	LDU-EQU	74,32
2	Semifinal	26/09/2023	Neo Química Arena	Corinthians	Fortaleza	71,45
3	Quartas	22/08/2023	Neo Química Arena	Corinthians	Estudiantes-ARG	63,71
4	Oitavas	10/08/2023	Morumbi	São Paulo	San Lorenzo-ARG	53,80
5	Oitavas	01/08/2023	Neo Química Arena	Corinthians	Newell's Old Boys-ARG	51,61
6	Playoff	11/07/2023	Neo Química Arena	Corinthians	Universitário-PER	51,32
7	5ª Rodada	08/06/2023	Morumbi	São Paulo	Tolica-COL	49,92
8	5ª Rodada	06/06/2023	Vila Belmiro	Santos	Newell's Old Boys	47,36
9	2ª rodada	20/04/2023	Vila Belmiro	Santos	Audax Italiano-CHI	45,97
10	3ª rodada	04/05/2023	Engenhão	Botafogo	LDU-EQU	44,70

Fonte: Sr.Gool  
Elaboração: Pluri (2023)

# TICKET MÉDIO

## Flamengo é o clube brasileiro com maior Ticket Médio em uma única temporada da Sul-Americana

- Dono da 2ª maior Renda Bruta Total da competição desde 2015, o Flamengo (R\$ 81,57) possui o maior Ticket Médio de um clube brasileiro em uma única temporada da Sul-Americana.
  - Em 2017, o clube se destacou com um Ticket Médio de R\$ 81,57 nas 5 partidas que disputou.
  - O clube possui 2 partidas no Top 10 de maiores ingressos médios da competição, destaque para o Ticket Médio de R\$ 121,80 cobrado na final contra o Independiente em 2017.
- Em 2023, ticket médio de R\$ 59,74 do Corinthians o coloca como 2º clube brasileiro com maior Ticket Médio em uma única temporada da Sul-Americana, fazendo superior o seu então maior ingresso médio de R\$ 47,06 na edição de 2017.
- São Paulo aparece duas vezes no Top 5 de maiores Tickets Médio em uma única temporada da Sul-Americana.
  - O maior ticket médio do clube ocorreu em 2022: na temporada em que foi vice-campeão da competição, o clube apresentou um ingresso médio de R\$ 59,39, enquanto obteve um Ticket Médio de R\$ 54,26 em 2023.
- Fechando o Top 5 aparece o Internacional (R\$ 51,86) em 2022. O clube colorado é uma das 4 únicas equipes do país que apresentaram um Ticket Médio superior a R\$ 50 em uma única temporada da Sul-Americana.

# TOP 5 CLUBES COM MAIOR TICKET MÉDIO EM UMA ÚNICA TEMPORADA – CS 2015/2023 (R\$)

2017

Flamengo



81,57

2023

Corinthians



59,74

2022

São Paulo



59,39

2023

São Paulo



54,26

2022

Internacional



51,86

# TOP 10 CLUBES COM MAIOR TICKET MÉDIO – CS 2015/2023

RANKING	CLUBE	JOGOS MANDANTE	ANO	TICKET MÉDIO (R\$)	PÚBLICO PAGANTE TOTAL	RENDA BRUTA TOTAL (R\$)
1	Flamengo	5	2017	<b>81,57</b>	139.282	11.361.561
2	Corinthians	4	2023	<b>59,74</b>	154.570	9.234.191
3	São Paulo	6	2022	<b>59,39</b>	217.101	12.892.983
4	São Paulo	5	2023	<b>54,26</b>	194.103	10.532.070
5	Internacional	5	2022	<b>51,86</b>	101.269	5.252.184
6	Corinthians	3	2017	<b>47,06</b>	82.584	3.886.324
7	Santos	3	2023	<b>45,80</b>	17.961	822.633
8	Corinthians	5	2019	<b>44,13</b>	159.140	7.022.899
9	Flamengo	2	2016	<b>39,62</b>	19.071	755.650
10	Botafogo	6	2023	<b>38,44</b>	130.314	5.009.570

Fonte: Sr.Gooool | Elaboração: Pluri (2023)

\* Considerando apenas equipes com mais de 1 jogo disputado na edição



# TOP 10 MAIORES TICKET MÉDIO POR PARTIDA – CS 2015/2023

RANKING	FASE	DATA	ESTÁDIO	MANDANTE	VISITANTE	TICKET MÉDIO (R\$)
1	Final	13/12/2017	Maracanã	Flamengo	Independiente	121,80
2	Semi	08/09/2022	Morumbi	São Paulo	Atlético-GO	108,05
3	Quartas	31/08/2023	Morumbi	São Paulo	LDU-EQU	74,32
4	Semifinal	26/09/2023	Neo Química Arena	Corinthians	Fortaleza	71,45
5	Quartas	22/08/2023	Neo Química Arena	Corinthians	Estudiantes-ARG	63,71
6	Grupos	17/05/2022	Beira-Rio	Internacional	Independiente Medellín	61,91
7	Semifinal	18/09/2019	Neo Química Arena	Corinthians	Independiente	61,01
8	Semifinal	23/11/2017	Maracanã	Flamengo	Junior	60,54
9	Quartas	11/08/2022	Beira-Rio	Internacional	Melgar	58,15
10	Quartas	03/08/2022	Morumbi	São Paulo	Ceará	56,42

Fonte: Sr.Gool  
Elaboração: Pluri (2023)



Valuation de Atletas, Clubes e Patrocínios, Sports Data e Business Intelligence e Market Research



Intermediação de Compra e venda de clubes, Reestruturação Patrimonial e Imobiliária e Reestruturação Financeira



Estruturação de SAFs e Gestão de Clubes de Futebol.



Agência de Marketing esportivo com foco em negociação de propriedades de Mídia, Broadcast e Patrocínios.



A moeda do Futebol: Plataforma de Fan engagement e Redes Conveniadas.

# EQUIPE



Fernando Ferreira  
**DIRETOR**



Joci Oliveira  
**DIRETORA**



Pablo Coutinho  
**RESEARCH**



Rodrigo Albuquerque  
**DATA**



Henrique Junqueira  
**RESEARCH**



Luana Santos  
**MKT**

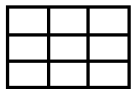
# ÁREAS DE ATUAÇÃO – PLURI



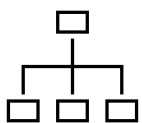
**VALUATION** de clubes, atletas, torcidas, propriedades comerciais e de marketing;



Pesquisa de **MERCADO** e Estudos especializados



Gestão de **DADOS** e SportBusiness Intelligence



**PLANEJAMENTO** estratégico, Planos de Governança e Gestão de Riscos.

# TRABALHOS REALIZADOS



[plurisports](#)



[plurisports](#)



[@plurisportss](#)



[plurisports](#)



[plurisports.com.br](#)



# Pluri

**O ESPORTE LEVADO A SÉRIO**

