



RELATÓRIO RANKING PLURI 2024

Parte 1 – Ranking de Clubes

Atualização: outubro/23



DESTAQUES

- Flamengo diminui a distância e volta a sonhar com a 1ª posição no Brasileirão e no Ranking Pluri;
- Fluminense ultrapassa o Corinthians e entra no Top 6 do Ranking Pluri;
- Fluminense e Fortaleza são os clubes que mais ganharam pontos no Ranking Pluri em outubro;

INFORMAÇÕES PRELIMINARES

- Neste relatório, apresentamos a atualização de **outubro** do **Ranking Pluri 2024**.
- O Ranking Pluri foi criado com o objetivo de corrigir as distorções encontradas em outros rankings de clubes e federações, proporcionando uma classificação que incorpore aspectos fundamentais para medir o desempenho do futebol brasileiro no período analisado. Para atingir esse propósito, entre outros critérios, incorporamos o desempenho em competições internacionais, regionais e estaduais, aumentamos a importância dos pesos atribuídos a temporadas anteriores e aplicamos pontuações diferenciadas para todas as posições nos campeonatos nacionais.
- Neste relatório mensal, apresentamos a atualização de **outubro** do Ranking Pluri 2024 de clubes. Nele, estão contidas análises sobre os principais aspectos dos 50 melhores clubes do Ranking Pluri, além de comparações com a situação em relação ao mês anterior. O Ranking Pluri 2024 completo estará disponível na atualização ao final da temporada.
- A data de atualização das classificações utilizada para esta versão do Ranking é **24/10/2023**.
- Os critérios utilizados para o cálculo da atualização do Ranking Pluri 2024 podem ser encontrados anexos ao final deste relatório.



I RANKING PLURI DE CLUBES 2024

Atualização outubro/23

RANKING PLURI

Flamengo diminui a distância e volta a sonhar com a 1ª posição no Brasileirão e no Ranking Pluri

- Com um bom desempenho no mês, pulando da 7ª para a 3ª colocação no Brasileirão Série A, o Flamengo reduziu a distância para o Botafogo, líder do Campeonato Brasileiro, e para o Palmeiras, líder do Ranking Pluri. A equipe volta a sonhar com a 1ª colocação na competição e no ranking.
 - O Palmeiras continua como líder do Ranking Pluri, totalizando 21.093 pontos. No entanto, o clube viu sua vantagem sobre o Flamengo diminuir em 432 pontos. Parte dessa redução se deve ao desempenho ruim do clube alviverde no período. O Palmeiras foi a equipe que mais perdeu pontos no Ranking Pluri no último mês, sofrendo uma redução de 240 pontos, resultante da queda da 2ª para a 4ª posição no Brasileirão.
 - A distância do Flamengo para o líder do Ranking Pluri diminuiu para 636 pontos. Para superá-lo, o time precisa conquistar a liderança no Campeonato Brasileiro e torcer para que o Palmeiras caia para a 6ª posição. A torcida do clube carioca se apoia no desempenho pós-contratação de Tite e na campanha no Brasileirão de 2009 para alcançar o título e possivelmente retomar a liderança do ranking.
 - O rubro-negro somou 192 pontos no período e agora possui um total de 20.265 pontos no Ranking Pluri.
 - O São Paulo mantém a 3ª posição no Ranking Pluri, acumulando 14.267 pontos. O tricolor paulista, que está empatado com outros dois times, foi o 5º clube que mais aumentou sua pontuação durante o período, registrando um ganho de 96 pontos. Sua vantagem sobre o 4º colocado, o Athletico Paranaense, aumentou e agora é de 155 pontos.

Fluminense ultrapassa o Corinthians e entra no Top 6 do Ranking Pluri

- Após conquistar a vaga para a final da Libertadores 2023, o Fluminense foi o clube com maior aumento de pontuação no mês e subiu para a 6ª posição do Ranking Pluri, ultrapassando o Corinthians.
 - Com auxílio da classificação para a final do torneio mais cobiçado do continente, o Fluminense somou 504 pontos na pontuação do Ranking Pluri no mês e possui 13.508 pontos no total, ocupando a 6ª colocação.
 - Com um desempenho ruim nas últimas rodadas do Brasileirão, caindo da 10ª posição para a 15ª, o Corinthians foi a 3ª equipe que mais perdeu pontos no período: 120 no total. Agora com 13.084 pontos, a equipe Paulista caiu para a 7ª colocação do Ranking Pluri e possui uma desvantagem de 424 pontos em relação ao Fluminense. A distância para o 6º colocado pode se tornar ainda maior caso o clube carioca conquiste o título da Libertadores.
 - Além de Palmeiras, Flamengo e São Paulo, acima do Fluminense estão outras 2 equipes: o Athletico Paranaense e o Atlético Mineiro. Somando os 24 pontos obtidos no mês, o rubro-negro paranaense possui um total de 14.112 pontos e está na 4ª colocação do Ranking Pluri. O Atlético Mineiro, 5º colocado, somou 48 pontos no período e fecha o Top 5 com 13.980 pontos. Ambas as equipes contam apenas com o desempenho no Campeonato Brasileiro para melhorar as pontuações no ranking ao longo do ano.
 - Caso conquiste o título da Libertadores 2023, o Fluminense receberá 900 pontos no Ranking Pluri e, mantendo a classificação atual, conseguirá ultrapassar São Paulo, Athletico Paranaense e Atlético Mineiro e entrar no Top 3 do Ranking Pluri.

TOP 5 CLUBES DO RANKING PLURI/24

Palmeiras



21.093

Flamengo



20.457

São Paulo



14.267

Athletico
Paranaense



14.112

Atlético
Mineiro



13.980

RANKING PLURI 2024: 1º AO 10º

| Ranking | Clube | Pontuação out/23 | Pontuação set/23 | Variação de pontuação | Diferença pontos clube acima |
|---------|---------------|------------------|------------------|-----------------------|------------------------------|
| 1 | Palmeiras | 21.093 | 21.333 | -240 | - |
| 2 | Flamengo | 20.457 | 20.265 | 192 | 636 |
| 3 | São Paulo | 14.267 | 14.171 | 96 | 6.191 |
| 4 | Athletico PR | 14.112 | 14.088 | 24 | 155 |
| 5 | Atlético-MG | 13.980 | 13.932 | 48 | 132 |
| 6 | Fluminense | 13.508 | 13.004 | 504 | 472 |
| 7 | Corinthians | 13.084 | 13.204 | -120 | 424 |
| 8 | Internacional | 12.220 | 12.196 | 24 | 864 |
| 9 | Fortaleza | 11.758 | 11.457 | 300 | 462 |
| 10 | Grêmio | 10.516 | 10.684 | -168 | 1.242 |

Fonte: Pluri (2023)
Atualização: 24/10/2023

RANKING PLURI 2024: 11° AO 30°

| Ranking | Clube | Pontuação out/23 | Pontuação set/23 | Variação de pontuação | Diferença pontos clube acima |
|---------|---------------|------------------|------------------|-----------------------|------------------------------|
| 11 | Santos | 10.104 | 10.104 | - | 412 |
| 12 | RB Bragantino | 8.805 | 8.564 | 240 | 1.299 |
| 13 | Botafogo-RJ | 8.347 | 8.347 | - | 458 |
| 14 | Ceará | 7.761 | 7.761 | - | 586 |
| 15 | Bahia | 7.677 | 7.581 | 96 | 84 |
| 16 | América-MG | 7.555 | 7.579 | -24 | 122 |
| 17 | Atlético-GO | 7.192 | 7.096 | 96 | 363 |
| 18 | Goiás | 6.527 | 6.527 | - | 665 |
| 19 | Cruzeiro | 6.270 | 6.318 | -48 | 257 |
| 20 | Cuiabá | 6.017 | 6.017 | - | 253 |
| 21 | Vasco | 5.700 | 5.748 | -48 | 317 |
| 22 | Sport | 5.405 | 5.405 | - | 295 |
| 23 | Coritiba | 5.220 | 5.196 | 24 | 185 |
| 24 | Juventude | 4.655 | 4.655 | - | 565 |
| 25 | CRB | 4.281 | 4.293 | -12 | 374 |
| 26 | Chapecoense | 4.193 | 4.193 | - | 89 |
| 27 | Avaí | 4.084 | 4.048 | 36 | 109 |
| 28 | Vila Nova | 4.055 | 4.067 | -12 | 28 |
| 29 | Vitória | 3.944 | 3.944 | - | 112 |
| 30 | CSA | 3.584 | 3.584 | - | 359 |

Fonte: Pluri (2023)
Atualização: 24/10/2023

RANKING PLURI 2024: 31° AO 50°

| Ranking | Clube | Pontuação out/23 | Pontuação set/23 | Variação de pontuação | Diferença pontos clube acima |
|---------|----------------|------------------|------------------|-----------------------|------------------------------|
| 31 | Náutico | 3.547 | 3.547 | - | 37 |
| 32 | Sampaio Corrêa | 3.386 | 3.410 | -24 | 161 |
| 33 | Guarani | 3.322 | 3.322 | - | 64 |
| 34 | Ponte Preta | 3.298 | 3.310 | -12 | 25 |
| 35 | Criciúma | 3.186 | 3.186 | - | 112 |
| 36 | Tombense | 3.163 | 3.163 | - | 23 |
| 37 | Remo | 3.096 | 3.096 | - | 67 |
| 38 | Paysandu | 2.981 | 3.011 | -30 | 115 |
| 39 | ABC | 2.918 | 2.918 | - | 63 |
| 40 | Ituano | 2.864 | 2.864 | - | 54 |
| 41 | Operário | 2.821 | 2.803 | 18 | 44 |
| 42 | Londrina | 2.816 | 2.816 | - | 5 |
| 43 | Brusque | 2.786 | 2.906 | -120 | 30 |
| 44 | Mirassol | 2.700 | 2.676 | 24 | 86 |
| 45 | Botafogo-SP | 2.644 | 2.644 | - | 57 |
| 46 | Volta Redonda | 2.479 | 2.473 | 6 | 165 |
| 47 | Ypiranga | 2.350 | 2.350 | - | 129 |
| 48 | Novorizontino | 2.207 | 2.303 | -96 | 144 |
| 49 | Brasil-RS | 2.186 | 2.186 | - | 21 |
| 50 | Botafogo-PB | 2.085 | 2.085 | - | 101 |

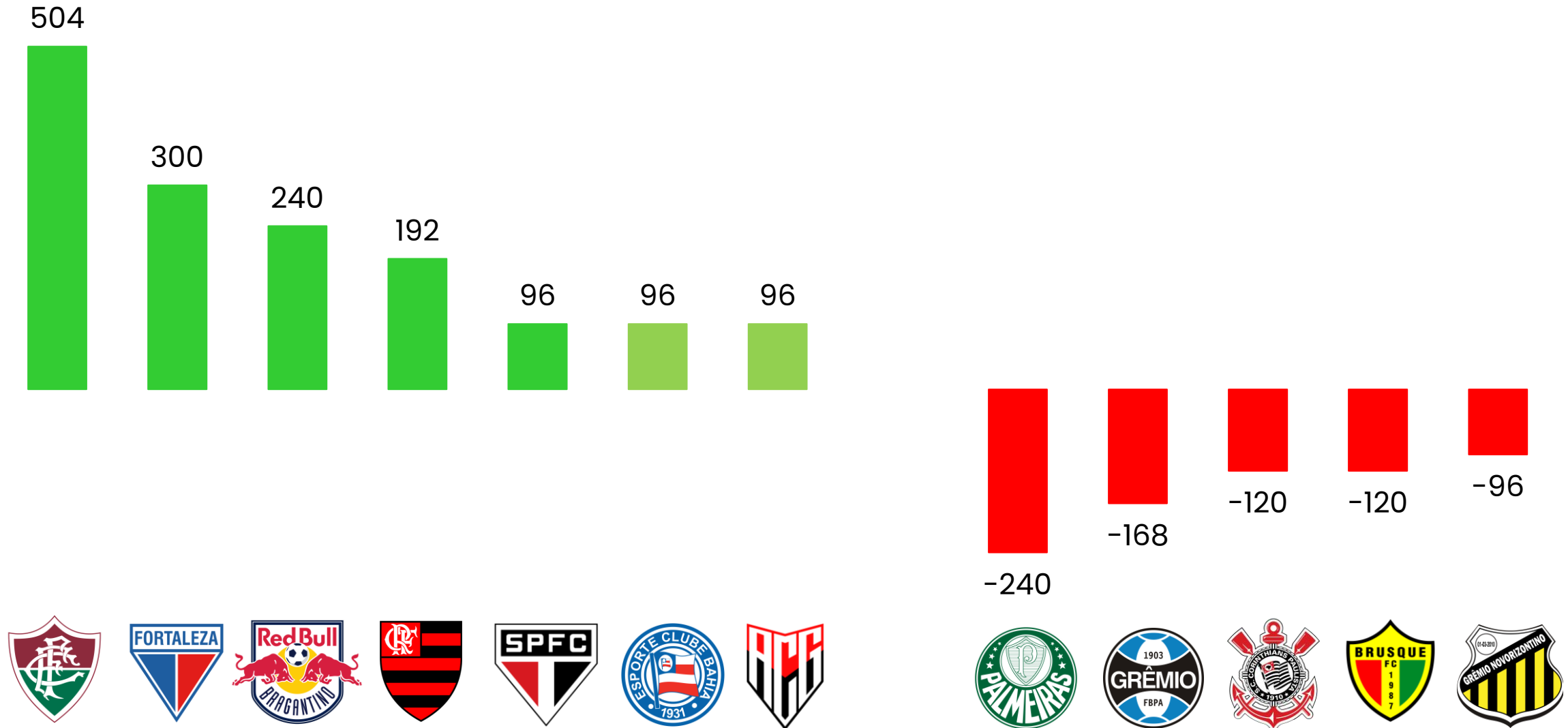
Fonte: Pluri (2023)
Atualização: 24/10/2023

RANKING PLURI

Fluminense e Fortaleza são os clubes que mais ganharam pontos no Ranking Pluri em outubro

- Após se classificarem para as finais das competições continentais, Fluminense e Fortaleza são os clubes que mais acumularam pontos no Ranking Pluri em outubro.
 - Apesar de ter caído da 5ª para a 9ª posição no Brasileirão, o Fluminense conquistou uma vaga para a final da Libertadores 2023 e foi o time que mais acumulou pontos no Ranking Pluri, somando um total de 504 no período.
 - Com 300 pontos, o Fortaleza foi a 2ª equipe que mais aumentou sua pontuação no mês. O clube conquistou a pontuação exclusivamente devido à sua classificação para a final da Sul-Americana, já que continuou na 8ª posição do Brasileirão.
- Com um bom desempenho no Campeonato Brasileiro, o RB Bragantino foi o 3º clube que mais aumentou sua pontuação no Ranking Pluri em outubro.
 - Após subir da 4ª para a 2ª colocação no Brasileirão, o RB Bragantino ganhou 240 pontos no Ranking Pluri no período analisado. Atualmente na 12ª posição do Ranking Pluri, a equipe de São Paulo tem um total de 8.805 pontos..
 - Já citados mencionados, Flamengo e São Paulo aparecem na sequência das equipes que mais aumentaram a pontuação no Ranking Pluri no período: o time carioca com 192 pontos e paulista com 96 pontos.
 - Completando o Top 5 dos clubes que mais ganharam pontos no Ranking Pluri em outubro, temos Atlético Goianiense e Bahia, ambos empatados com o São Paulo, somando +96 pontos no período. O Atlético GO subiu da 7ª para a 3ª posição na Série B e permaneceu na 17ª posição no Ranking Pluri, acumulando um total de 7.192 pontos. O Bahia, que manteve a 14ª colocação no Ranking Pluri, alcançou 7.677 pontos após subir da 17ª para a 13ª posição no Brasileirão.

CLUBES NO TOP 50 COM MAIORES VARIAÇÕES DE PONTOS – SET/23 ATÉ OUT/23



Fonte: Pluri (2023)
Atualização: 24/10/2023



Valuation de Atletas, Clubes e Patrocínios, Sports Data e Business Intelligence e Market Research



Intermediação de vendas e venda de clubes, Reestruturação Patrimonial e Imobiliária e Reestruturação Financeira



Estruturação de SAFs e Gestão de Clubes de Futebol.



Agência de Marketing esportivo com foco em negociação de propriedades de Mídia, Broadcast e Patrocínios.



A moeda do Futebol: Plataforma de Fan engagement e Redes Conveniadas.

EQUIPE



Fernando Ferreira
DIRETOR



Joci Oliveira
DIRETORA



Pablo Coutinho
RESEARCH



Rodrigo Albuquerque
DATA



Henrique Junqueira
RESEARCH



Luana Santos
MKT


ÁREAS DE ATUAÇÃO – PLURI



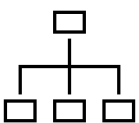
VALUATION de clubes, atletas, torcidas, propriedades comerciais e de marketing;



Pesquisa de **MERCADO** e Estudos especializados



Gestão de **DADOS** e SportBusiness Intelligence



PLANEJAMENTO estratégico, Planos de Governança e Gestão de Riscos.

TRABALHOS REALIZADOS



[plurisports](#)



[plurisports](#)



[@plurisportss](#)



[plurisports](#)



[plurisports.com.br](#)



Pluri

O ESPORTE LEVADO A SÉRIO



ANEXO I

Critérios, pesos e pontuações do
Ranking Pluri



Observações

- O Ranking Pluri considera os cinco últimos anos (2019 a 2023) para obtenção da pontuação de 2024;
- São atribuídos pesos para cada um dos cinco anos: 3,0 x 2023; 2,5 x 2022; 2,0 x 2021; 1,5 x 2020; 1,0 x 2019. Desta maneira, busca-se atribuir relativamente uma maior ponderação às temporadas anteriores;
- São atribuídos pesos e pontuações distintas ao se considerar os níveis de dificuldade dos Campeonatos Estaduais, Regionais, Competições Nacionais e Internacionais;
- A Libertadores é a competição com maior pontuação possível para o campeão (1.200 pontos), seguida do Campeonato Brasileiro Série A (800), Copa do Brasil e Sul-Americana (600 cada);
- São atribuídas pontuações bônus para clubes que conseguirem vencer a Recopa Sul-Americana (20% da pontuação do campeão da Libertadores), Supercopa do Brasil (20% da pontuação do campeão da Série A) e Mundial de Clubes (100% da pontuação do campeão da Libertadores).
- A data de atualização das classificações utilizada para esta versão do Ranking é **21/08/2023**.

PONTUAÇÕES E CRITÉRIOS: CAMPEONATOS ESTADUAIS E REGIONAIS

| ESTADUAIS | | | | | | | | |
|-----------------|---------------|---------|---------|---------|---------|---------|---------|---------|
| GRUPO | | NÍVEL 1 | NÍVEL 2 | NÍVEL 3 | NÍVEL 4 | NÍVEL 5 | NÍVEL 6 | NÍVEL 7 |
| ESTADOS | | SP | RJ | MG | PR | PA | AM | MS |
| | | | | RS | SC | AL | DF | AP |
| | | | | | GO | RN | PI | RO |
| | | | | | BA | PB | SE | RR |
| | | | | | CE | MT | ES | TO |
| | | | | | PE | MA | AC | |
| PONTOS RANK CBF | | 90.097 | 54.369 | 40.820 | 25.120 | 12.045 | 3.531 | 1.728 |
| Rel. Brasileiro | | 33% | 20% | 15% | 9% | 4,5% | 1,3% | 0,6% |
| 1 | 100,0% | 266,7 | 160,9 | 120,8 | 74,3 | 35,6 | 10,4 | 5,1 |
| 2 | 80,0% | 213,3 | 128,7 | 96,7 | 59,5 | 28,5 | 8,4 | 4,1 |
| 3 | 64,0% | 170,7 | 103,0 | 77,3 | 47,6 | 22,8 | 6,7 | 3,3 |
| 4 | 51,2% | 136,5 | 82,4 | 61,9 | 38,1 | 18,3 | 5,4 | 2,6 |
| 5 | 41,0% | 109,2 | 65,9 | 49,5 | 30,5 | 14,6 | 4,3 | 2,1 |
| 6 | 32,8% | 87,4 | 52,7 | 39,6 | 24,4 | 11,7 | 3,4 | 1,7 |
| 7 | 26,2% | 69,9 | 42,2 | 31,7 | 19,5 | 9,3 | 2,7 | 1,3 |
| 8 | 21,0% | 55,9 | 33,7 | 25,3 | 15,6 | 7,5 | 2,2 | 1,1 |
| 9 | 16,8% | 44,7 | 27,0 | 20,3 | 12,5 | 6,0 | 1,8 | 0,9 |
| 10 | 13,4% | 35,8 | 21,6 | 16,2 | 10,0 | 4,8 | 1,4 | 0,7 |
| 11 | 10,7% | 28,6 | 17,3 | 13,0 | 8,0 | 3,8 | 1,1 | 0,5 |
| 12 | 8,6% | 22,9 | 13,8 | 10,4 | 6,4 | 3,1 | 0,9 | 0,4 |
| 13 | 6,9% | 18,3 | 11,1 | 8,3 | 5,1 | 2,4 | 0,7 | 0,4 |
| 14 | 5,5% | 14,7 | 8,8 | 6,6 | 4,1 | 2,0 | 0,6 | 0,3 |
| 15 | 4,4% | 11,7 | 7,1 | 5,3 | 3,3 | 1,6 | 0,5 | 0,2 |
| 16 | 3,5% | 9,4 | 5,7 | 4,3 | 2,6 | 1,3 | 0,4 | 0,2 |

| REGIONAIS | | | |
|---------------------|---------------|----------|-------|
| GRUPO | | NORDESTE | VERDE |
| ESTADOS | | | |
| | | | |
| | | | |
| | | | |
| | | | |
| | | | |
| PONTOS RANK CBF | | 11.425 | 5.860 |
| Rel. Copa do Brasil | | 25% | 13% |
| 1 | 100,0% | 150,0 | 76,9 |
| 2 | 80,0% | 120,0 | 61,6 |
| 3 | 64,0% | 96,0 | 49,2 |
| 4 | 51,2% | 76,8 | 39,4 |
| 5 | 41,0% | 61,4 | 31,5 |
| 6 | 32,8% | 49,2 | 25,2 |
| 7 | 26,2% | 39,3 | 20,2 |
| 8 | 21,0% | 31,5 | 16,1 |
| 9 | 16,8% | 25,2 | 12,9 |
| 10 | 13,4% | 20,1 | 10,3 |
| 11 | 10,7% | 16,1 | 8,3 |
| 12 | 8,6% | 12,9 | 6,6 |

| REGIONAIS | | | |
|---------------------|-------------|----------|-------|
| GRUPO | | NORDESTE | VERDE |
| ESTADOS | | | |
| | | | |
| | | | |
| | | | |
| | | | |
| | | | |
| PONTOS RANK CBF | | 11.425 | 5.860 |
| Rel. Copa do Brasil | | 25% | 13% |
| 13 | 6,9% | 10,3 | 5,3 |
| 14 | 5,5% | 8,2 | 4,2 |
| 15 | 4,4% | 6,6 | 3,4 |
| 16 | 3,5% | 5,3 | 2,7 |
| 17 | 2,8% | 4,2 | 2,2 |
| 18 | 2,3% | 3,4 | 1,7 |
| 19 | 1,8% | 2,7 | 1,4 |
| 20 | 1,4% | 2,2 | 1,1 |
| 21 | 1,2% | 1,7 | 0,9 |
| 22 | 0,9% | 1,4 | 0,7 |
| 23 | 0,7% | 1,1 | 0,6 |
| 24 | 0,6% | 0,9 | 0,5 |

Fonte: Pluri (2023)

PONTUAÇÕES E CRITÉRIOS: CAMPEONATO BRASILEIRO

| CLASS | SÉRIE A | SÉRIE B | SÉRIE C | SÉRIE D |
|-------|---------|---------|---------|---------|
| 1 | 800 | 400 | 200 | 100 |
| 2 | 640 | 320 | 160 | 80 |
| 3 | 600 | 300 | 150 | 75 |
| 4 | 560 | 280 | 140 | 70 |
| 5 | 552 | 276 | 138 | 69 |
| 6 | 544 | 272 | 136 | 68 |
| 7 | 536 | 268 | 134 | 67 |
| 8 | 528 | 264 | 132 | 66 |
| 9 | 520 | 260 | 130 | 65 |
| 10 | 512 | 256 | 128 | 64 |
| 11 | 504 | 252 | 126 | 63 |
| 12 | 496 | 248 | 124 | 62 |
| 13 | 488 | 244 | 122 | 61 |
| 14 | 480 | 240 | 120 | 60 |
| 15 | 472 | 236 | 118 | 59 |
| 16 | 464 | 232 | 116 | 58 |
| 17 | 456 | 228 | 114 | 57 |
| 18 | 448 | 224 | 112 | 56 |
| 19 | 440 | 220 | 110 | 55 |
| 20 | 432 | 216 | 108 | 54 |
| 21 | 424 | 212 | 106 | 53 |
| 22 | 416 | 208 | 104 | 52 |
| 23 | 408 | 204 | 102 | 51 |

CAMPEONATO BRASILEIRO

| CLASS | SÉRIE A | SÉRIE B | SÉRIE C | SÉRIE D |
|-------|---------|---------|---------|---------|
| 24 | | | | 50 |
| 25 | | | | 49 |
| 26 | | | | 48 |
| 27 | | | | 47 |
| 28 | | | | 46 |
| 29 | | | | 45 |
| 30 | | | | 44 |
| 31 | | | | 43 |
| 32 | | | | 42 |
| 33 | | | | 41 |
| 34 | | | | 40 |
| 35 | | | | 39 |
| 36 | | | | 38 |
| 37 | | | | 37 |
| 38 | | | | 36 |
| 39 | | | | 35 |
| 40 | | | | 34 |
| 41 | | | | 33 |
| 42 | | | | 32 |
| 43 | | | | 31 |
| 44 | | | | 30 |
| 45 | | | | 29 |
| 46 | | | | 28 |

| CLASS | SÉRIE A | SÉRIE B | SÉRIE C | SÉRIE D |
|-------|---------|---------|---------|---------|
| 47 | | | | 27 |
| 48 | | | | 26 |
| 49 | | | | 25 |
| 50 | | | | 24 |
| 51 | | | | 23 |
| 52 | | | | 22 |
| 53 | | | | 21 |
| 54 | | | | 20 |
| 55 | | | | 19 |
| 56 | | | | 18 |
| 57 | | | | 17 |
| 58 | | | | 16 |
| 59 | | | | 15 |
| 60 | | | | 14 |
| 61 | | | | 13 |
| 62 | | | | 12 |
| 63 | | | | 11 |
| 64 | | | | 10 |
| 65 | | | | 9 |
| 66 | | | | 8 |
| 67 | | | | 7 |
| 68 | | | | 6 |
| 69 | | | | 5 |

Fonte: Pluri (2023)

PONTUAÇÕES E CRITÉRIOS: COPA E SUPERCOPA DO BRASIL E COMPETIÇÕES INTERNACIONAS

COPA DO BRASIL

| FASE | 2017 A 2020 | A PARTIR DE 2021 |
|---------|-------------|------------------|
| FASE 1 | 25 | 25 |
| FASE 2 | 50 | 50 |
| FASE 3 | 75 | 100 |
| FASE 4 | 100 | |
| OITAVAS | 150 | 150 |
| QUARTAS | 250 | 250 |
| SEMI | 350 | 350 |
| VICE | 450 | 450 |
| CAMPEÃO | 600 | 600 |

LIBERTADORES

| FASE | 2018 A 2020 |
|---------|-------------|
| FASE 1 | 50 |
| FASE 2 | 75 |
| FASE 3 | 100 |
| GRUPOS | 200 |
| OITAVAS | 300 |
| QUARTAS | 500 |
| SEMI | 700 |
| VICE | 900 |
| CAMPEÃO | 1200 |

SULAMERICANA

| FASE | 2018 A 2020 | A PARTIR DE 2021 |
|---------|-------------|------------------|
| FASE 1 | 50 | 50 |
| FASE 2 | 100 | |
| GRUPOS | | 100 |
| OITAVAS | 150 | 150 |
| QUARTAS | 250 | 250 |
| SEMI | 350 | 350 |
| VICE | 450 | 450 |
| CAMPEÃO | 600 | 600 |

MUNDIAL

| FASE | BÔNUS |
|---------|-------|
| CAMPEÃO | 1200 |
| VICE | 120 |

SUPERCOPA DO BRASIL

| FASE | BÔNUS |
|---------|-------|
| CAMPEÃO | 160 |

RECOPA SUL-AMERICANA

| FASE | BÔNUS |
|---------|-------|
| CAMPEÃO | 240 |

PESOS A APLICAR

| | |
|--------------------|-----|
| ANO VIGENTE (n) | 3 |
| ANO ANTERIOR (n-1) | 2,5 |
| ANO ANTERIOR (n-2) | 2 |
| ANO ANTERIOR (n-3) | 1,5 |
| ANO ANTERIOR (n-4) | 1 |

Fonte: Pluri (2023)