



RELATÓRIO MENSAL VALUATION DE ATLETAS

**I - LIGAS COM CLUBES MAIS
VALIOSOS**

Outubro – 2023



DESTAQUES

- Premier League supera €11 bilhões em valor de mercado dos elencos no mês de outubro
- Crescimento financeiro: Ligas europeias em ascensão de valores no mês de outubro
- Após três meses de crescimento contínuo, Saudi Pro League registra a maior diminuição nos valores de elencos

INFORMAÇÕES PRELIMINARES

- Este relatório abrange diversas apresentações relacionadas ao mercado de **valuation**. Entre os tópicos abordados estão análises dos campeonatos nacionais de clubes em todo o mundo, os jogadores e clubes com os maiores valores de mercado, além do conceito de "cesta de jogadores".
- Neste relatório, abrangemos a primeira parte das apresentações, realizando avaliações e analisando o valor de mercado – Valuation – de ligas. Foram apresentados os rankings dos campeonatos nacionais mais valiosos do mundo e por confederações. Os valores de mercado são calculados levando em consideração os diversos modelos de preços, com o objetivo de prever o valor estipulado de um jogador. Consideramos como valor de mercado de uma competição a soma do valor de mercado dos clubes com base no valuation dos seus atletas.
- O site Transfermarkt foi utilizado como fonte de obtenção dos dados. Consideramos como horizonte temporal o valor de mercado de **outubro** de 2023.
- Os valores apresentados na análise são todos exibidos na moeda Euro (€).
- As demais seções do relatório estarão disponíveis em documentos separados, acessíveis através do site da Pluri para consulta.

I – LIGAS MAIS VALIOSAS



LIGAS MAIS VALIOSAS

PREMIER LEAGUE SUPERA €11 BILHÕES EM VALOR DE MERCADO DOS ELENCOS NO MÊS DE OUTUBRO

- O campeonato de impacto financeiro gigantesco no cenário do futebol mundial atingiu seu pico em valor de mercado, com um aumento de €630 milhões nos elencos dos clubes participantes. Esse crescimento além de ser o maior entre todos os campeonatos nacionais, solidificou ainda mais a posição da Premier League como a competição nacional mais valiosa, ultrapassando os impressionantes €11 bilhões em valor de mercado dos elencos.
- A LaLiga, apesar de se manter na segunda posição do Top 5 em valor de mercado, apresentou o menor crescimento entre as principais ligas, com €110 milhões chegando ao valor de €4,770 bilhões.
- Enquanto isso, a Serie A italiana na terceira posição teve um aumento significativo de €130 milhões, alcançando um valor total de €4,710 bilhões.
- Na quarta posição, a Bundesliga ultrapassou a marca de €4 bilhões em valor de mercado, com um crescimento de €330 milhões entre seus 18 clubes.
- Fechando o Top 5, a Ligue One registrou um aumento de €210 milhões em seu valor de mercado dos elencos, elevando-o para €3,680 bilhões.

CAMPEONATOS NACIONAIS COM MAIOR VALOR DE MERCADO – OUT/23



Premier League

€ 11,04 Bilhões



LaLiga

€ 4,77 Bilhões



Serie A

€ 4,71 Bilhões



BUNDESLIGA

Bundesliga

€ 4,31 Bilhões



Ligue 1

€ 3,68 Bilhões

RANKING DOS CAMPEONATOS NACIONAIS DO MUNDO, PELO VALOR DE MERCADO DOS ELENCOS (Milhões de €) – 01º AO 10º

Ranking Valor de Mercado	Campeonato	País	Quantidade de Clubes	Valor Total Out/23	Valor Total Set/23	Variação Entre Meses
1	Premier League	Inglaterra	20	11.040,00	10.410,00	630,00
2	LaLiga	Espanha	20	4.770,00	4.660,00	110,00
3	Serie A	Itália	20	4.710,00	4.580,00	130,00
4	Bundesliga	Alemanha	18	4.310,00	3.980,00	330,00
5	Ligue 1	França	20	3.680,00	3.470,00	210,00
6	EFL Championship	Inglaterra	24	1.700,00	1.690,00	10,00
7	Série A	Brasil	20	1.440,00	1.440,00	-
8	Liga Portugal	Portugal	18	1.350,00	1.340,00	10,00
9	MLS	Estados Unidos	29	1.270,00	1.270,00	-
10	Süper Lig	Turquia	20	1.150,00	1.150,00	-

RANKING DOS CAMPEONATOS NACIONAIS DO MUNDO, PELO VALOR DE MERCADO DOS ELENCOS (Milhões de €) – 11º AO 20º

Ranking Valor de Mercado	Campeonato	País	Quantidade de Clubes	Valor Total Out/23	Valor Total Set/23	Variação Entre Meses
11	Eredivisie	Holanda	18	1.110,00	967,85	142,15
12	Saudi Pro League	Arábia Saudita	18	1.070,00	1.180,00	-110,00
13	Pro League	Bélgica	16	944,31	832,60	111,71
14	Superliga	Argentina	28	896,44	894,74	1,70
15	Liga MX Apertura	México	18	834,30	835,10	-0,80
16	Premier Liga	Rússia	16	826,83	804,00	22,83
17	LaLiga2	Espanha	22	481,80	476,83	4,97
18	Serie B	Itália	19	469,99	474,75	-4,76
19	Super League 1	Grécia	14	419,20	420,65	-1,45
20	2. Bundesliga	Alemanha	12	412,33	382,48	29,85

LIGAS MAIS VALIOSAS

CRESCIMENTO FINANCEIRO: LIGAS EUROPEIAS EM ASCENSÃO DE VALORES NO MÊS DE OUTUBRO

- Entre as 10 ligas de futebol mais valiosas da Europa, apenas a Liga Turca não registrou aumento em seu valor de mercado durante o mês de outubro. Além das cinco principais ligas mencionadas anteriormente, houve crescimentos na segunda divisão da Inglaterra e nas primeiras divisões de Portugal, Holanda e Bélgica.
 - Não houve alterações nas posições das competições no Top 10 de setembro para outubro. Um destaque importante foi o campeonato holandês, que ultrapassou novamente a marca de €1 bilhão em valor de mercado de seus elencos, algo que não ocorria desde julho, quando o valor estava na casa dos €900 milhões.
- No ranking combinado da CONMEBOL e CONCACAF, os campeonatos mais valiosos das duas federações não sofreram alterações em seus valores de elenco, permanecendo na primeira e segunda posição do ranking, sendo os únicos com valores superiores a €1 bilhão.
 - No ranking das Américas, também não houve mudanças nas posições entre as competições presentes no Top 10. Diante dos campeonatos na sequência do ranking, três apresentaram aumento de valores, enquanto quatro diminuíram seus valores de setembro para outubro. A maior alteração positiva de valor em um campeonato foi da Superliga Argentina, que registrou um aumento de €1,70 milhão.

LIGAS MAIS VALIOSAS

APÓS TRÊS MESES DE CRESCIMENTO CONTÍNUO, SAUDI PRO LEAGUE REGISTRA A MAIOR DIMINUIÇÃO NOS VALORES DE ELENÇOS

- A Saudi Pro League, que durante o meio do ano começou a receber diversos jogadores de nível mundial para melhorar a competitividade do campeonato, apresentou sua primeira diminuição no valor de mercado dos elencos que disputam a competição.
 - A competição teve uma queda no valor de €110 milhões, sendo sua última redução no valor dos elencos analisada no mês de maio, logo após começar a receber os grandes jogadores. Mesmo assim, a competição ainda continua sendo a mais valiosa do ranking misto com as federações da Ásia e Oceania, também sendo a única competição com valor ainda superior a 1 bilhão de Euros.
- Pelo ranking das competições regidas pela confederação da África, a liga nacional do Egito mantém a competição na primeira posição. Diferentemente das outras confederações, existe uma disputa para ver qual liga possui os elencos mais valiosos, atuando juntamente com a competição nacional da África do Sul.
 - Ambas as competições sofreram aumento no valor estipulado dos elencos, com a Premier League do Egito recebendo um aumento de €5,05 milhões, chegando a valer €161,38 milhões, e a DStv Premiership da África do Sul aumentando em €4,10 milhões, agora estipulada no valor de €157,48 milhões.

CAMPEONATOS NACIONAIS COM MAIOR VALOR DE MERCADO POR CONFEDERAÇÕES – OUT/23

UEFA



Premier League
Inglaterra
€ 11,04 Bilhões

CONMEBOL



Série A
Brasil
€ 1,44 Bilhão

CONCACAF



MLS
Estados Unidos
€ 1,27 Bilhão

AFC E OFC



الدوري السعودي للمحترفين

Saudi Pro League
Arábia Saudita
€ 1,07 Bilhão

CAF



Premier League
Egito
€ 161,38 Milhões

RANKING DOS CAMPEONATOS NACIONAIS DA EUROPA, PELO VALOR DE MERCADO DOS ELENCOS (Milhões de €) – 1º AO 10º

Ranking Valor de Mercado	Ranking Valor Mundial	Campeonato	País	Quantidade de Clubes	Valor Total Out/23	Valor Total Set/23	Variação Entre Meses
1	1	Premier League	Inglaterra	20	11.040,00	10.410,00	630,00
2	2	LaLiga	Espanha	20	4.770,00	4.660,00	110,00
3	3	Serie A	Itália	20	4.710,00	4.580,00	130,00
4	4	Bundesliga	Alemanha	18	4.310,00	3.980,00	330,00
5	5	Ligue 1	França	20	3.680,00	3.470,00	210,00
6	6	EFL Championship	Inglaterra	24	1.700,00	1.690,00	10,00
7	8	Liga Portugal	Portugal	18	1.350,00	1.340,00	10,00
8	10	Süper Lig	Turquia	19	1.150,00	1.150,00	-
9	11	Eredivisie	Holanda	18	1.110,00	967,85	142,15
10	13	Pro League	Bélgica	16	944,31	832,60	111,71

RANKING DOS CAMPEONATOS NACIONAIS DAS AMÉRICAS, PELO VALOR DE MERCADO DOS ELENCOS (Milhões de €) – 1º AO 10º

Ranking Valor de Mercado	Ranking Valor Mundial	Campeonato	País	Quantidade de Clubes	Valor Total Out/23	Valor Total Set/23	Variação Entre Meses
1	7	Série A	Brasil	20	1.440,00	1.440,00	-
2	9	MLS	Estados Unidos	29	1.270,00	1.270,00	-
3	14	Superliga	Argentina	28	896,44	894,74	1,70
4	15	Liga MX Apertura	México	18	834,30	835,10	-0,80
5	32	Liga Dimayor I	Colômbia	20	234,35	234,55	-0,20
6	38	Série B	Brasil	20	206,16	209,71	-3,55
7	39	Primera División	Chile	16	180,15	179,85	0,30
8	41	Serie A 1ª Etapa	Equador	16	171,43	173,93	-2,50
9	43	Liga 1 Apertura	Peru	19	162,68	162,68	-
10	46	Primera División Apertura	Uruguai	16	160,02	159,15	0,87

Fonte: Transfermarkt
Elaboração: Pluri (2023)

RANKING DOS CAMPEONATOS NACIONAIS DA ÁSIA E OCEANIA, PELO VALOR DE MERCADO DOS ELENCOS (Milhões de €) – 1º AO 10º

Ranking Valor de Mercado	Ranking Valor Mundial	Campeonato	País	Quantidade de Clubes	Valor Total Out/23	Valor Total Set/23	Variação Entre Meses
1	12	Saudi Pro League	Arábia Saudita	18	1.070,00	1.180,00	-110,00
2	24	Stars League	Catar	12	300,89	301,36	-0,47
3	27	UAE Pro League	Emirados Árabes Unidos	14	297,83	293,00	4,83
4	30	J1 League	Japão	18	254,50	254,50	-
5	42	J2 League	Japão	22	166,80	166,80	-
6	47	K League 1	Coreia do Sul	12	157,50	157,10	0,40
7	49	Super League	China	16	142,19	142,19	-
8	57	Persian Gulf Pro League	Irã	16	113,83	113,57	0,26
9	60	K League 2	Coreia do Sul	13	94,88	94,88	-
10	62	A-League Men	Austrália	12	84,35	84,33	0,02

RANKING DOS CAMPEONATOS NACIONAIS DA ÁFRICA, PELO VALOR DE MERCADO DOS ELENCOS (Milhões de €) – 1º AO 5º

Ranking Valor de Mercado	Ranking Valor Mundial	Campeonato	País	Quantidade de Clubes	Valor Total Out/23	Valor Total Set/23	Variação Entre Meses
1	45	Premier League	Egito	18	161,38	156,33	5,05
2	48	DStv Premiership	África do Sul	16	157,48	153,38	4,10
3	55	Botola Pro Inwi	Marrocos	16	116,14	116,17	-0,03
4	61	Ligue Professionnelle 1	Argélia	16	89,10	89,13	-0,03
5	66	Ligue I Pro	Tunísia	14	77,05	77,75	-0,70

Fonte: Transfermarkt
Elaboração: Pluri (2023)



Valuation de Atletas, Clubes e Patrocínios, Sports Data e Business Intelligence e Market Research



Intermediação de Compra e venda de clubes, Reestruturação Patrimonial e Imobiliária e Reestruturação Financeira



Estruturação de SAFs e Gestão de Clubes de Futebol.



Agência de Marketing esportivo com foco em negociação de propriedades de Mídia, Broadcast e Patrocínios.



A moeda do Futebol: Plataforma de Fan engagement e Redes Conveniadas.

EQUIPE



Fernando Ferreira
DIRETOR



Joci Oliveira
DIRETORA



Pablo Coutinho
RESEARCH



Rodrigo Albuquerque
DATA



Henrique Junqueira
RESEARCH

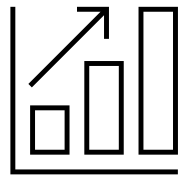


Luana Santos
MKT

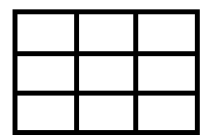
ÁREAS DE ATUAÇÃO – PLURI



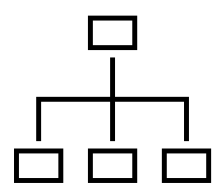
VALUATION de clubes, atletas, torcidas, propriedades comerciais e de marketing;



Pesquisa de **MERCADO** e Estudos especializados



Gestão de **DADOS** e SportBusiness Intelligence



PLANEJAMENTO estratégico, Planos de Governança e Gestão de Riscos.

TRABALHOS REALIZADOS



[plurisports](#)



[plurisports](#)



[@plurisportss](#)



[plurisports](#)



[plurisports.com.br](#)



Pluri

O ESPORTE LEVADO A SÉRIO

