



RELATÓRIO MENSAL VALUATION DE ATLETAS

IV – CESTA DE JOGADORES

Setembro – 2023



DESTAQUES

- Valor acumulado da cesta de jogadores de setembro é o maior dos últimos 10 meses
- Dois clubes ingleses no topo do ranking de maior número de jogadores das cestas
- Desempenho insatisfatório ameaça terceiro lugar do Brasil no Ranking FIFA

INFORMAÇÕES PRELIMINARES

- Este relatório é um conjunto de quatro apresentações sobre o mercado de **valuation**. As apresentações contam com diversos tópicos e análises sobre os campeonatos nacionais de clubes do mundo, jogadores e clubes com maiores valores de mercado e conceito de “cesta de jogadores”.
- Neste relatório, abrangemos a quarta e última parte das apresentações, publicando o conceito de cesta de jogadores. São formadas “cestas” compostas pelos 20 jogadores mais caros de cada país que faz parte do Top 20 de Seleções do Ranking da FIFA. Neste caso, a depender do Ranking FIFA, países podem ser substituídos ao longo do período de análise. Os valores de mercado são calculados levando em consideração os diversos modelos de preços, com o objetivo de prever o valor estipulado de um jogador.
- Sempre consideramos a última atualização do Ranking da FIFA antes de finalizar o relatório.
- O site Transfermarkt foi utilizado como fonte de obtenção dos dados. Consideramos como horizonte temporal o valor de mercado de **setembro** de 2023.
- Todos os valores estão cotados na moeda Euro (€).
- As demais seções do relatório estarão disponíveis em documentos separados, acessíveis através do site da Pluri para consulta.

IV – CESTA DE JOGADORES

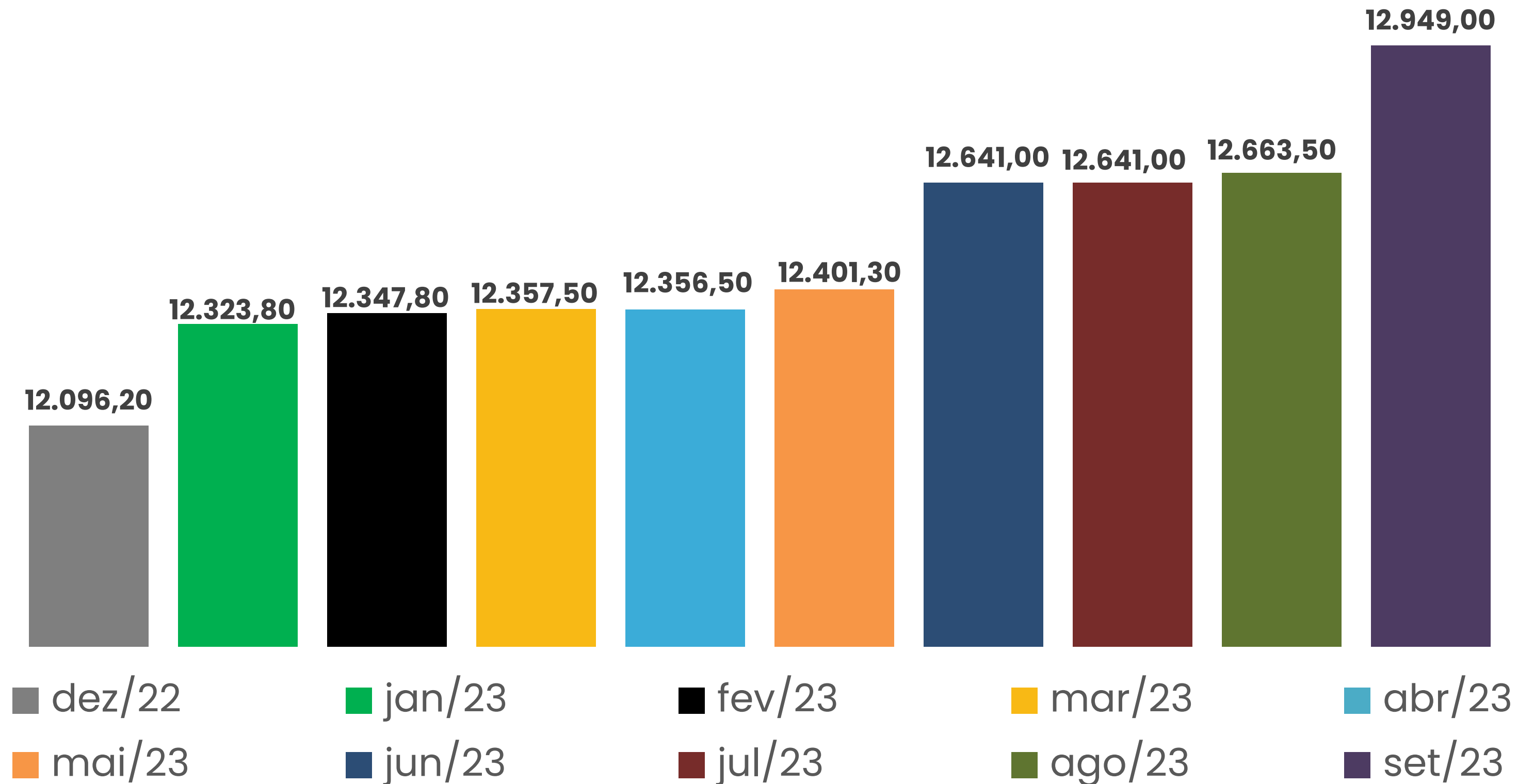


CESTA DE JOGADORES


VALOR ACUMULADO DA CESTA DE JOGADORES DE SETEMBRO É O MAIOR DOS ÚLTIMOS 10 MESES

- O mês de setembro registrou um notável crescimento no valor acumulado das cestas de jogadores dos 20 países analisados. Com esse avanço, o valor geral da cesta ultrapassou pela primeira vez a marca de 12 bilhões e 900 milhões de Euros.
 - Dos 20 países submetidos à análise, 17 deles apresentaram um aumento no valor de suas cestas. Marrocos e México foram exceções, diminuindo seus valores, enquanto a Colômbia foi a única que manteve o valor inalterado de agosto.
 - Dentre os 17 países que aumentaram o valor de suas cestas em setembro, destacam-se aqueles que alcançaram os maiores aumentos: Bélgica, Inglaterra e Brasil, com crescimentos de 46, 33 e 32 milhões de Euros, respectivamente.
 - No entanto, os países cujas cestas ultrapassam a marca de 1 bilhão de Euros permaneceram os mesmos quatro do mês anterior, incluindo Inglaterra, França e Portugal na Europa, além do Brasil representando a América do Sul.
- Apesar do crescimento no valor de quase todas as cestas, o ranking das cestas mais valiosas sofreu apenas três alterações. O aumento no valor da cesta de Senegal levou o país a subir duas posições em relação a agosto, agora ocupando a 16ª posição. Com isso, Suíça e Colômbia desceram uma posição cada, ficando na 17ª e 18ª posição, respectivamente.

EVOLUÇÃO MENSAL DOS VALORES DA CESTA DE JOGADORES DOS PAÍSES COM MAIS ATLETAS (MILHÕES DE €)



TOP 5 – PAÍSES COM CESTA DE JOGADORES MAIS VALIOSOS (MILHÕES DE €)



TOP 20 – PAÍSES COM CESTAS DE JOGADORES MAIS VALIOSOS (MILHÕES DE €)

Ranking	País	Valor da Cesta Set/23	Valor da Cesta Ago/23	Variação
1	Inglaterra	1367	1.334	33,00
2	França	1280	1.275	5,00
3	Brasil	1249	1.217	32,00
4	Portugal	1041	1.012	29,00
5	Espanha	924	917	7,00
6	Alemanha	877	872	5,00
7	Argentina	825	805	20,00
8	Holanda	744	732	12,00
9	Itália	739	721	18,00
10	Bélgica	608	562	46,00
11	Uruguai	510,5	509,5	1,00
12	Dinamarca	437	417	20,00
13	Croácia	363	357	6,00
14	Marrocos	344	345	-1,00
15	Estados Unidos	300,5	298,5	2,00
16	Senegal	295	270	25,00
17	Suíça	292	287	5,00
18	Colômbia	280	280	-
19	Japão	269,5	245	25,00
20	México	203,5	207,5	-4,00

CESTA DE JOGADORES

DOIS CLUBES INGLESES NO TOPO DO RANKING DE MAIOR NÚMERO DE JOGADORES DAS CESTAS

- Mês passado, o Manchester City se destacou como o clube com o maior número de jogadores provenientes das cestas de atletas mais valiosos dos países analisados. No entanto, em setembro, ocorreu uma diminuição de um jogador na equipe, resultando no mesmo número (14) de jogadores que o Manchester United, seu rival.
 - John Stones, que estava entre os 20 jogadores mais valiosos da Inglaterra em agosto, foi substituído, levando à diminuição de um jogador no Manchester City na contagem da cesta de jogadores mais valiosos dos países.
- Ainda no ranking de equipes, houve uma troca de posições entre clubes da Premier League. O Chelsea aumentou seu número de jogadores de nove para dez, enquanto o Tottenham reduziu de dez para nove jogadores. Agora, o Chelsea ocupa a sétima posição, enquanto o Tottenham está isolado na 11ª posição.
- No que diz respeito ao ranking de países onde os jogadores mais valiosos das cestas de cada país atuam, a Inglaterra, que possui o futebol com o maior número de grandes jogadores, continua liderando com uma grande folga, contando com 127 jogadores, seguida pela Itália com 53 e Alemanha com 46.
 - Já o Brasil, que em agosto contava com seis jogadores, teve uma diminuição em setembro, ficando com apenas cinco atletas. Isso resultou em um empate com a Turquia, colocando ambos os países na 13ª posição.

TOP 20 – CLUBES EM QUE OS JOGADORES MAIS VALIOSOS DA CESTA ATUAM

Ranking	Clube	Cesta em Set/23	Cesta em Ago/23	Variação
1	Manchester City	14	15	-1
1	Manchester United	14	14	-
3	Paris Saint-Germain	12	13	-1
3	Arsenal	12	13	-1
3	Barcelona	12	13	-1
6	Aston Villa	11	11	-
7	Real Madrid	10	10	-
7	Chelsea	10	9	1
7	Bayern de Munique	10	10	-
7	Liverpool	10	10	-
11	Tottenham Hotspur	9	10	-1
12	Borussia Dortmund	8	8	-
12	Inter de Milão	8	8	-
14	Juventus	7	7	-
14	AC Milan	7	8	-1
14	Bayer 04 Leverkusen	7	6	1
17	AS Mônaco	6	6	-
17	Newcastle United	6	5	1
19	Olympique Marselha	5	5	-
19	Celtic FC	5	5	-

TOP 20 – PAÍSES EM QUE OS JOGADORES MAIS VALIOSOS DA CESTA ATUAM

Ranking	País	Cesta em Set/23	Cesta em Ago/23	Variação
1	Inglaterra	127	126	1
2	Itália	53	54	-1
3	Alemanha	46	46	-
4	Espanha	45	45	-
5	França	33	34	-1
6	México	15	15	-
7	Arábia Saudita	13	12	1
8	Holanda	12	12	-
9	Portugal	9	8	1
10	Bélgica	8	8	-
11	Estados Unidos	7	7	-
12	Escócia	6	6	-
13	Turquia	5	5	-
13	Brasil	5	6	-1
15	Rússia	4	4	-
16	Suíça	3	3	-
16	Catar	3	2	1
18	Áustria	2	2	-
18	Croácia	2	2	-
20	Argentina	1	1	-

CESTA DE JOGADORES

DESEMPENHO INSATISFATÓRIO AMEAÇA TERCEIRO LUGAR DO BRASIL NO RANKING FIFA

- Na última data FIFA, realizada em outubro, a seleção brasileira apresentou um desempenho aquém do esperado para uma equipe pentacampeã do mundo. Participando das eliminatórias para a Copa do Mundo de 2026, o Brasil enfrentou a Venezuela em casa, resultando em um empate, e o Uruguai fora de casa, resultando em uma derrota. Isso resultou em uma queda de 25,41 pontos na pontuação do Brasil no Ranking da FIFA.
 - Apesar desse desempenho, o Brasil ainda se mantém na terceira posição, com 1812,20 pontos. No entanto, a Inglaterra está se aproximando após obter duas vitórias: uma contra a Austrália em um amistoso internacional e outra contra a Itália nas eliminatórias para a Euro, ficando a apenas 4,32 pontos de diferença.
- No topo do ranking, a Argentina continua como líder. A equipe, vencedora da Copa no Catar, jogou duas partidas nas eliminatórias da Copa, vencendo Paraguai e Peru e aumentando sua pontuação no Ranking FIFA em 9,88 pontos, alcançando um total de 1861,29 pontos.
- A França ocupa a segunda posição após conquistar duas vitórias em partidas contra a Holanda, nas eliminatórias da Euro, e contra a Escócia, em um amistoso. Essas vitórias aumentaram a pontuação dos "Les Bleus" em 12,35 pontos, elevando-a para 1853,11.

TOP 20 – RANKING DA FIFA DE MELHORES SELEÇÕES MASCULINAS EM 26/10/2023

Ranking	País	Pontuação 26/10	Pontuação 21/09	Variação
1	Argentina	1861,29	1851,41	9,88
2	França	1853,11	1840,76	12,35
3	Brasil	1812,20	1837,61	-25,41
4	Inglaterra	1807,88	1794,34	13,54
5	Bélgica	1793,71	1792,64	1,07
6	Portugal	1739,83	1728,58	11,25
7	Holanda	1739,26	1743,15	-3,89
8	Espanha	1725,97	1710,72	15,25
9	Itália	1717,81	1727,37	-9,56
10	Croácia	1711,88	1747,83	-35,95
11	Estados Unidos	1675,89	1678,71	-2,82
12	México	1663,94	1661,46	2,48
13	Marrocos	1658,49	1658,32	0,17
14	Suíça	1645,38	1654,11	-8,73
15	Uruguai	1643,72	1626,51	17,21
16	Alemanha	1643,49	1637,90	5,59
17	Colômbia	1626,60	1629,60	-3,00
18	Japão	1612,99	1605,20	7,79
19	Dinamarca	1612,15	1606,84	5,31
20	Senegal	1600,82	1597,01	3,81

Fonte: Ranking de Seleções Masculinas da FIFA
Elaboração: Pluri (2023)



Valuation de Atletas, Clubes e Patrocínios, Sports Data e Business Intelligence e Market Research



Intermediação de Compra e venda de clubes, Reestruturação Patrimonial e Imobiliária e Reestruturação Financeira



Estruturação de SAFs e Gestão de Clubes de Futebol.



Agência de Marketing esportivo com foco em negociação de propriedades de Mídia, Broadcast e Patrocínios.



A moeda do Futebol: Plataforma de Fan engagement e Redes Conveniadas.

EQUIPE



Fernando Ferreira
DIRETOR



Joci Oliveira
DIRETORA



Pablo Coutinho
RESEARCH



Rodrigo Albuquerque
DATA



Henrique Junqueira
RESEARCH

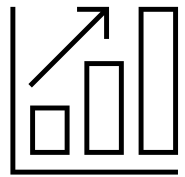


Luana Santos
MKT

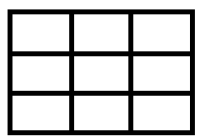
ÁREAS DE ATUAÇÃO – PLURI



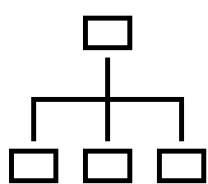
VALUATION de clubes, atletas, torcidas, propriedades comerciais e de marketing;



Pesquisa de **MERCADO** e Estudos especializados



Gestão de **DADOS** e SportBusiness Intelligence



PLANEJAMENTO estratégico, Planos de Governança e Gestão de Riscos.

TRABALHOS REALIZADOS



[plurisports](#)



[plurisports](#)



[@plurisportss](#)



[plurisports](#)



[plurisports.com.br](#)



Pluri

O ESPORTE LEVADO A SÉRIO

