



CAMPEONATO BRASILEIRO SÉRIE B 2023

RELATÓRIO DE PÚBLICO E OCUPAÇÃO

Novembro/2023



DESTAQUES

- Campeão da Série B, Vitória brilha nas arquibancadas: Maior média de público na Série B 2023
- Cruzeiro de 2022 é o clube com melhor média de público pagante nas três temporadas analisadas
- Barradão lotado! A torcida do Vitória marca presença no estádio durante a Série B 2023
- Gigante na arquibancada: Torcida vascaína lotou estádios para acompanhar o Vasco na Série B de 2022

INFORMAÇÕES PRELIMINARES

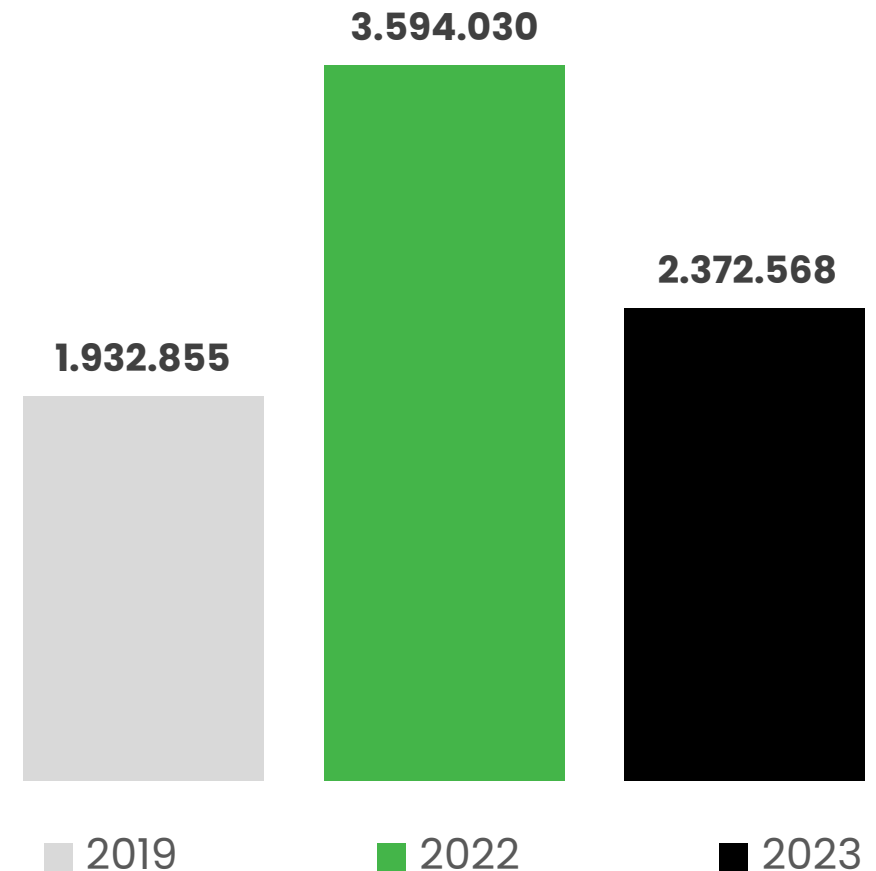
- Neste relatório, apresentamos análises abrangentes da Série B nos anos de 2019, 2022 e 2023, com foco especial na edição de **2023**, que transcorreu de **abril** a **novembro** deste ano.
- Para proporcionar um contexto abrangente, explicamos que nossa avaliação incorpora todas as 380 partidas realizadas ao longo das 38 rodadas, considerando exclusivamente os jogos em que os clubes atuaram como mandantes durante o Campeonato Brasileiro Série B de 2023.
- Quanto ao público pagante, excluimos todos os torcedores que adentraram mediante alguma forma de gratuidade nas partidas. A taxa de ocupação dos estádios foi calculada levando em consideração a divisão entre o público pagante e a capacidade total de cada estádio.
- É relevante destacar que algumas partidas da edição de 2023 não apresentavam informações disponíveis sobre público, ticket médio ou renda durante a elaboração deste relatório, ou, ainda, foram realizadas com portões fechados. Para identificar quais são essas partidas, [clique aqui](#).
- É importante mencionar que eventuais partidas não realizadas, culminando em encerramento por "W.O.", não foram incluídas na lista.
- Para obtenção dos dados desta pesquisa, o site Sr.Gool foi utilizado.



I PÚBLICO PAGANTE

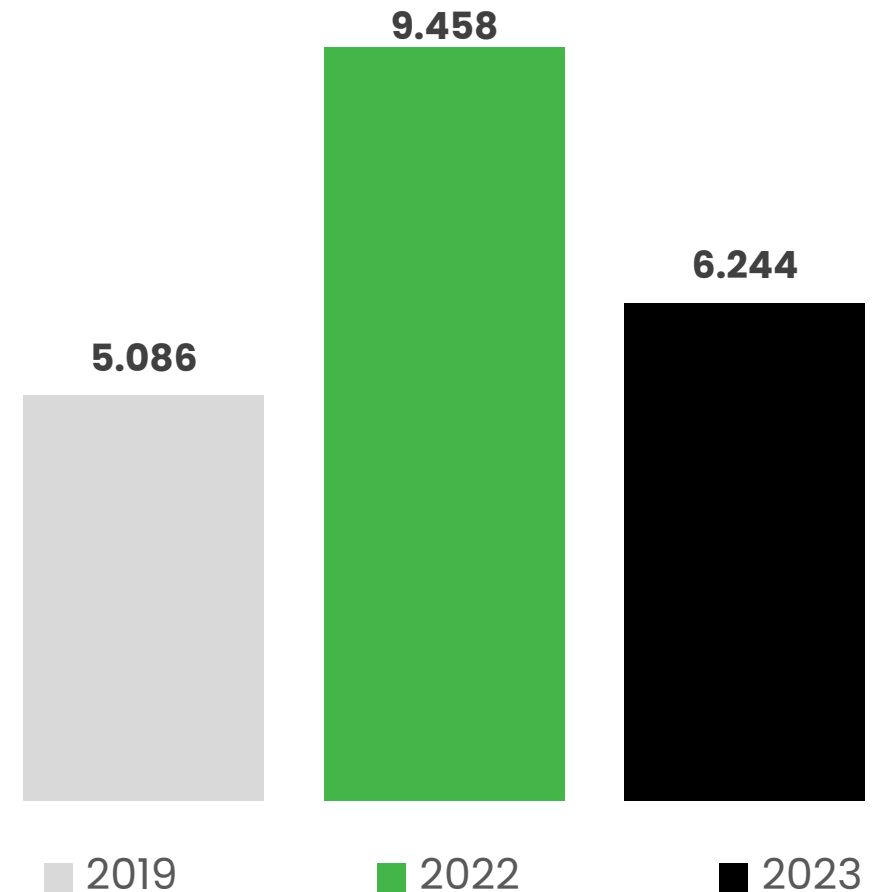
COMPARAÇÃO PÚBLICO PAGANTE TOTAL DA SÉRIE B – 2019/2022/2023

- Diante da comparação entre as três últimas temporadas da Série B, sem interferências externas que limitem o público nos estádios, observamos cenários distintos no interesse do público em acompanhar presencialmente os jogos.
- Na temporada de 2019, o Coritiba se destacou como o clube que mais atraiu torcedores naquele ano. A temporada 2019 quase alcançou 2 milhões em público pagante.
- Já na temporada de 2022, pós-pandemia, quatro clubes se destacaram: Cruzeiro, Bahia, Grêmio e Vasco. Esses times trouxeram grandes públicos para seus jogos, resultando em um ótimo número total de pagantes superior a 3,5 milhões na Série B.
- No ano de 2023, coube ao Vitória liderar o ranking de público pagante. Assim, a Série B contou com um total superior a 2 milhões de torcedores pagantes nos estádios em 2023.



COMPARAÇÃO PÚBLICO PAGANTE MÉDIO DA SÉRIE B – 2019/2022/2023

- Aqui apresentamos a comparação da média de público pagante entre as três temporadas analisadas.
- Em 2019, um ano antes da pandemia, registramos uma média de público de 5.086, a menor entre as temporadas em análise. Na época, Coritiba e Sport foram os clubes que apresentaram as melhores médias na competição.
- O ano de 2022 trouxe uma relevância maior para a competição, sendo "agraciada" com a presença de quatro clubes de nível Série A e suas torcidas apaixonadas. Isso resultou em um crescimento da média de público pagante para quase 10 mil.
- Após a promoção desses clubes para a Série A, coube ao Vitória, que havia recém-chegado à Série B em 2023, liderar a média de público. Apesar de uma diminuição em comparação com 2022, ainda foi superior à de 2019, muito devido ao equilíbrio entre as equipes que disputaram vagas para a Série A até a última rodada, com a presença de seus torcedores apoiando até o fim da temporada.



PÚBLICO PAGANTE

CAMPEÃO DA SÉRIE B, VITÓRIA BRILHA NAS ARQUIBANCADAS: MAIOR MÉDIA DE PÚBLICO NA SÉRIE B 2023

- O Vitória, atual campeão da Série B, não apenas conquistou o título em campo, mas também liderou a média de público pagante na temporada de 2023. Com uma média de 22.842 torcedores pagantes por jogo no Barradão, ao longo de suas 19 partidas, o clube baiano teve o apoio em massa de sua torcida.
 - Além disso, o Vitória foi o clube com maior número de torcedores presentes no total da temporada, contando com mais de 430 mil torcedores pagantes, representando 18,32% do público pagante total nos 380 jogos da Série B.
- Na segunda posição, o Ceará, mesmo sem alcançar o retorno à Série A, apresentou a segunda melhor média de público pagante da temporada. Com uma média de 14.255 torcedores pagantes em 19 jogos, o Vozão assegurou o segundo lugar, mesmo diante de partidas com portões fechados. O Ceará também protagonizou os dois jogos com maior público na Série B, contra Chapecoense e CRB.
- Fechando o pódio, o Sport, outro representante nordestino, também com alguns jogos com portões fechados, registrou uma média de 13.646 pagantes nos jogos com presença de público. Apesar de não ter alcançado o acesso, o Sport mobilizou seus torcedores, totalizando 259.268 pagantes em seus confrontos durante a temporada 2023 da Série B.

TOP 5 CLUBES COM MAIOR MÉDIA DE PÚBLICO – SÉRIE B 2023

Vitória



22.842

Ceará



14.255

Sport



13.646

Criciúma



12.702

Vila Nova



7.283

RANKING MÉDIA DE PÚBLICO POR CLUBE – SÉRIE B 2023

RANKING	CLUBE	JOGOS MANDANTE	PÚBLICO PAGANTE MÉDIO	PÚBLICO PAGANTE TOTAL	PARTICIPAÇÃO PÚBLICO PAGANTE (%)
1	Vitória	19	22.842	433.992	18,29
2	Ceará	19	14.255	270.852	11,42
3	Sport	19	13.646	259.268	10,93
4	Criciúma	19	12.702	241.333	10,17
5	Vila Nova	19	7.283	138.374	5,83
6	Avai	19	5.925	112.566	4,74
7	Juventude	19	5.803	110.251	4,65
8	Atlético-GO	19	5.434	103.254	4,35
9	Guarani	19	5.401	102.613	4,32
10	Chapecoense	19	4.923	93.541	3,94
11	ABC	19	4.705	89.396	3,77
12	Ponte Preta	19	4.265	81.043	3,42
13	Sampaio Corrêa	19	3.797	72.151	3,04
14	CRB	19	3.408	64.745	2,73
15	Botafogo-SP	19	2.725	51.776	2,18
16	Mirassol	19	2.356	44.765	1,89
17	Novorizontino	19	2.216	42.104	1,77
18	Ituano	19	1.528	29.024	1,22
19	Londrina	19	916	17.399	0,73
20	Tombense	19	743	14.121	0,60
TOTAL GERAL		380	6.244	2.372.568	100,00

Fonte: Sr.Gool
Elaboração: Pluri (2023)

TOP 10 MAIORES PÚBLICOS PAGANTES – SÉRIE B 2023

RANKING	RODADA	DATA	ESTÁDIO	MANDANTE	VISITANTE	PÚBLICO PAGANTE
1	10ª Rodada	02/06/2023	Arena Castelão	Ceará	Chapecoense	41.153
2	12ª Rodada	10/06/2023	Arena Castelão	Ceará	CRB	35.898
3	37ª Rodada	18/11/2023	Barradão	Vitória	Sport	28.372
4	34ª Rodada	29/10/2023	Barradão	Vitória	Juventude	28.254
5	35ª Rodada	05/11/2023	Barradão	Vitória	Vila Nova	28.056
6	32ª Rodada	15/10/2023	Barradão	Vitória	Guarani	27.887
7	26ª Rodada	01/09/2023	Barradão	Vitória	Mirassol	27.861
8	30ª Rodada	29/09/2023	Barradão	Vitória	Tombense	27.592
9	12ª Rodada	11/06/2023	Barradão	Vitória	Criciúma	27.541
10	6ª Rodada	14/05/2023	Barradão	Vitória	Atlético-GO	27.415

Fonte: Sr.Gool | Elaboração: Pluri (2023)

PÚBLICO PAGANTE

CRUZEIRO DE 2022 É O CLUBE COM MELHOR MÉDIA DE PÚBLICO PAGANTE NAS TRÊS TEMPORADAS ANALISADAS

- O excelente desempenho do Cruzeiro no retorno à Série A em 2022 atraiu uma presença maciça da torcida aos jogos, resultando na melhor média de público pagante entre as três temporadas analisadas na Série B.
 - Com uma média de 36.637 pagantes por jogo, o Mineirão se transformou em um verdadeiro caldeirão, consolidando não apenas uma impressionante média para a Série B, mas também o título de clube que atraiu o maior número de torcedores pagantes na temporada, com quase 700 mil (696.096) presentes nos jogos do Cruzeiro em 2022.
- Na sequência do ranking, o Bahia, também na temporada de 2022, destacou-se, sendo um dos únicos clubes, junto com o Cruzeiro, a alcançar uma média de público superior a 30 mil pagantes.
 - O Bahia registrou uma média de 31.013 pagantes em seus jogos na Arena Fonte Nova durante a campanha de retorno à Série A em 2022, com um total de 589.250 torcedores pagantes presentes nos 19 jogos como mandante.
- Fechando o Top 3, o Grêmio de 2022 apresentou uma média de 22.882 pagantes na Arena do Grêmio durante a Série B. O clube gaúcho teve 434.758 torcedores pagantes ao longo de suas 19 partidas como mandante, alcançando o terceiro maior público total na análise das três temporadas.
- Além dos clubes que se destacaram com as melhores médias de público pagante, a temporada de 2022 contou com os 10 jogos de maior público pagante.

TOP 5 CLUBES COM MAIOR PÚBLICO MÉDIO – SÉRIE B 2019/2022/2023

2022

Cruzeiro



36.637

2022

Bahia



31.013

2022

Grêmio



22.882

2023

Vitória



22.842

2019

Coritiba



22.420

TOP 10 CLUBES COM MAIOR PÚBLICO PAGANTE TOTAL – SÉRIE B 2019/2022/2023

RANKING	CLUBE	JOGOS MANDANTE	ANO	PÚBLICO PAGANTE MÉDIO	PÚBLICO PAGANTE TOTAL
1	Cruzeiro	19	2022	36.637	696.096
2	Bahia	19	2022	31.013	589.250
3	Grêmio	19	2022	22.882	434.758
4	Vitória	19	2023	22.842	433.992
5	Coritiba	19	2019	22.420	425.977
6	Vasco	19	2022	22.341	424.488
7	Ceará	19	2023	14.255	270.852
8	Sport	19	2019	13.649	259.331
9	Sport	19	2023	13.646	259.268
10	Sport	19	2022	12.940	245.854

Fonte: Sr.Gooool
Elaboração: Pluri (2023)

TOP 10 MAIORES PÚBLICOS PAGANTES – SÉRIE B 2019/2022/2023

RANKING	RODADA	ANO	DATA	ESTÁDIO	MANDANTE	VISITANTE	PÚBLICO PAGANTE
1	12ª Rodada	2022	12/06/2022	Maracanã	Vasco	Cruzeiro	58.659
2	16ª Rodada	2022	03/07/2022	Maracanã	Vasco	Sport	55.750
3	13ª Rodada	2022	16/06/2022	Mineirão	Cruzeiro	Ponte Preta	54.529
4	38ª Rodada	2022	06/11/2022	Mineirão	Cruzeiro	CSA	54.059
5	8ª Rodada	2022	22/05/2022	Mineirão	Cruzeiro	Sampaio Corrêa	53.460
6	31ª Rodada	2022	21/09/2022	Mineirão	Cruzeiro	Vasco	53.062
7	28ª Rodada	2022	03/09/2022	Mineirão	Cruzeiro	Criciúma	52.776
8	33ª Rodada	2022	05/10/2022	Mineirão	Cruzeiro	Ituano	50.289
9	25ª Rodada	2022	20/08/2022	Arena do Grêmio	Grêmio	Cruzeiro	49.659
10	29ª Rodada	2022	11/09/2022	Arena do Grêmio	Grêmio	Vasco	48.860

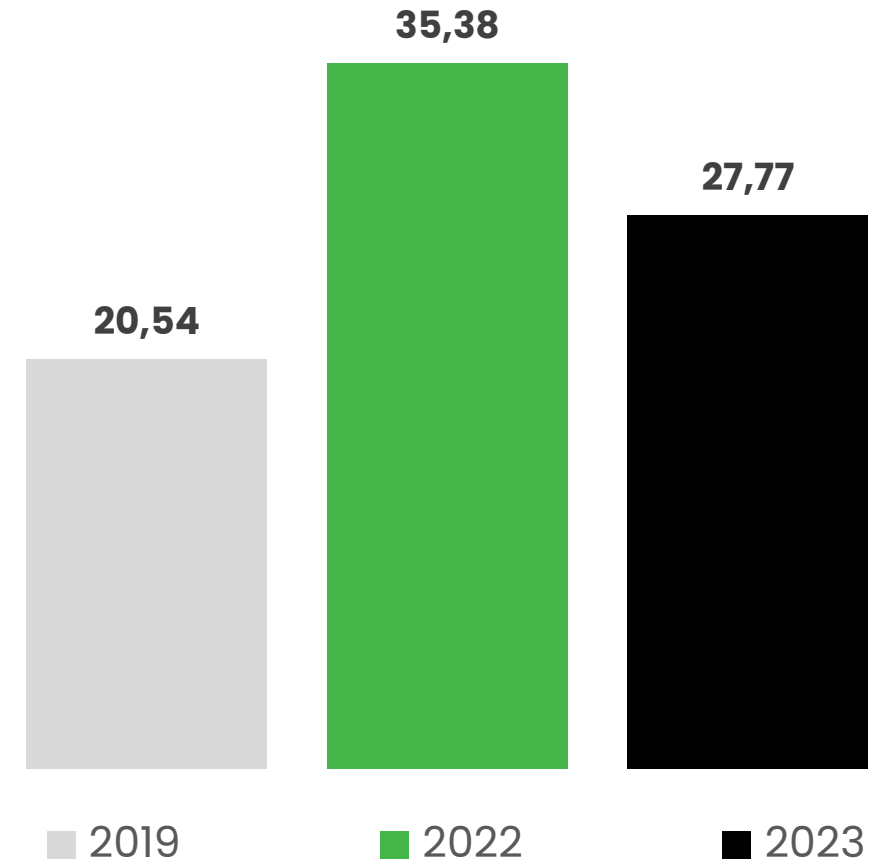
Fonte: Sr.Gool | Elaboração: Pluri (2023)

A photograph of a stadium at night, showing a green field and a dark sky with lights. The image is partially framed by a large green curved shape on the left side of the slide.

II TAXA DE OCUPAÇÃO DO ESTÁDIO

COMPARAÇÃO TAXA DE OCUPAÇÃO MÉDIA DOS ESTÁDIOS DA SÉRIE B (%) – 2019/2022/2023

- Entre as taxas de ocupação, mais uma vez observamos o padrão estabelecido pela relevância da competição por meio dos clubes participantes, fazendo com que a temporada de 2022 apresente a maior porcentagem entre as temporadas.
- Em 2019, a melhor taxa de ocupação foi do Coritiba, atingindo 55,35%, sendo o único clube naquela ocasião a alcançar uma porcentagem superior a 50% ao longo da temporada.
- Já em 2022, quatro clubes – Vasco, Cruzeiro, Bahia e Criciúma – superaram os 50% de ocupação nos estádios, destacando-se o Vasco, encerrando sua temporada na Série B como mandante com impressionantes 80,15% de ocupação.
- Na temporada 2023, embora com uma porcentagem menor, quatro clubes também mantiveram taxas acima de 50%, com o Vitória encerrando a temporada com 74,60% de ocupação.



TAXA DE OCUPAÇÃO DO ESTÁDIO

BARRADÃO LOTADO! A TORCIDA DO VITÓRIA MARCA PRESENÇA NO ESTÁDIO DURANTE A SÉRIE B 2023

- O Vitória teve um desempenho incrível na temporada 2023, conquistando o acesso antecipado e se sagrando campeão da Série B logo após retornar da Série C, um feito raro no futebol brasileiro. Um aspecto crucial ao longo de toda a campanha foi o apoio fervoroso da torcida, que não poupou esforços para estar ao lado do clube, especialmente durante as 19 partidas como mandante no Barradão.
 - A torcida rubro-negra alcançou uma média de 74,60% de ocupação no Barradão durante a Série B, a maior porcentagem entre os clubes no campeonato. Isso resultou em uma campanha em casa impressionante, com apenas três empates e duas derrotas, somando 14 vitórias no estádio.
- Na segunda posição do ranking, temos outro clube que obteve o acesso para a Série A em 2023, desta vez do sul do Brasil: o Criciúma. Sua torcida transformou o Heriberto Hülse em um verdadeiro caldeirão, registrando uma taxa de ocupação de 66,07% nos 19 jogos como mandante. O clube teve a segunda melhor campanha em casa, com também 14 vitórias, quatro derrotas e um empate.
- Na terceira colocação, encontramos o Vila Nova, que, apesar de não conseguir garantir o acesso à Série A em 2023, contou com o apoio de sua torcida no OBA. Isso resultou em uma taxa de ocupação de 60,15% na Série B terminando com quatro vitórias consecutivas em seus domínios.

TOP 5 CLUBES COM MAIOR TAXA DE OCUPAÇÃO – SÉRIE B 2023 (%)

Vitória



74,60

Criciúma



66,07

Vila Nova



60,15

Sport



51,65

Atlético-GO



43,48

RANKING TAXA DE OCUPAÇÃO POR CLUBE – SÉRIE B 2023

RANKING	CLUBE	JOGOS MANDANTE	OCUPAÇÃO (%)	CAPACIDADE OCIOSA	PARTICIPAÇÃO NA OCIOSIDADE (%)
1	Vitória	19	74,60	147.750	2,39
2	Criciúma	19	66,07	123.942	2,01
3	Vila Nova	19	60,15	91.675	1,49
4	Sport	19	51,65	242.674	3,93
5	Atlético-GO	19	43,48	134.246	2,18
6	Avai	19	33,28	225.634	3,66
7	Juventude	19	29,12	268.305	4,35
8	ABC	19	28,57	242.674	3,93
9	Ceará	19	28,44	681.508	11,04
10	Chapecoense	19	24,51	288.150	4,67
11	Ponte Preta	19	24,06	255.789	4,15
12	Guarani	19	18,54	450.857	7,31
13	CRB	19	16,38	330.455	5,36
14	Mirassol	19	15,71	240.235	3,89
15	Novorizontino	19	13,85	261.896	4,24
16	Sampaio Corrêa	19	10,23	633.240	10,26
17	Botafogo-SP	19	9,75	479.198	7,77
18	Ituano	19	8,23	323.616	5,24
19	Tombense	19	6,15	215.644	3,49
20	Londrina	19	3,05	552.601	8,95
TOTAL GERAL		380	27,77	6.170.914	100,00

Fonte: Sr.Gool
Elaboração: Pluri (2023)

TOP 10 MAIORES TAXAS DE OCUPAÇÃO – SÉRIE B 2023

RANKING	RODADA	DATA	ESTÁDIO	MANDANTE	VISITANTE	TAXA DE OCUPAÇÃO (%)
1	16ª Rodada	10/07/2023	OBA	Vila Nova	Vitória	99,24
2	26ª Rodada	03/09/2023	OBA	Vila Nova	CRB	98,57
3	36ª Rodada	10/11/2023	Ilha do Retiro	Sport	Atlético-GO	93,19
4	19ª Rodada	22/07/2023	OBA	Vila Nova	ABC	92,76
5	37ª Rodada	18/11/2023	Barradão	Vitória	Sport	92,66
6	38ª Rodada	25/11/2023	Castelo do Dragão	Atlético-GO	Guarani	92,47
7	33ª Rodada	22/10/2023	Ilha do Retiro	Sport	Chapecoense	92,45
8	34ª Rodada	29/10/2023	Barradão	Vitória	Juventude	92,28
9	29ª Rodada	23/09/2023	Ilha do Retiro	Sport	Londrina	92,01
10	35ª Rodada	05/11/2023	Barradão	Vitória	Vila Nova	91,63

Fonte: Sr.Gooool | Elaboração: Pluri (2023)

TAXA DE OCUPAÇÃO DO ESTÁDIO

GIGANTE NA ARQUIBANCADA: TORCIDA VASCAÍNA LOTOU ESTÁDIOS PARA ACOMPANHAR O VASCO NA SÉRIE B DE 2022

- Durante a temporada de 2022, o Vasco enfrentou desafios, mas conquistou o retorno à Série A de 2023, grande parte graças à sua torcida fanática, que oferece apoio em todos os momentos pelos quais o clube passa. Em 2022, não foi diferente; mesmo em seu segundo ano consecutivo na Série B, a torcida abraçou a missão de auxiliar o Vasco no retorno à Série A, e essa presença dos torcedores contribuiu significativamente para alcançar o objetivo no final da temporada de 2022.
 - O clube registrou uma taxa de ocupação alternando entre os estádios do Maracanã e São Januário de 80,15%, a maior entre todos os clubes analisados da Série B em 2019, 2022 e 2023.
- Na segunda posição, o campeão de 2023, Vitória, já mencionado anteriormente por sua excelente taxa de ocupação, mostrou no ranking geral das três temporadas que a presença do torcedor foi um enorme feito, conquistando assim o segundo lugar com 74,60%.
- O Criciúma da temporada 2023 também pode se orgulhar do apoio de sua torcida, classificando-se em terceiro lugar no ranking geral das três temporadas analisadas. Isso o coloca à frente de grandes clubes de temporadas passadas e finaliza o Top 3 das maiores taxas de ocupação de estádios.

TOP 5 CLUBES COM MAIOR TAXA DE OCUPAÇÃO – SÉRIE B 2019/2022/2023

2022

Vasco



80,15

2023

Vitória



74,60

2023

Criciúma



66,07

2022

Cruzeiro



62,93

2022

Bahia



62,00

TOP 10 CLUBES COM MAIOR TAXA DE OCUPAÇÃO – SÉRIE B 2019/2022/2023

RANKING	CLUBE	JOGOS MANDANTE*	ANO	OCUPAÇÃO (%)	CAPACIDADE OCIOSA
1	Vasco	19	2022	80,15	105.148
2	Vitória	19	2023	74,60	147.750
3	Criciúma	19	2023	66,07	123.942
4	Cruzeiro	19	2022	62,93	410.121
5	Bahia	19	2022	62,00	361.225
6	Vila Nova	19	2023	60,15	91.675
7	Coritiba	19	2019	55,35	343.561
8	Criciúma	19	2022	53,63	169.392
9	Sport	19	2023	51,65	242.674
10	Sport	19	2019	46,68	296.257

Fonte: Sr.Gooool | Elaboração: Pluri (2023)

TOP 10 MAIORES TAXAS DE OCUPAÇÃO – SÉRIE B

2019/2022/2023

RANKING	RODADA	ANO	DATA	ESTÁDIO	MANDANTE	VISITANTE	TAXA DE OCUPAÇÃO (%)
1	16ª Rodada	2023	10/07/2023	OBA	Vila Nova	Vitória	99,24
2	19ª Rodada	2022	19/07/2022	Augusto Bauer	Brusque	Grêmio	98,79
3	26ª Rodada	2023	03/09/2023	OBA	Vila Nova	CRB	98,57
4	37ª Rodada	2022	28/10/2022	Arena Fonte Nova	Bahia	Guarani	96,88
5	26ª Rodada	2022	28/08/2022	Arena Fonte Nova	Bahia	Vasco	96,32
6	36ª Rodada	2022	22/10/2022	Arena Fonte Nova	Bahia	Vila Nova	96,28
7	35ª Rodada	2022	14/10/2022	OBA	Vila Nova	Cruzeiro	95,29
8	17ª Rodada	2022	09/07/2022	Heriberto Hulse	Criciúma	Vasco	94,59
9	28ª Rodada	2022	03/09/2022	Augusto Bauer	Brusque	Vasco	93,25
10	36ª Rodada	2023	10/11/2023	Ilha do Retiro	Sport	Atlético-GO	93,19

Fonte: Sr.Gool | Elaboração: Pluri (2023)

PARTIDAS SEM INFORMAÇÕES DE PÚBLICO, TICKET E RENDA PELA SÉRIE B 2023

RODADA	DATA	ESTÁDIO	MANDANTE	VISITANTE
2ª Rodada	21/04/2023	Moisés Lucarelli	Ponte Preta	Criciúma
2ª Rodada	22/04/2023	Presidente Vargas	Ceará	Guarani
4ª Rodada	10/05/2023	Presidente Vargas	Ceará	Vitória
4ª Rodada	10/05/2023	Ilha do Retiro	Sport	Tombense
5ª Rodada	07/05/2023	Ilha do Retiro	Sport	Guarani
6ª Rodada	13/05/2023	Presidente Vargas	Ceará	Tombense
7ª Rodada	20/05/2023	Ilha do Retiro	Sport	Botafogo
9ª Rodada	28/05/2023	Arena Castelão	Ceará	Novorizontino
9ª Rodada	28/05/2023	Ilha do Retiro	Sport	ABC
11ª Rodada	07/06/2023	Ilha do Retiro	Sport	Avai



Valuation de Atletas, Clubes e Patrocínios, Sports Data e Business Intelligence e Market Research



Intermediação de Compra e venda de clubes, Reestruturação Patrimonial e Imobiliária e Reestruturação Financeira



Estruturação de SAFs e Gestão de Clubes de Futebol.



Agência de Marketing esportivo com foco em negociação de propriedades de Mídia, Broadcast e Patrocínios.



A moeda do Futebol: Plataforma de Fan engagement e Redes Conveniadas.

EQUIPE



Fernando Ferreira
DIRETOR



Joci Oliveira
DIRETORA



Pablo Coutinho
RESEARCH



Rodrigo Albuquerque
DATA



Henrique Junqueira
RESEARCH



Luana Santos
MKT

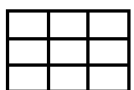
ÁREAS DE ATUAÇÃO – PLURI



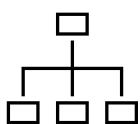
VALUATION de clubes, atletas, torcidas, propriedades comerciais e de marketing;



Pesquisa de **MERCADO** e Estudos especializados



Gestão de **DADOS** e SportBusiness Intelligence



PLANEJAMENTO estratégico, Planos de Governança e Gestão de Riscos.

TRABALHOS REALIZADOS



[plurisports](#)



[plurisports](#)



[@plurisportss](#)



[plurisports](#)



[plurisports.com.br](#)



Pluri

O ESPORTE LEVADO A SÉRIO

