



CAMPEONATO BRASILEIRO SÉRIE B 2023

RELATÓRIO DE
RENDA E TICKET MÉDIO

Dezembro/23



DESTAQUES

- Meio milhão de reais! Temporada do Vitória na Série B apresenta maior média de renda bruta entre os 20 clubes
- Despontando entre os grandes: Vitória alcança a quinta posição no ranking geral de renda bruta média
- Guarani apresenta ticket médio mais alto entre os 20 clubes da Série B 2023
- Top 5 de ticket médio: Clubes da Série B 2022 lideram o ranking geral das três temporadas

INFORMAÇÕES PRELIMINARES

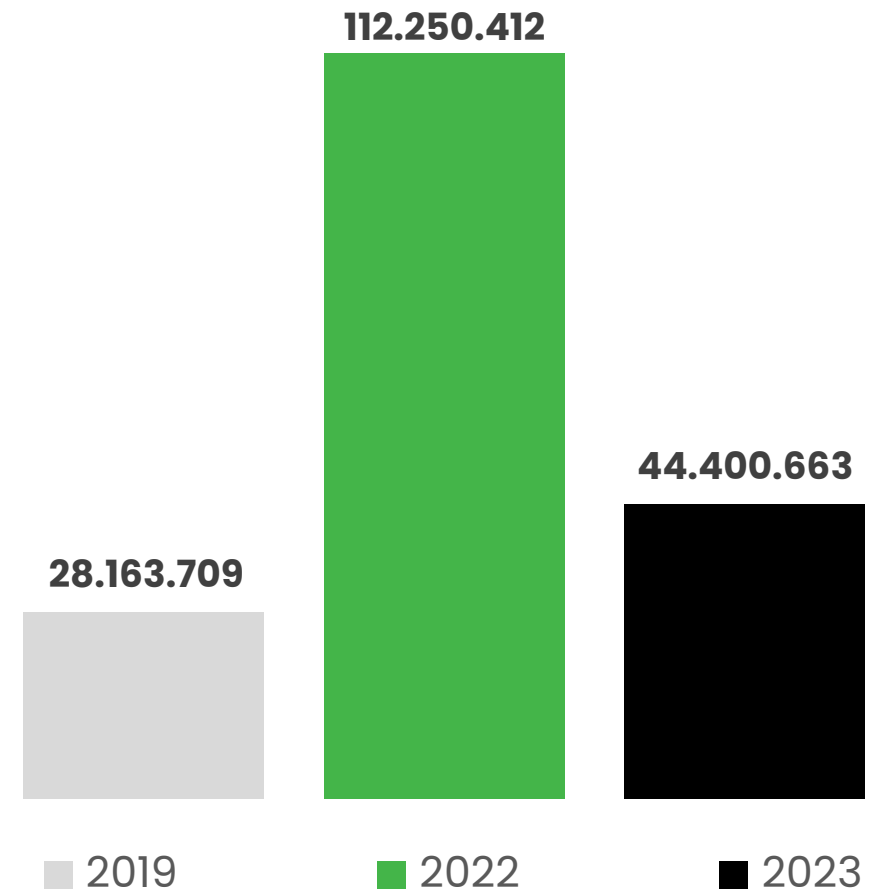
- Neste relatório, apresentamos análises abrangentes da Série B nos anos de 2019, 2022 e 2023, com foco especial na edição de **2023**, que transcorreu de **abril** a **novembro** deste ano.
- Para proporcionar um contexto abrangente, explicamos que nossa avaliação incorpora todas as 380 partidas realizadas ao longo das 38 rodadas, considerando exclusivamente os jogos em que os clubes atuaram como mandantes durante o Campeonato Brasileiro Série B de 2023.
- Renda Bruta considera toda a arrecadação com bilheteria nas partidas do campeonato.
- Ticket Médio dos estádios é calculado com base na divisão entre a Renda Bruta e o Público Pagante.
- Todos os valores monetários são apresentados na moeda Real Brasileiro (R\$).
- É relevante destacar que algumas partidas da edição de 2023 não apresentavam informações disponíveis sobre público, ticket médio ou renda durante a elaboração deste relatório, ou, ainda, foram realizadas com portões fechados. Para identificar quais são essas partidas, [clique aqui](#).
- É importante mencionar que eventuais partidas não realizadas, culminando em encerramento por "W.O.", não foram incluídas na lista.
- Para obtenção dos dados desta pesquisa, o site Sr.Gool foi utilizado.



I RENDA BRUTA

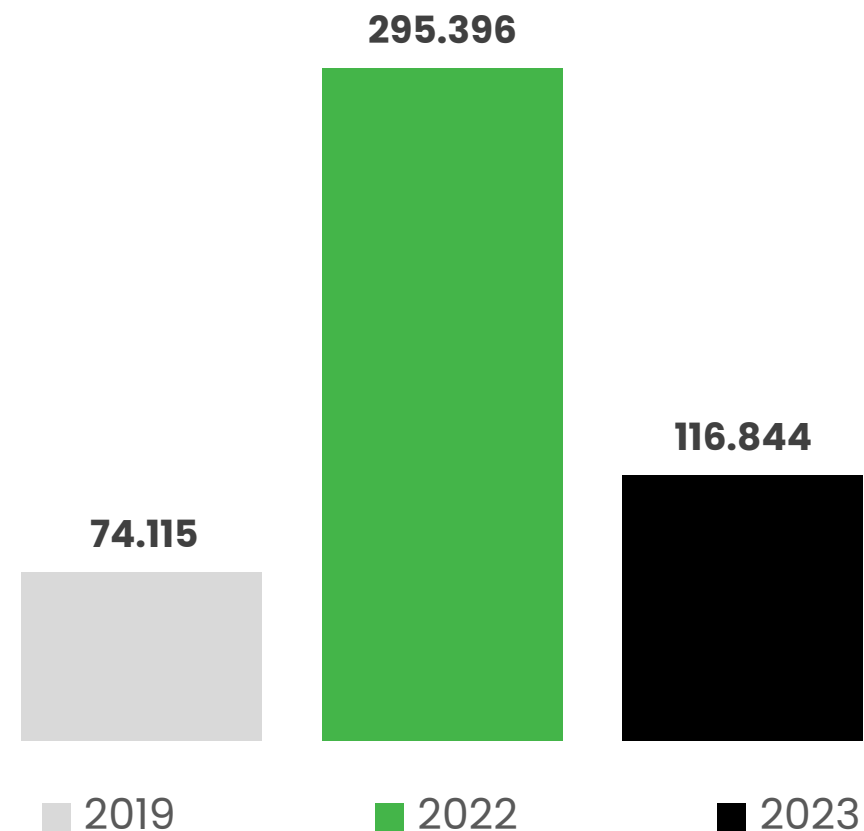
COMPARAÇÃO RENDA BRUTA TOTAL DA SÉRIE B (MILHÕES DE R\$) – 2019/2022/2023

- A análise da renda bruta visa compreender os valores movimentados na temporada, considerando os torcedores pagantes de ingressos. Os períodos escolhidos foram selecionados por não apresentarem fatores externos que impactassem a quantidade de torcedores nos estádios.
- No ano de 2019, tivemos um valor de quase R\$30 milhões, sendo que Coritiba e Sport foram responsáveis por 38% de toda a arrecadação.
- Em 2022 houve arrecadação recorde da Série B, devido à presença de grandes clubes que movimentam positivamente a economia da competição. Cruzeiro, Grêmio, Bahia e Vasco apresentaram valores de renda bruta superiores a R\$10 milhões, correspondendo a mais de 65% do montante total arrecadado.
- Já em 2023, destacam-se Vitória, Criciúma e Sport, que juntos somaram 44% da arrecadação total da Série B.



COMPARAÇÃO RENDA BRUTA MÉDIA DA SÉRIE B (MILHARES DE R\$) – 2019/2022/2023

- Quando observamos a renda bruta média, fica evidente a significativa disparidade entre as temporadas de 2019 e 2023 em comparação com 2022.
- Em 2019, seis clubes registraram valores acima da média da competição, destacando-se o Coritiba como o clube com a maior renda bruta média.
- Na temporada de 2022, que apresentou uma média elevada, cinco clubes conseguiram manter-se acima, com destaque para o Cruzeiro, que registrou uma renda bruta média superior a R\$1 milhão.
- Já em 2023, o Vitória assumiu a liderança do ranking. Além dele, mais seis clubes apresentaram médias superiores às da competição, revelando um certo equilíbrio nos valores de renda bruta média entre os clubes que disputaram o campeonato.



RENDA BRUTA

MEIO MILHÃO DE REAIS! TEMPORADA DO VITÓRIA NA SÉRIE B APRESENTA MAIOR MÉDIA DE RENDA BRUTA ENTRE OS 20 CLUBES

- O Vitória, campeão da Série B, ostentou a mais alta média de renda bruta na competição, atingindo o valor de R\$502.131 em seus 19 jogos como mandante.
 - O rubro-negro também acumulou uma renda bruta total próxima aos R\$10 milhões. Além disso, dominou o Top 10 das partidas com as maiores rendas brutas, todas realizadas no Barradão. Isso reflete o forte apoio da torcida ao longo da temporada, evidenciando o comprometimento desde o início da Série B.
- Na segunda posição do ranking está o Criciúma, clube que também conquistou a vaga para a Série A em 2024. Sua média de renda bruta foi de R\$275.788 em 19 partidas. O clube catarinense arrecadou um montante superior a R\$5 milhões em renda bruta total, correspondendo a 11,82% do total arrecadado na Série B.
- Encerrando o Top 3, o Sport apresentou uma média de renda bruta de R\$250.860 na temporada 2023 da Série B. Apesar de não ter garantido a vaga para a Série A 2024, o clube demonstrou boa arrecadação com uma renda bruta total de R\$4.766.345, representando mais de 10% do total de renda bruta da Série B.
- Entre os 20 clubes que disputaram a Série B, apenas sete alcançaram médias de renda bruta superiores à média da competição, que foi de R\$116.648.

TOP 5 CLUBES COM MAIOR MÉDIA DE RENDA BRUTA – SÉRIE B 2023 (R\$)

Vitória



502.131

Criciúma



275.788

Sport



250.860

Vila Nova



178.884

Guarani



148.001

RANKING MÉDIA DE RENDA BRUTA POR CLUBE – SÉRIE B 2023

RANKING	CLUBE	JOGOS MANDANTE	RENDA BRUTA MÉDIA (R\$)	RENDA BRUTA TOTAL (R\$)	PARTICIPAÇÃO RENDA TOTAL (%)
1	Vitória	19	502.131	9.540.492	21,52
2	Criciúma	19	275.788	5.239.980	11,82
3	Sport	19	250.860	4.766.345	10,75
4	Vila Nova	19	178.884	3.398.800	7,67
5	Guarani	19	148.001	2.812.020	6,34
6	Ceará	19	136.695	2.597.208	5,86
7	Avai	19	130.580	2.481.015	5,60
8	Chapecoense	19	109.841	2.086.975	4,71
9	ABC	19	102.214	1.942.063	4,38
10	Juventude	19	99.068	1.882.290	4,25
11	Atlético-GO	19	74.830	1.421.775	3,21
12	CRB	19	61.531	1.169.080	2,64
13	Ponte Preta	19	58.473	1.110.985	2,51
14	Sampaio Corrêa	19	46.286	879.435	1,98
15	Botafogo-SP	19	44.651	848.360	1,91
16	Mirassol	19	31.539	599.240	1,35
17	Novorizontino	19	30.644	582.245	1,31
18	Ituano	19	26.153	496.900	1,12
19	Londrina	19	18.614	353.675	0,80
20	Tombense	19	10.094	191.780	0,43
TOTAL GERAL		380	116.648	44.326.053	100,00

Fonte: Sr.Gool
Elaboração: Pluri (2023)

TOP 10 MAIORES RENDAS BRUTAS – SÉRIE B 2023

RANKING	RODADA	DATA	ESTÁDIO	MANDANTE	VISITANTE	RENDA BRUTA (R\$)
1	26ª Rodada	01/09/2023	Barradão	Vitória	Mirassol	713.777
2	32ª Rodada	15/10/2023	Barradão	Vitória	Guarani	712.654
3	30ª Rodada	29/09/2023	Barradão	Vitória	Tombense	707.195
4	34ª Rodada	29/10/2023	Barradão	Vitória	Juventude	681.535
5	35ª Rodada	05/11/2023	Barradão	Vitória	Vila Nova	659.483
6	23ª Rodada	13/08/2023	Barradão	Vitória	Ceará	556.736
7	19ª Rodada	24/07/2023	Barradão	Vitória	Chapecoense	550.493
8	37ª Rodada	18/11/2023	Barradão	Vitória	Sport	547.348
9	12ª Rodada	11/06/2023	Barradão	Vitória	Criciúma	535.910
10	6ª Rodada	14/05/2023	Barradão	Vitória	Atlético-GO	535.790

Fonte: Sr.Gooool | Elaboração: Pluri (2023)

RENDA BRUTA

DESPONTANDO ENTRE OS GRANDES: VITÓRIA ALCANÇA A QUINTA POSIÇÃO NO RANKING GERAL DE RENDA BRUTA MÉDIA

- O Vitória assegurou a quinta posição no ranking geral de renda bruta média, considerando as três temporadas analisadas (2019, 2022 e 2023). O clube rubro-negro, com uma média de R\$502.131 em renda bruta, compartilha o Top 10 com o Criciúma de 2023, posicionado na oitava colocação.
- À frente do Vitória, encontram-se os quatro clubes que competiram na Série B em 2022 e, agora, disputam a Série A este ano.
 - Iniciando com o Cruzeiro, que, no ano de conquista da vaga à Série A após três anos na Série B, registrou sua maior média de renda bruta das três temporadas na segunda divisão. O valor expressivo de R\$1.482.468 superou todas as outras marcas, destacando a presença da torcida na busca pelo retorno à elite.
 - Na segunda posição, temos o Grêmio, com uma quantia menor em relação ao Cruzeiro, totalizando R\$942.810 em suas 19 partidas como mandante.
 - Bahia e Vasco encerram o Top 5, ocupando a terceira e quarta colocações, respectivamente. Ambos os clubes alcançaram médias de R\$776.346 e R\$718.451 durante suas passagens pela Série B.
- Entre os dez clubes com as maiores arrecadações, seis atuaram em 2022, dois em 2023 e dois em 2019, com Criciúma e Sport aparecendo duas vezes cada.

TOP 5 CLUBES COM MAIOR MÉDIA DE RENDA BRUTA – SÉRIE B 2019/2022/2023

2022

Cruzeiro



1.482.468

2022

Grêmio



942.810

2022

Bahia



776.346

2022

Vasco



718.451

2023

Vitória



502.131

TOP 10 CLUBES COM MAIOR MÉDIA DE RENDA BRUTA – SÉRIE B 2019/2022/2023

RANKING	CLUBE	JOGOS MANDANTE	ANO	RENDA BRUTA MÉDIA (R\$)	RENDA BRUTA TOTAL (R\$)
1	Cruzeiro	19	2022	1.482.468	28.166.901
2	Grêmio	19	2022	942.810	17.913.385
3	Bahia	19	2022	776.346	14.750.582
4	Vasco	19	2022	718.451	13.650.563
5	Vitória	19	2023	502.131	9.540.492
6	Sport	19	2022	420.983	7.998.684
7	Coritiba	19	2019	300.981	5.718.641
8	Criciúma	19	2023	275.788	5.239.980
9	Sport	19	2019	273.164	5.190.109
10	Criciúma	19	2022	251.599	4.780.380

Fonte: Sr.Gooool | Elaboração: Pluri (2023)

TOP 10 MAIORES RENDAS BRUTAS – SÉRIE B 2019/2022/2023

RANKING	RODADA	ANO	DATA	ESTÁDIO	MANDANTE	VISITANTE	RENDA BRUTA (R\$)
1	31ª Rodada	2022	21/09/2022	Mineirão	Cruzeiro	Vasco	2.974.486
2	8ª Rodada	2022	19/05/2022	Arena da Amazônia	Guarani	Vasco	2.801.270
3	38ª Rodada	2022	06/11/2022	Mineirão	Cruzeiro	CSA	2.755.189
4	25ª Rodada	2022	21/08/2022	Arena do Grêmio	Grêmio	Cruzeiro	2.521.280
5	28ª Rodada	2022	03/09/2022	Mineirão	Cruzeiro	Criciúma	2.478.008
6	8ª Rodada	2022	22/05/2022	Mineirão	Cruzeiro	Sampaio Corrêa	2.466.490
7	13ª Rodada	2022	16/06/2022	Mineirão	Cruzeiro	Ponte Preta	2.378.470
8	29ª Rodada	2022	11/09/2022	Arena do Grêmio	Grêmio	Vasco	2.319.558
9	12ª Rodada	2022	12/06/2022	Maracanã	Vasco	Cruzeiro	2.284.231
10	33ª Rodada	2022	05/10/2022	Mineirão	Cruzeiro	Ituano	2.217.114

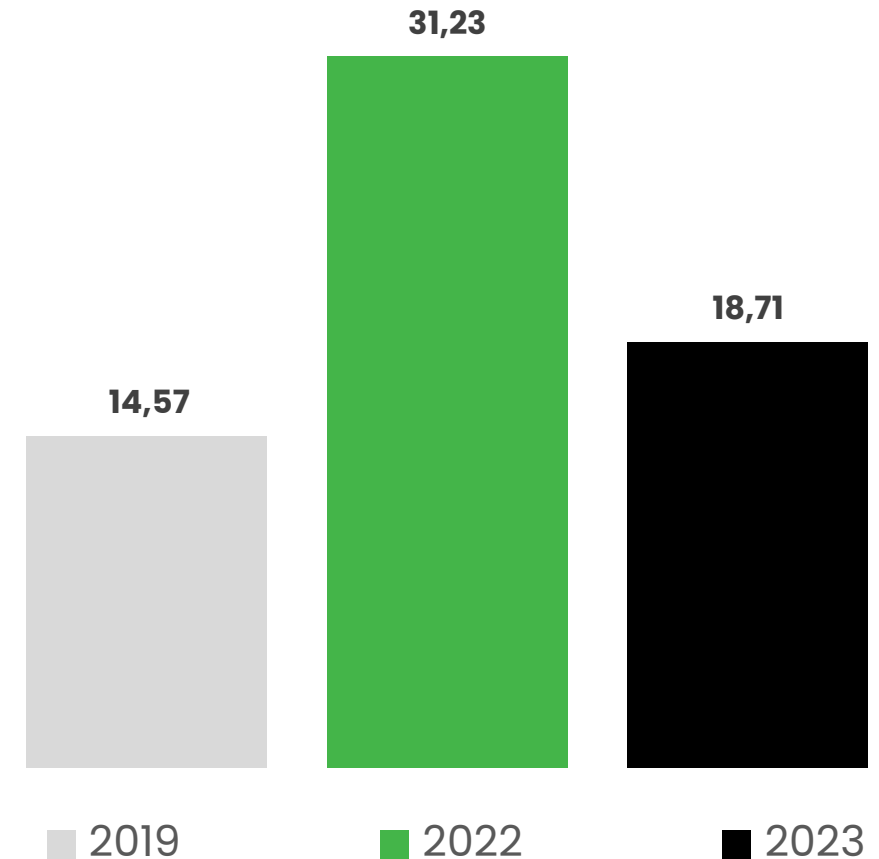
Fonte: Sr.Gool | Elaboração: Pluri (2023)



II TICKET MÉDIO DOS ESTÁDIOS

COMPARAÇÃO TICKET MÉDIO DA SÉRIE B – 2019/2022/2023

- O ticket médio demonstrou equilíbrio entre as temporadas de 2019 e 2023, contrastando com uma disparidade no período de 2022.
- O valor elevado do ticket médio em 2022 foi ocasionado pela demanda de torcedores visitantes de clubes de grande torcida nos estádios de equipes mais modestas. Isso resultou em uma inflação nos preços devido à alta procura por ingressos. Essa tendência é evidente até mesmo no Top 10 de partidas com maior ticket médio, onde o visitante geralmente é um clube com um grande número de torcedores no Brasil.
- Nas outras duas temporadas, que foram bastante equilibradas, alguns clubes se destacaram ao registrar os maiores valores de ticket médio. Em 2019, o Criciúma, apresentando um valor mais elevado, enquanto em 2023, o destaque ficou por conta do Guarani.



TICKET MÉDIO

GUARANI APRESENTA TICKET MÉDIO MAIS ALTO ENTRE OS 20 CLUBES DA SÉRIE B 2023

- O Bugre do interior de São Paulo se destacou no quesito ticket médio, apresentando o valor de R\$27,40, o mais elevado entre os 20 clubes da Série B em 2023. Além disso, o Guarani marcou sete jogos no ranking das dez partidas com o ticket médio mais alto na competição.
- Na sequência do ranking, surge o Vila Nova, que alcançou um valor de R\$24,56 no ticket médio em suas 19 partidas como mandante. O clube ainda figurou em uma partida no Top 10 dos jogos com os valores mais altos de ticket médio.
- A Chapecoense, que assegurou sua permanência na Série B em 2024 na última rodada, ocupa a terceira posição do ranking, apresentando um ticket médio de R\$22,31.
- O Avaí, que teve um ano de coadjuvante na competição, figurou na quarta posição, com um valor de R\$22,04.
- Completando o Top 5, temos o campeão da Série B, o Vitória, que obteve um valor de ticket médio de R\$21,98 em suas 19 partidas no Barradão.
- Para finalizar, o ticket médio da competição ficou em R\$18,71, e, dos 20 clubes participantes, oito apresentaram valores superiores ao da média da Série B.

TOP 5 CLUBES COM MAIOR TICKET MÉDIO – SÉRIE B 2023 (R\$)

Guarani



27,40

Vila Nova



24,56

Chapecoense



22,31

Avaí



22,04

Vitória



21,98

RANKING TICKET MÉDIO POR CLUBE – SÉRIE B 2023

RANKING	CLUBE	JOGOS MANDANTE	TICKET MÉDIO (R\$)	PUBLICO PAGANTE TOTAL	RENDA BRUTA TOTAL (R\$)
1	Guarani	19	27,40	102.613	2.812.020
2	Vila Nova	19	24,56	138.374	3.398.800
3	Chapecoense	19	22,31	93.541	2.086.975
4	Avai	19	22,04	112.566	2.481.015
5	Vitória	19	21,98	433.992	9.540.492
6	ABC	19	21,72	89.396	1.942.063
7	Criciúma	19	21,71	241.333	5.239.980
8	Londrina	19	20,33	17.399	353.675
9	Sport	19	18,38	259.268	4.766.345
10	CRB	19	18,06	64.745	1.169.080
11	Ituano	19	17,12	29.024	496.900
12	Juventude	19	17,07	110.251	1.882.290
13	Botafogo-SP	19	16,39	51.776	848.360
14	Novorizontino	19	13,83	42.104	582.245
15	Atlético-GO	19	13,77	103.254	1.421.775
16	Ponte Preta	19	13,71	81.043	1.110.985
17	Tombense	19	13,58	14.121	191.780
18	Mirassol	19	13,39	44.765	599.240
19	Sampaio Corrêa	19	12,19	72.151	879.435
20	Ceará	19	9,59	270.852	2.597.208
TOTAL GERAL		380	18,71	2.372.568	44.400.663

Fonte: Sr.Gool
Elaboração: Pluri (2023)

TOP 10 MAIORES TICKET MÉDIO POR PARTIDA – SÉRIE B 2023

RANKING	RODADA	DATA	ESTÁDIO	MANDANTE	VISITANTE	TICKET MÉDIO (R\$)
1	38ª Rodada	25/11/2023	Frasqueirão	ABC	Vila Nova	42,72
2	4ª Rodada	01/05/2023	Estádio do Café	Londrina	Criciúma	33,33
3	10ª Rodada	04/06/2023	Brinco de Ouro da Princesa	Guarani	CRB	33,08
4	13ª Rodada	25/06/2023	Brinco de Ouro da Princesa	Guarani	Vitória	32,95
5	16ª Rodada	08/07/2023	Brinco de Ouro da Princesa	Guarani	Londrina	32,85
6	6ª Rodada	13/05/2023	Brinco de Ouro da Princesa	Guarani	Sampaio Corrêa	32,76
7	3ª rodada	28/04/2023	Brinco de Ouro da Princesa	Guarani	Ituano	32,74
8	1ª Rodada	14/04/2023	Brinco de Ouro da Princesa	Guarani	Avaí	31,81
9	23ª Rodada	12/08/2023	OBA	Vila Nova	Avaí	31,78
10	8ª Rodada	24/05/2023	Brinco de Ouro da Princesa	Guarani	Chapecoense	31,17

Fonte: Sr.Gool | Elaboração: Pluri (2023)

TICKET MÉDIO

TOP 5 DE TICKET MÉDIO: CLUBES DA SÉRIE B 2022 LIDERAM O RANKING GERAL DAS TRÊS TEMPORADAS

- No topo do ranking está o Tombense, único clube com ticket médio superior a R\$50. O clube mineiro também marcou presença em duas partidas do Top 10 dos maiores tickets médios nas três temporadas analisadas.
- Na segunda posição, o Brusque de 2022 registrou um ticket médio de R\$41,47 na sua temporada, destacando-se também com a partida de maior ticket médio, contra o Vasco, com valor de R\$101,63.
- O Grêmio de 2022 ocupa a terceira posição, com ticket médio de R\$41,20 em suas 19 partidas como mandante na Arena do Grêmio.
- O campeão da edição de 2022, Cruzeiro, conquistou o quarto maior ticket médio entre três temporadas analisadas, com valor de R\$40,46. Duas partidas do Cruzeiro atuando no Mineirão e no Mané Garrincha em Brasília, foram para o Top 10 de maior valor de ticket médio.
- Fechando o Top 5, o Guarani de 2022 alcançou um ticket médio de R\$38,98.
- Completando o Top 10, os outros cinco clubes também pertencem à temporada de 2022, reforçando a reputação dessa edição, que se destacou não apenas pelos valores mais elevados nos ingressos, mas também pela expressiva presença de público.

TOP 5 CLUBES COM MAIOR TICKET MÉDIO – SÉRIE B 2019/2022/2023 (R\$)

2022

Tombense



57,20

2022

Brusque



41,47

2022

Grêmio



41,20

2022

Cruzeiro



40,46

2022

Guarani



38,98

TOP 10 CLUBES COM MAIOR TICKET MÉDIO – SÉRIE B 2019/2022/2023

RANKING	CLUBE	JOGOS MANDANTE	ANO	TICKET MÉDIO (R\$)	PÚBLICO PAGANTE TOTAL	RENDA BRUTA TOTAL (R\$)
1	Tombense	19	2022	57,20	19.940	1.140.635
2	Brusque	19	2022	41,47	45.673	1.894.015
3	Grêmio	19	2022	41,20	434.758	17.913.385
4	Cruzeiro	19	2022	40,46	696.096	28.166.901
5	Guarani	19	2022	38,98	101.546	3.958.697
6	Sport	19	2022	32,53	245.854	7.998.684
7	Náutico	19	2022	32,47	105.612	3.429.498
8	Vasco	19	2022	32,16	424.488	13.650.563
9	Londrina	19	2022	29,58	44.263	1.309.255
10	Ituano	19	2022	29,36	51.656	1.516.660

Fonte: Sr.Gooool | Elaboração: Pluri (2023)

TOP 10 MAIORES TICKET MÉDIO POR PARTIDA – SÉRIE B 2019/2022/2023

RANKING	RODADA	DATA	ESTÁDIO	MANDANTE	VISITANTE	TICKET MÉDIO (R\$)
1	28ª Rodada	03/09/2022	Augusto Bauer	Brusque	Vasco	101,63
2	21ª Rodada	26/07/2022	Arena Condá	Chapecoense	Grêmio	94,11
3	5ª Rodada	01/05/2022	Soares de Azevedo	Tombense	Vasco	91,93
4	24ª Rodada	13/08/2022	Mané Garrincha	Cruzeiro	Chapecoense	91,61
5	19ª Rodada	19/07/2022	Augusto Bauer	Brusque	Grêmio	88,68
6	8ª Rodada	19/05/2022	Arena da Amazônia	Guarani	Vasco	84,76
7	3ª Rodada	23/04/2022	Soares de Azevedo	Tombense	Cruzeiro	60,00
8	35ª Rodada	16/10/2022	Ilha do Retiro	Sport	Vasco	57,82
9	38ª Rodada	06/11/2022	Novelli Júnior	Ituano	Vasco	57,01
10	31ª Rodada	21/09/2022	Mineirão	Cruzeiro	Vasco	56,06

Fonte: Sr.Gool | Elaboração: Pluri (2023)

PARTIDAS SEM INFORMAÇÕES DE PÚBLICO, TICKET E RENDA PELA SÉRIE B 2023

RODADA	DATA	ESTÁDIO	MANDANTE	VISITANTE
2ª Rodada	21/04/2023	Moisés Lucarelli	Ponte Preta	Criciúma
2ª Rodada	22/04/2023	Presidente Vargas	Ceará	Guarani
4ª Rodada	10/05/2023	Presidente Vargas	Ceará	Vitória
4ª Rodada	10/05/2023	Ilha do Retiro	Sport	Tombense
5ª Rodada	07/05/2023	Ilha do Retiro	Sport	Guarani
6ª Rodada	13/05/2023	Presidente Vargas	Ceará	Tombense
7ª Rodada	20/05/2023	Ilha do Retiro	Sport	Botafogo
9ª Rodada	28/05/2023	Arena Castelão	Ceará	Novorizontino
9ª Rodada	28/05/2023	Ilha do Retiro	Sport	ABC
11ª Rodada	07/06/2023	Ilha do Retiro	Sport	Avai



Valuation de Atletas, Clubes e Patrocínios, Sports Data e Business Intelligence e Market Research



Intermediação de Compra e venda de clubes, Reestruturação Patrimonial e Imobiliária e Reestruturação Financeira



Estruturação de SAFs e Gestão de Clubes de Futebol.



Agência de Marketing esportivo com foco em negociação de propriedades de Mídia, Broadcast e Patrocínios.



A moeda do Futebol: Plataforma de Fan engagement e Redes Conveniadas.

EQUIPE



Fernando Ferreira
DIRETOR



Joci Oliveira
DIRETORA



Pablo Coutinho
RESEARCH



Rodrigo Albuquerque
DATA



Henrique Junqueira
RESEARCH



Luana Santos
MKT

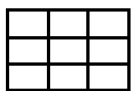
ÁREAS DE ATUAÇÃO – PLURI



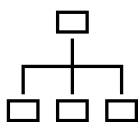
VALUATION de clubes, atletas, torcidas, propriedades comerciais e de marketing;



Pesquisa de **MERCADO** e Estudos especializados



Gestão de **DADOS** e SportBusiness Intelligence



PLANEJAMENTO estratégico, Planos de Governança e Gestão de Riscos.

TRABALHOS REALIZADOS



[plurisports](#)



[plurisports](#)



[@plurisportss](#)



[plurisports](#)



[plurisports.com.br](#)



Pluri

O ESPORTE LEVADO A SÉRIO

