

RELATÓRIO TRANSFERÊNCIAS DOS CLUBES

XII – VALOR PAGO PELO PLANTEL
– MUNDO

NOVEMBRO/23



DESTAQUES

- Chelsea é o clube do mundo que mais pagou pelo seu plantel;
- Al-Hilal está no Top 15 de equipes que mais gastaram com a formação do plantel;
- Flamengo e Palmeiras estão entre os 100 clubes do mundo que mais pagaram pelo plantel;

INFORMAÇÕES PRELIMINARES

- Este relatório faz parte de um conjunto de apresentações sobre transferências e janela de transferências. As apresentações contam com tópicos e análises sobre os campeonatos nacionais de clubes do mundo, clubes e jogadores com maiores valores de transferências.
- Neste relatório, o foco será dado aos valores pagos na **formação dos elencos** dos clubes, com foco no futebol mundial.
- O site Transfermarkt foi utilizado como fonte de dados. Como data final de atualização, consideramos os dados utilizados no dia 28/11/23.
- As outras partes do relatório são apresentadas em outros documentos, que podem ser consultados pelo site da Pluri.



I – VALOR PAGO PELO PLANTEL

Chelsea é o clube do mundo que mais pagou pelo seu plantel

- Líder em gastos com compra de jogadores nas últimas três janelas de transferências, o **Chelsea** é o clube do mundo que mais pagou pelo seu plantel. **Paris Saint-Germain** e **Real Madrid** são os únicos clubes de fora da Inglaterra presentes no Top 10.
 - O **Chelsea** é o único clube do planeta que ultrapassou a marca de € 1 bilhão gasto com a formação do seu plantel, atingindo um total de € 1,011 bilhão. Apesar do elevado gasto financeiro efetuado, o clube londrino está de fora da Liga dos Campeões, principal torneio de clubes disputado no continente europeu, e distante dos líderes da Premier League. Como reflexo do desempenho esportivo abaixo do esperado pelo investimento feito, hoje o valor de mercado do Chelsea é inferior ao valor pago pelo seu plantel.
 - Com um gasto inferior em cerca € 15 milhões ao do Chelsea, aparece o **Manchester United** (€ 996,72 milhões) na 2ª colocação. Com uma diferença a € 5 milhões, temos o atual campeão da Premier League e Liga dos Campeões, o **Manchester City** (€ 992,02 milhões), na 3ª colocação. O principal time do grupo City foi a 5ª equipe que mais gastou com a compra de jogadores na última janela de transferências.
 - Na 4ª colocação do ranking aparece o **PSG** (€ 895,40 milhões), o clube francês foi o 3º clube que mais gastou com a compra de jogadores na última janela de transferências. O PSG se junta ao **Real Madrid** (€ 573 milhões), 8º colocado, como os únicos clubes que não são da Inglaterra presentes no Top 10 do ranking dos que mais pagaram pelo plantel.
 - Fechando o Top 5, está o **Arsenal** (€ 685,14 milhões). Desse valor, cerca de 34% foram gastos com compra de jogadores na última janela de transferências.

Al-Hilal está no Top 15 de equipes que mais gastaram com a formação do plantel

- Representante da Saudi Pro League, uma das maiores surpresas da última janela europeia devido à demonstração de poder econômico no futebol, o **Al-Hilal** está no Top 15 de equipes que mais gastaram com a formação do plantel.
 - 2ª equipe do mundo que mais gastou com a compra de jogadores na última janela europeia, o **Al-Hilal** está na 15ª colocação do ranking de equipes que mais pagaram pelo plantel atual, com um total gasto de € 369,99 milhões. Principal representante em termos de gastos com contratações na Saudi Pro League, o clube evidencia parte da força econômica do projeto de desenvolvimento do futebol na Arábia Saudita. O Al-Hilal, após sua 1ª janela de transferências de alto investimento, pagou mais pelo seu plantel que equipes tradicionais como o **Milan** (€ 328,03 milhões), 18º colocado, e o **Barcelona** (€ 326,90 milhões), na 19ª posição do ranking.
 - Além do Al-Hilal, três outras equipes da Saudi Pro League estão no Top 100 dos clubes que mais pagaram pelo plantel: o **Al-Nassr** (€ 189,47 milhões) e **Al-Ahli** (€ 188,22 milhões) aparecem respectivamente na 34ª e 35ª colocações. Ambas as equipes estiveram presente no Top 10 de clubes que mais gastaram com a compra de jogadores na última janela europeia, junto com o Al-Hilal. Na 48ª posição do ranking dos que mais gastaram com a formação do plantel aparece o **Ittihad Club** (€ 150,84 milhões).
 - Todas as 4 equipes da Saudi Pro League presentes no Top 100 apresentam um Valor de Mercado inferior aos valores pagos pelo plantel. Esse indicador reflete o elevado pagamento efetuado pelos clubes da competição para que os jogadores prefiram de transferir de competições consolidadas para a Saudi Pro League.

Flamengo e Palmeiras estão entre os 100 clubes do mundo que mais pagaram pelo plantel

- Principais equipes do futebol da América do Sul nos últimos 5 anos, **Flamengo** e **Palmeiras** são os únicos clubes do futebol brasileiro presentes na lista das equipes do mundo que mais gastaram com a formação do plantel..
 - Na 49ª posição do Ranking, o **Flamengo** é o clube brasileiro que mais pagou na formação do seu plantel atual, com € 142 milhões de euros. Desse valor, cerca de 33% foram gastos com compra de jogadores em 2023. O rubro-negro é o único do Brasil que ultrapassou a marca de € 100 milhões na formação do seu elenco.
 - O **Flamengo** pagou mais pela formação do seu plantel que outras grandes potências do mundo, **inclusive 16 clubes presentes na fase de grupos da Champions League**: Porto (€ 140,91 milhões, 51º), Lazio (€ 101,80 milhões, 61º), Lens (€ 135,07 milhões, 65º), Real Sociedad (€ 90,90 milhões, 68º), RB Salzburg (€ 80 milhões, 70º), PSV (€ 75 milhões, 75º), Feyernood (€ 70,53 milhões, 80º), Galatasary (€ 60,54 milhões, 91º) e Celtic (€ 90,90 milhões, 92º). Braga, Copenhagen, Estrela Vermelha, Royal Antwerp, Shaktar Donetsk, Union Berlin, e Young Boys não aparecem no Top 100 do ranking.
 - Na 95ª posição do ranking, aparece o **Palmeiras**. O clube paulista é o 2º clube do Brasil que mais investiu na formação de seu plantel, totalizando um gasto de € 56,50 milhões. Desse valor, 16% foram pagos na compra de jogadores em 2023. O gasto do Palmeiras com a formação do seu plantel representa 39,79% do realizado pelo Flamengo.
 - Clube argentino que mas pagou pelo seu plantel, o **River Plate** (€ 65,35 milhões), na 84ª colocação, se junta com Flamengo e Palmeiras como as únicas equipes da América do Sul presentes no Top 100.
 - Ampliando o recorte para o continente americano, outras 4 equipes se juntam ao Top 100, todas do México: **Tigres UANL** (€ 75,08 milhões), Monterrey (€ 67,19 milhões), **América do México** (€ 58,57 milhões) e o **Cruz Azul** (€ 48,37 milhões).

Clubes que mais gastaram na formação do elenco (em € milhões)

CHELSEA



1.011,20

MANCHESTER
UNITED



996,72

MANCHESTER
CITY



992,02

PARIS
SAINT-GERMAIN



895,40

ARSENAL



685,14

RANKING DOS CLUBES, PELO VALOR PAGO PELO PLANTEL (Milhões de €)

Ranking	Clube	Competição	Valor pago pelo plantel	Valor de mercado	Diferença
1	Chelsea	Premier League	1.011,20	999,00	-12,20
2	Manchester United	Premier League	996,72	877,30	-119,42
3	Manchester City	Premier League	992,02	1.264,70	272,68
4	Paris Saint-Germain	Ligue 1	895,40	1.066,80	171,40
5	Arsenal	Premier League	685,14	1.095,50	410,36
6	Liverpool	Premier League	663,75	877,30	213,55
7	Tottenham	Premier League	655,55	747,60	92,05
8	Real Madrid	LaLiga	573,00	1.026,00	453,00
9	Newcastle	Premier League	566,25	650,50	84,25
10	West Ham	Premier League	456,90	470,85	13,95
11	Juventus	Serie A	431,30	421,60	-9,70
12	Bayern Munique	Bundesliga	425,00	948,15	523,15
13	Aston Villa	Premier League	417,49	630,70	213,21
14	Napoli	Serie A	372,65	587,75	215,10
15	Al-Hilal	Saudi Pro League	369,99	233,75	-136,24
16	Atlético Madrid	LaLiga	361,10	472,00	110,91
17	RB Leipzig	Bundesliga	335,75	489,10	153,35
18	AC Milan	Serie A	328,03	543,25	215,22
19	Barcelona	LaLiga	326,90	862,00	535,10
20	Mônaco	Ligue 1	326,70	344,80	18,10

Fonte: Transfermarkt
Elaboração: Pluri (2023)

RANKING DOS CLUBES, PELO VALOR PAGO PELO PLANTEL (Milhões de €)

Ranking	Clube	Competição	Valor pago pelo plantel	Valor de mercado	Diferença
21	Borussia Dortmund	Bundesliga	312,10	466,60	154,50
22	Wolverhampton	Premier League	308,90	320,48	11,58
23	Bournemouth	Premier League	286,54	343,50	56,96
24	Everton	Premier League	281,12	350,70	69,58
25	Nottingham Forest	Premier League	256,57	395,58	139,01
26	Leicester	Championship	234,14	252,00	17,86
27	Bayer Leverkusen	Bundesliga	232,15	523,25	291,10
28	Crystal Palace	Premier League	228,99	369,45	140,47
29	Inter de Milão	Serie A	223,10	563,35	340,25
30	AS Roma	Serie A	222,60	362,15	139,55
31	Atalanta BC	Serie A	218,61	324,60	105,99
32	FC Burnley	Premier League	201,70	256,75	55,05
33	Brighton	Premier League	192,47	468,30	275,83
34	Al-Nassr	Saudi Pro League	189,47	182,06	-7,41
35	Al-Ahli	Saudi Pro League	188,22	180,73	-7,49
36	FC Fulham	Premier League	185,42	304,00	118,58
37	Ajax	Eredivisie	180,90	185,90	5,00
38	Brentford	Premier League	179,80	379,10	199,30
39	Wolfsburg	Bundesliga	179,43	255,40	75,97
40	Sevilla FC	LaLiga	178,93	187,00	8,07

RANKING DOS CLUBES, PELO VALOR PAGO PELO PLANTEL (Milhões de €)

Ranking	Clube	Competição	Valor pago pelo plantel	Valor de mercado	Diferença
41	Fiorentina	Serie A	175,87	255,15	79,28
42	Southampton	Championship	175,00	218,80	43,80
43	Rennes	Ligue 1	169,90	280,50	110,60
44	Sassuolo	Serie A	165,05	163,90	-1,15
45	Benfica	Liga Portugal	163,55	359,63	196,08
46	Olympique Marselha	Ligue 1	160,72	248,80	88,08
47	OGC Nice	Ligue 1	155,50	245,10	89,60
48	Al-Ittihad Club	Saudi Pro League	150,84	114,43	-36,42
49	Flamengo	Brasileiro Série A	142,00	160,70	18,70
50	Leeds	Championship	141,37	204,90	63,53
51	FC Porto	Liga Portugal	140,91	289,00	148,09
52	Sheffield United	Premier League	135,39	154,95	19,56
53	M'gladbach	Bundesliga	135,28	200,45	65,17
54	Sporting	Liga Portugal	135,07	280,30	145,23
55	Hoffenheim	Bundesliga	127,10	149,70	22,60
56	LOSC Lille	Ligue 1	112,70	226,60	113,90
57	Betis	LaLiga	110,50	202,80	92,30
58	Torino	Serie A	107,10	186,10	79,00
59	Zenit	Premier Liga	105,32	153,10	47,79
60	Bologna	Serie A	105,21	166,45	61,24

Fonte: Transfermarkt
Elaboração: Pluri (2023)

RANKING DOS CLUBES, PELO VALOR PAGO PELO PLANTEL (Milhões de €)

Ranking	Clube	Competição	Valor pago pelo plantel	Valor de mercado	Diferença
61	Lazio	Serie A	101,80	280,28	178,48
62	Parma	Serie B	100,77	53,65	-47,12
63	Frankfurt	Bundesliga	100,00	188,50	88,50
64	Udinese Calcio	Serie A	99,75	155,88	56,13
65	Lens	Ligue 1	95,80	212,55	116,75
66	Fenerbahce	Süper Lig	93,25	200,55	107,30
67	Club Brugge	Jupiler Pro League	91,66	148,75	57,09
68	Real Sociedad	LaLiga	90,90	432,60	341,70
69	UD Almería	LaLiga	86,88	95,10	8,22
70	RB Salzburg	Bundesliga	80,00	206,50	126,50
71	Monza	Serie A	79,98	101,00	21,02
72	Cagliari Calcio	Serie A	78,60	70,43	-8,18
73	R. Strasbourg	Ligue 1	78,50	129,85	51,35
74	Tigres UANL	Liga MX Apertura	75,08	62,50	-12,58
75	PSV	Eredivisie	75,00	228,93	153,93
76	Spartak Moskovo	Premier Liga	74,41	96,10	21,69
77	Celta de Vigo	LaLiga	74,35	117,80	43,45
78	Stade Reims	Ligue 1	74,10	110,95	36,85
79	Shanghai Port	Chinese League	71,30	21,90	-49,40
80	Feyenoord	Eredivisie	70,53	265,65	195,13

Fonte: Transfermarkt
Elaboração: Pluri (2023)

RANKING DOS CLUBES, PELO VALOR PAGO PELO PLANTEL (Milhões de €)

Ranking	Clube	Competição	Valor pago pelo plantel	Valor de mercado	Diferença
81	Norwich	Championship	68,35	73,05	4,70
82	Monterrey	Liga MX Apertura	67,19	83,30	16,11
83	FC Villarreal	LaLiga	66,33	186,20	119,87
84	River Plate	Primera División	65,35	92,75	27,40
85	Al-Arabi SC	Qatar Stars League	64,80	45,18	-19,63
86	Valencia	LaLiga	64,45	177,90	113,45
87	KRC Genk	Jupiler Pro League	64,40	128,50	64,10
88	Augsburg	Bundesliga	63,20	117,75	54,55
89	FC Lorient	Ligue 1	63,20	110,90	47,70
90	Salernitana	Serie A	61,30	99,90	38,60
91	Galatasaray	Süper Lig	60,54	236,58	176,03
92	Celtic	Scottish Premiership	59,07	126,65	67,58
93	América	Liga MX Apertura	58,57	87,90	29,33
94	Génova	Serie A	57,10	107,75	50,65
95	Palmeiras	Brasileiro Série A	56,50	159,50	103,00
96	Getafe	LaLiga	56,40	108,70	52,30
97	Olympique Lyon	Ligue 1	52,79	192,40	139,61
98	Dínamo Moscou	Premier Liga	52,79	77,40	24,62
99	FC Nantes	Ligue 1	49,70	113,40	63,70
100	CD Cruz Azul	Liga MX Apertura	48,37	51,50	3,13

Fonte: Transfermarkt
Elaboração: Pluri (2023)



Valuation de Atletas, Clubes e Patrocínios, Sports Data e Business Intelligence e Market Research



Intermediação de Compra e venda de clubes, Reestruturação Patrimonial e Imobiliária e Reestruturação Financeira



Estruturação de SAFs e Gestão de Clubes de Futebol.



Agência de Marketing esportivo com foco em negociação de propriedades de Mídia, Broadcast e Patrocínios.



A moeda do Futebol: Plataforma de Fan engagement e Redes Conveniadas.

EQUIPE



Fernando Ferreira
DIRETOR



Joci Oliveira
DIRETORA



Pablo Coutinho
RESEARCH



Rodrigo Albuquerque
DATA



Henrique Junqueira
RESEARCH

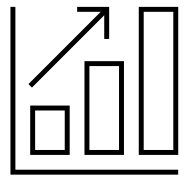


Luana Santos
MKT

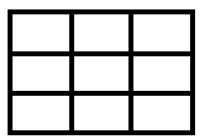
ÁREAS DE ATUAÇÃO – PLURI



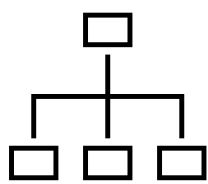
VALUATION de clubes, atletas, torcidas, propriedades comerciais e de marketing;



Pesquisa de **MERCADO** e Estudos especializados



Gestão de **DADOS** e SportBusiness Intelligence



PLANEJAMENTO estratégico, Planos de Governança e Gestão de Riscos.

TRABALHOS REALIZADOS



[plurisports](#)



[plurisports](#)



[@plurisportss](#)



[plurisports](#)



[plurisports.com.br](#)



Pluri

O ESPORTE LEVADO A SÉRIO

