



RELATÓRIO MENSAL VALUATION DE ATLETAS

**II - CLUBES MAIS
VALIOSOS**

Outubro – 2023



DESTAQUES

- Quatro clubes europeus apresentam elencos com valores superiores a 1 bilhão de euros
- Flutuações significativas: Europa lidera variações nos valores dos elencos dos clubes
- Em outubro, Flamengo continua no topo como o clube mais valioso do Brasil

INFORMAÇÕES PRELIMINARES

- Este relatório é um conjunto de quatro apresentações sobre o mercado de **valuation**. As apresentações contam com diversos tópicos e análises sobre os campeonatos nacionais de clubes do mundo, jogadores e clubes com maiores valores de mercado e conceito de “cesta de jogadores”.
- Neste relatório, abrangemos a segunda parte das apresentações, realizando avaliações e analisando o valuation de clubes. Foram apresentados os rankings dos clubes mais valiosos do mundo e por confederações. Os valores de mercado são calculados levando em consideração os diversos modelos de preços, com o objetivo de prever o valor estipulado de um jogador. Consideramos como valor de mercado de uma equipe a soma do valor de mercado dos jogadores com base no valuation de cada um.
- O site Transfermarkt foi utilizado como fonte de obtenção dos dados. Consideramos como horizonte temporal o valor de mercado de **outubro** de 2023.
- Todos os valores estão cotados na moeda Euro (€).
- As demais seções do relatório estarão disponíveis em documentos separados, acessíveis através do site da Pluri para consulta.

II – CLUBES MAIS VALIOSOS



CLUBES MAIS VALIOSOS

QUATRO CLUBES EUROPEUS APRESENTAM ELENCOS COM VALORES SUPERIORES A 1 BILHÃO DE EUROS

- Manchester City e Arsenal, representando a Inglaterra, o PSG da França e o Real Madrid da Espanha foram os clubes que, em outubro, apresentaram valores de elencos superiores a 1 bilhão de Euros.
 - O Manchester City lidera o ranking desde agosto deste ano e, com o crescimento de €80 milhões no valor do seu elenco, ultrapassou a marca de €1,2 bilhão. O Arsenal, que liderou o ranking até julho, também registrou um aumento de €10 milhões, alcançando €1,1 bilhão.
 - O PSG, primeiro clube fora da Premier League no ranking, teve um aumento no seu valor de mercado de €40 milhões, encerrando o mês com um valor de €1,07 bilhão na terceira posição. O Real Madrid ultrapassou pela primeira vez na temporada a marca de 1 bilhão no valor de elenco, ocupando o quarto lugar no ranking, com um valor estipulado em €1,03 bilhão.
- Fechando o Top 5, o Chelsea, sendo o terceiro clube da Premier League nesse seleto grupo, teve um aumento no valor do seu elenco de €73,25 milhões, alcançando a marca de €999 milhões no seu valor de mercado.
- Entre os cinco primeiros colocados, três pertencem à Premier League. No contexto dos dez clubes mais valiosos, seis estão na EPL, evidenciando a notável influência financeira da região inglesa sobre os elencos das equipes de outras regiões.

CLUBES MAIS VALIOSOS DO MUNDO – OUTUBRO (MILHÕES DE €)

Manchester
City



1.260,00

Arsenal



1.100,00

Paris Saint-
Germain



1.070,00

Real Madrid



1.030,00

Chelsea



999,00

RANKING MUNDIAL DOS CLUBES, PELO VALOR DE MERCADO DOS ELENCOS (Milhões de €) – 01º AO 20º

Ranking	Clube	Campeonato	Valor Total Out/23	Valor Total Set/23	Variação Entre Meses
1	Manchester City	Premier League	1260,00	1180,00	80,00
2	Arsenal	Premier League	1100,00	1090,00	10,00
3	Paris Saint-Germain	Ligue 1	1070,00	1030,00	40,00
4	Real Madrid	LaLiga	1030,00	991,00	39,00
5	Chelsea	Premier League	999,00	925,75	73,25
6	FC Bayern de Munique	Bundesliga	948,15	897,53	50,62
7	Manchester United	Premier League	877,30	882,30	-5,00
8	FC Liverpool	Premier League	877,30	830,70	46,60
9	FC Barcelona	LaLiga	862,00	814,30	47,70
10	Tottenham Hotspur	Premier League	747,60	689,30	58,30
11	Newcastle United	Premier League	650,50	598,00	52,50
12	Aston Villa FC	Premier League	630,70	597,70	33,00
13	Napoli	Serie A	587,75	577,75	10,00
14	Inter de Milão	Serie A	563,35	523,35	40,00
15	AC Milan	Serie A	543,25	529,15	14,10
16	Bayer 04 Leverkusen	Bundesliga	523,25	446,05	77,20
17	RB Leipzig	Bundesliga	489,10	403,10	86,00
18	Atlético de Madrid	LaLiga	472,00	442,00	30,00
19	West Ham United	Premier League	470,85	443,15	27,70
20	Brighton & Hove Albion	Premier League	468,30	376,30	92,00

Fonte: Transfermarkt
Elaboração: Pluri (2023)

RANKING MUNDIAL DOS CLUBES, PELO VALOR DE MERCADO DOS ELENCOS (Milhões de €) – 21º AO 40º

Ranking	Clube	Campeonato	Valor Total Out/23	Valor Total Set/23	Variação Entre Meses
21	Borussia Dortmund	Bundesliga	466,60	467,00	-0,40
22	Real Sociedad	LaLiga	432,60	397,75	34,85
23	Juventus FC	Serie A	420,20	433,20	-13,00
24	Nottingham Forest	Premier League	395,58	381,58	14,00
25	Brentford FC	Premier League	379,10	365,00	14,10
26	Crystal Palace FC	Premier League	369,45	333,45	36,00
27	AS Roma	Serie A	362,15	381,55	-19,40
28	Sport Lisboa e Benfica	Liga Portugal	359,63	359,63	-
29	FC Everton	Premier League	350,70	339,70	11,00
30	AS Mônaco	Ligue 1	344,80	331,80	13,00
31	AFC Bournemouth	Premier League	343,50	337,00	6,50
32	Atalanta BC	Serie A	324,60	304,10	20,50
33	Wolverhampton Wanderers	Premier League	320,48	289,38	31,10
34	FC Fulham	Premier League	304,00	295,90	8,10
35	Futebol Clube do Porto	Liga Portugal	289,00	289,00	-
36	Stade Rennais FC	Ligue 1	280,50	269,50	11,00
37	Sporting CP	Liga Portugal	280,30	280,30	-
38	SS Lazio	Serie A	280,28	284,78	-4,50
39	Feyenoord	Eredivisie	265,65	204,73	60,92
40	FC Burnley	Premier League	256,75	227,75	29,00

RANKING MUNDIAL DOS CLUBES, PELO VALOR DE MERCADO DOS ELENCOS (Milhões de €) – 41° AO 60°

Ranking	Clube	Campeonato	Valor Total Out/23	Valor Total Set/23	Variação Entre Meses
41	VfL Wolfsburg	Bundesliga	255,40	236,90	18,50
42	ACF Fiorentina	Serie A	255,15	246,60	8,55
43	Leicester City FC	EFL Championship	252,00	252,00	-
44	Olympique Marselha	Ligue 1	248,80	257,35	-8,55
45	OGC Nice	Ligue 1	245,00	228,60	16,40
46	Galatasaray	Süper Lig	236,58	236,58	-
47	Al-Hilal	Saudi Pro League	233,70	257,40	-23,70
48	PSV Eindhoven	Eredivisie	228,93	186,23	42,70
49	LOSC Lille	Ligue 1	226,60	207,80	18,80
50	Athletic Bilbao	LaLiga	218,80	202,70	16,10
51	FC Southampton	EFL Championship	218,80	234,80	-16,00
52	RC Lens	Ligue 1	212,55	198,45	14,10
53	Red Bull Salzburg	Bundesliga	206,50	206,50	-
54	Leeds United FC	EFL Championship	204,90	209,50	-4,60
55	Real Bétis	LaLiga	202,80	209,50	-6,70
56	Fenerbahce	Süper Lig	200,55	200,55	-
57	Borussia Mönchengladbach	Bundesliga	200,45	192,30	8,15
58	Olympique Lyon	Ligue 1	192,65	196,85	-4,20
59	1.FC Union Berlim	Bundesliga	189,65	192,50	-2,85
60	Eintracht Frankfurt	Bundesliga	188,50	170,05	18,45

RANKING MUNDIAL DOS CLUBES, PELO VALOR DE MERCADO DOS ELENCOS (Milhões de €) – 61º AO 80º

Ranking	Clube	Campeonato	Valor Total Out/23	Valor Total Set/23	Variação Entre Meses
61	Sevilla FC	LaLiga	187,00	209,93	-22,93
62	FC Villarreal	LaLiga	186,20	209,70	-23,50
63	Torino FC	Serie A	186,10	175,60	10,50
64	AFC Ajax	Eredivisie	185,90	179,80	6,10
65	Al-Nassr FC	Saudi Pro League	182,06	195,56	-13,50
66	Al-Ahli SFC	Saudi Pro League	180,73	200,98	-20,25
67	VfB Stuttgart	Bundesliga	180,10	116,60	63,50
68	Valência CF	LaLiga	177,90	147,00	30,90
69	SC Freiburg	Bundesliga	172,50	164,35	8,15
70	Bologna	Serie A	166,45	159,85	6,60
71	US Sassuolo	Serie A	163,90	155,60	8,30
72	Girona FC	LaLiga	161,10	125,30	35,80
73	CR Flamengo	Série A	160,70	160,70	-
74	SE Palmeiras	Série A	159,50	160,30	-0,80
75	Udinese Calcio	Serie A	155,88	141,23	14,65
76	Sheffield United	Premier League	154,95	135,68	19,27
77	Zenit São Petersburgo	Premier Liga	153,10	153,43	-0,33
78	TSG 1899 Hoffenheim	Bundesliga	149,70	151,20	-1,50
79	Club Brugge	Pro League	148,75	121,75	27,00
80	RC Strasbourg Alsace	Ligue 1	129,85	101,95	27,90

RANKING MUNDIAL DOS CLUBES, PELO VALOR DE MERCADO DOS ELENCOS (Milhões de €) – 81º AO 100º

Ranking	Clube	Campeonato	Valor Total Out/23	Valor Total Set/23	Variação Entre Meses
81	Besiktas JK	Süper Lig	129,78	129,18	0,60
82	KRC Genk	Pro League	128,50	113,10	15,40
83	Celtic FC	Premiership	126,65	129,78	-3,13
84	Sporting Clube de Braga	Liga Portugal	126,20	126,20	-
85	Trabzonspor	Süper Lig	125,35	125,35	-
86	Royal Antuérpia FC	Pro League	121,00	*	-
87	Celta de Vigo	LaLiga	117,80	125,65	-7,85
88	FC Augsburg	Bundesliga	117,75	120,95	-3,20
89	CA Osasuna	LaLiga	116,60	137,30	-20,70
90	Al-Ittihad	Saudi Pro League	114,43	133,30	-18,87
91	FC Nantes	Ligue 1	113,40	110,85	2,55
92	Stade Reims	Ligue 1	110,95	*	-
93	FC Lorient	Ligue 1	110,90	*	-
94	Getafe CF	LaLiga	108,70	125,20	-16,50
95	Génova	Serie A	107,75	102,25	5,50
96	Shakhtar Donetsk	Premier Liga	106,00	106,00	-
97	1.FSV Mainz 05	Bundesliga	105,35	116,15	-10,80
98	Rangers FC	Premiership	104,55	104,55	-
99	Olympiacos Pireu	Super League 1	101,80	110,10	-8,30
100	AC Monza	Serie A	101,00	*	-

*: Clubes que não estavam no Top 100 em setembro

Fonte: Transfermarkt | Elaboração: Pluri (2023)

CLUBES MAIS VALIOSOS

FLUTUAÇÕES SIGNIFICATIVAS: EUROPA LIDERA VARIAÇÕES NOS VALORES DOS CLUBES

- Nos três rankings de clubes mais valiosos da UEFA, CONMEBOL e CONCACAF, observamos um significativo crescimento nos valores dos elencos dos clubes europeus em outubro, enquanto os clubes da CONMEBOL e CONCACAF mantiveram valores com alterações menos expressivas.
 - Na Europa, dos 15 clubes mais valiosos, apenas o Manchester United, que atravessa uma fase instável no futebol, não registrou valorização no elenco, diminuindo para €877,30 milhões. Em contrapartida, seu rival da Premier League, o Liverpool, registrou um crescimento de €46,60 milhões, atingindo o mesmo valor de 877,30 milhões de Euros.
- Em relação às mudanças nos rankings, ocorreram apenas duas em três confederações, uma na UEFA e outra na CONMEBOL.
 - Na Europa, houve uma troca de posições entre rivais da mesma cidade. O Inter de Milão ultrapassou o AC Milan, assumindo a 14ª posição com um valor de €563,35 milhões, enquanto o Milan, mesmo aumentando de valor, não conseguiu manter a posição e agora ocupa a 15ª posição, com o elenco avaliado em €543,25 milhões.
 - Pela CONMEBOL, o Santos valorizou e assumiu a nona posição, com um elenco avaliado em €71,20 milhões, no lugar do Internacional, que manteve seu valor do mês passado, ocupando agora a 10ª posição, com o elenco avaliado em €70,95 milhões.

CLUBES COM MAIOR VALOR DE MERCADO POR CONFEDERAÇÃO – OUTUBRO (MILHÕES DE €)

UEFA



Manchester City
Premier League
1.260,00

CONMEBOL



Flamengo
Brasileiro Série A
160,70

CONCACAF



Inter Miami
MLS
90,60

RANKING DOS CLUBES DA UEFA, PELO VALOR DE MERCADO DOS ELENCOS (Milhões de €) – 1º AO 15º

Ranking	Clube	Campeonato	Quantidade de Jogadores	Valor Total Out/23	Valor Total Set/23	Variação Entre Meses
1	Manchester City	Premier League	24	1260,00	1180,00	80,00
2	Arsenal	Premier League	25	1100,00	1090,00	10,00
3	Paris Saint-Germain	Ligue 1	29	1070,00	1030,00	40,00
4	Real Madrid	LaLiga	23	1030,00	991,00	39,00
5	Chelsea	Premier League	30	999,00	925,75	73,25
6	FC Bayern de Munique	Bundesliga	25	948,15	897,53	50,62
7	Manchester United	Premier League	31	877,30	882,30	-5,00
8	FC Liverpool	Premier League	26	877,30	830,70	46,60
9	FC Barcelona	LaLiga	21	862,00	814,30	47,70
10	Tottenham Hotspur	Premier League	29	747,60	689,30	58,30
11	Newcastle United	Premier League	29	650,50	598,00	52,50
12	Aston Villa FC	Premier League	26	630,70	597,70	33,00
13	Napoli	Serie A	27	587,75	577,75	10,00
14	Inter de Milão	Serie A	25	563,35	523,35	40,00
15	AC Milan	Serie A	28	543,25	529,15	14,10

RANKING DOS CLUBES DA CONMEBOL, PELO VALOR DE MERCADO DOS ELENCOS (Milhões de €) – 1º AO 15º

Ranking	Clube	Campeonato	Quantidade de Jogadores	Valor Total Out/23	Valor Total Set/23	Variação Entre Meses
1	Flamengo	Série A	29	160,70	160,70	-
2	Palmeiras	Série A	31	159,50	160,30	-0,80
3	São Paulo	Série A	40	99,45	99,45	-
4	Athletico-PR	Série A	33	96,80	96,80	-
5	River Plate	Liga Profesional	30	92,75	92,75	-
6	Corinthians	Série A	31	88,15	88,45	-0,30
7	Atlético-MG	Série A	28	83,40	84,40	-1,00
8	Boca Juniors	Liga Profesional	28	79,53	79,53	-
9	Fluminense	Série A	31	76,75	77,30	-0,55
10	RB Bragantino	Série A	35	72,03	71,78	0,25
11	Santos	Série A	39	71,20	70,90	0,30
12	Internacional	Série A	33	70,95	70,95	-
13	Vasco	Série A	35	69,45	69,45	-
14	Botafogo	Série A	36	68,65	68,75	-0,10
15	Bahia	Série A	34	61,65	61,65	-

RANKING DOS CLUBES DA CONCACAF, PELO VALOR DE MERCADO DOS ELENCOS (Milhões de €) – 1º AO 15º

Ranking	Clube	Campeonato	Quantidade de Jogadores	Valor Total Out/23	Valor Total Set/23	Variação Entre Meses
1	Inter Miami	MLS	33	90,60	90,60	-
2	América	Liga MX	26	87,90	87,90	-
3	Monterrey	Liga MX	25	83,30	83,30	-
4	Deportivo Guadalajara	Liga MX	29	69,50	70,30	-0,80
5	Atlanta United	MLS	26	65,25	65,25	-
6	Tigres UANL	Liga MX	26	62,50	62,50	-
7	Deportivo Toluca	Liga MX	24	59,40	59,40	-
8	Santos Laguna	Liga MX	25	59,30	59,30	-
9	Los Angeles	MLS	30	59,23	59,23	-
10	Philadelphia Union	MLS	26	53,95	53,95	-
11	CD Cruz Azul	Liga MX	25	51,50	51,50	-
12	New York City	MLS	31	49,50	49,50	-
13	Seattle Sounders	MLS	28	49,15	49,15	-
14	FC Cincinnati	MLS	28	47,35	47,35	-
15	FC Dallas	MLS	29	46,85	46,85	-

CLUBES MAIS VALIOSOS

EM OUTUBRO, FLAMENGO CONTINUA NO TOPO COMO O CLUBE MAIS VALIOSO DO BRASIL

- O rubro-negro mantém sua hegemonia no topo do ranking dos clubes brasileiros mais valiosos por mais um mês, ampliando a vantagem em relação ao segundo colocado, Palmeiras, que teve uma diminuição em seu valor de mercado de elenco.
 - O Flamengo sustentou seu valor de €160,70 milhões, alcançado em agosto, enquanto o Palmeiras, que estava avaliado em €160,30 milhões, diminuiu para €159,50 milhões. Esses são os únicos clubes brasileiros atualmente com elencos avaliados acima de €100 milhões.
- São Paulo e Athletico-PR ocupam as posições seguintes no ranking, mantendo suas posições e valores inalterados em novembro.
 - São Paulo está prestes a atingir a marca dos €100 milhões em valor de elenco, com a estimativa atual em €99,45 milhões. Enquanto isso, o Athletico-PR possui um elenco avaliado em €96,80 milhões.
- Fechando o Top 5, o Corinthians teve uma leve diminuição no valor, ficando com o elenco estimado em €88,15 milhões.
- No ranking houve apenas uma alteração de posições com o Santos assumindo a nona colocação no lugar do Internacional que agora é o décimo colocado.

CLUBES BRASILEIROS MAIS VALIOSOS – OUTUBRO (MILHÕES DE €)

Flamengo



160,70

Palmeiras



159,50

São Paulo



99,45

Athletico-PR



96,80

Corinthians



88,15

RANKING DOS CLUBES BRASILEIROS, PELO VALOR DE MERCADO DOS ELENCOS (Milhões de €) – 01º AO 20º

Ranking	Clube	Campeonato	Quantidade de Jogadores	Valor Total Out/23	Valor Total Set/23	Variação Entre Meses
1	Flamengo	Série A	29	160,70	160,70	-
2	Palmeiras	Série A	31	159,50	160,30	-0,80
3	São Paulo	Série A	40	99,45	99,45	-
4	Athletico-PR	Série A	33	96,80	96,80	-
5	Corinthians	Série A	31	88,15	88,45	-0,30
6	Atlético-MG	Série A	28	83,40	84,40	-1,00
7	Fluminense	Série A	31	76,75	77,30	-0,55
8	RB Bragantino	Série A	35	72,03	71,78	0,25
9	Santos	Série A	39	71,20	70,90	0,30
10	Internacional	Série A	33	70,95	70,95	-
11	Vasco	Série A	35	69,45	69,45	-
12	Botafogo	Série A	36	68,65	68,75	-0,10
13	Bahia	Série A	34	61,65	61,65	-
14	Grêmio	Série A	31	57,75	57,75	-
15	Cruzeiro	Série A	31	50,90	50,45	0,45
16	Fortaleza	Série A	32	39,05	39,25	-0,20
17	Coritiba	Série A	39	38,50	38,75	-0,25
18	América-MG	Série A	39	28,17	28,17	-
19	Ceará	Série B	34	23,65	23,65	-
20	Goiás	Série A	32	23,12	23,12	-

RANKING DOS CLUBES BRASILEIROS, PELO VALOR DE MERCADO DOS ELENCOS (Milhões de €) – 21º AO 40º

Ranking	Clube	Campeonato	Quantidade de Jogadores	Valor Total Out/23	Valor Total Set/23	Variação Entre Meses
21	Cuiabá	Série A	29	19,53	19,52	-
22	Atlético-GO	Série B	34	17,70	17,70	-
23	Sport	Série B	35	14,60	14,60	-
24	Avaí	Série B	39	13,08	13,08	-
25	Chapecoense	Série B	40	11,90	11,90	-
26	Juventude	Série B	40	11,35	11,35	-
27	Novorizontino	Série B	34	11,10	11,10	-
28	Mirassol	Série B	34	10,60	10,60	-
29	CRB	Série B	37	10,25	10,25	-
30	Criciúma	Série B	32	10,23	10,23	-
31	Ponte Preta	Série B	39	9,95	9,95	-
32	Vitória	Série B	39	9,69	9,69	-
33	Guarani	Série B	29	8,90	8,90	-
34	Vila Nova	Série B	34	8,63	8,63	-
35	Tombense	Série B	45	7,98	7,98	-
36	Botafogo-SP	Série B	38	7,13	7,13	-
37	Londrina	Série B	35	6,65	6,65	-
38	Ituano	Série B	33	6,15	6,15	-
39	ABC	Série B	33	5,70	5,70	-
40	Sampaio Corrêa	Série B	38	4,55	4,55	-



Valuation de Atletas, Clubes e Patrocínios, Sports Data e Business Intelligence e Market Research



Intermediação de Compra e venda de clubes, Reestruturação Patrimonial e Imobiliária e Reestruturação Financeira



Estruturação de SAFs e Gestão de Clubes de Futebol.



Agência de Marketing esportivo com foco em negociação de propriedades de Mídia, Broadcast e Patrocínios.



A moeda do Futebol: Plataforma de Fan engagement e Redes Conveniadas.

EQUIPE



Fernando Ferreira
DIRETOR



Joci Oliveira
DIRETORA



Pablo Coutinho
RESEARCH



Rodrigo Albuquerque
DATA



Henrique Junqueira
RESEARCH

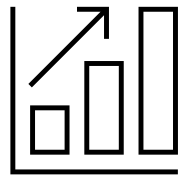


Luana Santos
MKT

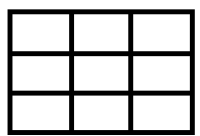
ÁREAS DE ATUAÇÃO – PLURI



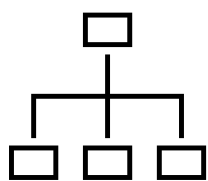
VALUATION de clubes, atletas, torcidas, propriedades comerciais e de marketing;



Pesquisa de **MERCADO** e Estudos especializados



Gestão de **DADOS** e SportBusiness Intelligence



PLANEJAMENTO estratégico, Planos de Governança e Gestão de Riscos.

TRABALHOS REALIZADOS



[plurisports](#)



[plurisports](#)



[@plurisportss](#)



[plurisports](#)



[plurisports.com.br](#)



Pluri

O ESPORTE LEVADO A SÉRIO

